

I TRIMESTRE 2010-ESTADOS FINANCIEROS COOPEGRECIA R.L.

ANEXO N° 1


COOPEGRECIA R.L.
COOPERATIVA DE AHORRO Y CREDITO DE LA COMUNIDAD DE GRECIA R.L.
BALANCE GENERAL
Al 31 de Marzo 2010 y 2009
(En colones sin céntimos)

	NOTA	2010	2009
ACTIVOS			
Disponibilidades	<u>3.7.a</u>	74,368,401	68,301,067
Efectivo		36,266,819	44,196,139
Banco Central		0	0
Entidades Financieras del país		38,101,583	24,104,928
Entidades Financieras del exterior		0	0
Otras disponibilidades		0	0
Productos por Cobrar		0	0
Inversiones en instrumentos financieros negociables	<u>3.7.b</u>	2,735,699,327	2,812,474,444
Mantenidas para negociar		0	0
Disponibles para la venta		2,727,424,969	2,802,176,649
(estimación para inversiones temporales)		0	0
Instrumentos financieros derivados		0	0
Productos por Cobrar		8,774,359	10,297,795
(Estimación por deterioro de Inversiones)		-500,000	0
Cartera de Créditos	<u>3.7.c</u>	6,061,267,902	5,326,281,891
Créditos vigentes		5,115,829,591	3,259,952,523
Créditos vencidos		845,338,682	2,007,979,879
Créditos en Cobro Judicial		31,284,052	6,205,390
productos por cobrar por cartera de creditos		0	0
Productos por Cobrar		106,060,109	87,388,632
(Estimación por deterioro de cartera de créditos)		-37,244,533	-35,244,533
Cuentas y comisiones por cobrar	<u>3.7.d</u>	17,611,245	9,924,296
Comisiones por cobrar		0	0
Comisiones por cobrar		2,596,215	655,854
Cuentas por cobrar por Operaciones Bursátiles		0	0
Cuentas por cobrar por Operaciones con partes relacionadas		385,433	411,932
Impuesto sobre la renta diferido e impuesto sobre la renta por co		0	0
Otras cuentas por cobrar		14,696,568	8,923,481
Productos por cobrar		0	0
(Estimación por deterioro)		-66,971	-66,971
Bienes realizables	<u>3.7.e</u>	31,300,809	45,250,556
Bienes y valores adquiridos en recuperación de créditos		31,300,809	45,250,556
Otros bienes realizables		0	0
(Estimación por deterioro y por disposición legal)		0	0
Participaciones en el capital de otras empresas (neto)	<u>3.7.f</u>	46,259,682	41,513,718
Inmuebles, mobiliario y equipo (neto)	<u>3.7.g</u>	958,403,434	957,439,785
Inversiones en propiedades			
Otros activos	<u>3.7.h</u>	146,978,614	91,733,487
Cargos diferidos		0	0
Activos intangibles		9,210,509	4,259,928
Otros activos		137,768,105	87,473,559
TOTAL DE ACTIVOS		10,071,889,415	9,352,919,244

Las notas son parte integral de los Estados Financieros


MARLON VILLEGAS CUBERO
GERENTE GENERAL



OSCAR MARIO MOLINA BARRAN
CONTADOR GENERAL


DAGOBERTO MATAMOROS GONZALEZ
PRESIDENTE, COMITÉ VIGILANCIA

	NOTA	2010	2009
<u>PASIVOS Y PATRIMONIO</u>			
<u>PASIVOS</u>			
Obligaciones con el público	<u>3.7.i</u>	7,462,492,031	6,840,245,972
A la vista		1,445,603,628	1,488,391,886
A plazo		5,802,570,198	5,201,562,610
Otras Obligaciones con el público		122,172,644	3,722,822
Cargos por pagar por oblig.con el publico		92,145,561	146,568,654
Cargos financieros por pagar con el público		92,145,561	146,568,654
Obligaciones con el Banco Central de Costa Rica		0	0
A la vista		0	0
A plazo		0	0
Cargos financieros por pagar		0	0
Obligaciones con entidades	<u>3.7.i</u>	997,354,963	1,105,705,282
A la vista		0	0
A plazo		337,637,130	0
Otras Obligaciones con entidades		659,105,061	1,092,505,395
Cargos financieros por pagar		612,772	0
Cargos por Obligaciones pacto reporto			13,199,887
Cuentas por pagar y provisiones	<u>3.7.k</u>	115,143,875	101,677,275
Cuentas y Comisiones por pagar		57,105,835	55,357,069
Impuesto sobre la renta diferido		0	0
Provisiones		58,038,040	46,320,206
Otras cuentas por pagar diversas		0	0
Cargos financieros por pagar		0	0
Otros pasivos	<u>3.7.l</u>	50,938,218	36,983,705
Ingresos diferidos		45,394,811	35,015,511
Estimación por deterioro de créditos contingentes		0	0
Otros pasivos		5,543,407	1,968,194
Obligaciones Subordinadas		0	0
Obligaciones subordinadas		0	0
Cargos financieros por pagar		0	0
Obligaciones convertibles en Capital		0	0
Obligaciones convertibles en Capital		0	0
Cargos financieros por pagar		0	0
TOTAL DE PASIVOS		8,625,929,087	8,084,612,234
<u>PATRIMONIO</u>			
Capital social	<u>3.7.m</u>	667,576,541	564,676,940
Capital pagado		662,639,754	559,740,154
Capital Donado		4,936,787	4,936,787
Capital Suscrito no integrado		0	0
aportes patrimoniales no capitalizables		0	0
Suscripciones de capital por integrar		0	0
(Acciones en Tesorería)		0	0
Aportes patrimoniales no capitalizables		0	0
Ajustes al patrimonio	<u>3.7.n</u>	427,603,759	408,805,259
Superavit por revaluacion inmuebles,mobiliario y equipo		395,491,034	395,491,034
Ajustes por valuación de Inversiones disponibles para la venta		8,912,416	-5,260,120
Ajustes por revaluacion de participaciones en otras empresas		23,200,310	18,574,346
Reservas patrimoniales	<u>3.7.o</u>	208,941,716	167,025,181
Resultados acumulados de períodos anteriores		100,339,503	92,347,767
		0	0
Resultado del periodo		41,498,810	35,451,862
Intereses minoritario			
TOTAL DEL PATRIMONIO		1,445,960,328	1,268,307,010
TOTAL DEL PASIVO Y PATRIMONIO		10,071,889,415	9,352,919,244
Cuentas Contingentes Deudoras		174,265,131	170,488,867
OTRAS CUENTAS DE ORDEN	<u>4.2</u>	6,250,362,049	5,601,786,160

Las notas son parte integral de los Estados Financieros


MARLON VILLEGAS CUBERO
GERENTE GENERAL


OSCAR MARIO MOLINA BARRAN
CONTADOR GENERAL


DAGOBERTO MATAMOROS GONZALEZ
PRESIDENTE, COMITÉ VIGILANCIA


II TRIMESTRE 2010-ESTADOS FINANCIEROS COOPEGRECIA R.L.

**COOPEGRECIA R.L.
COOPERATIVA DE AHORRO Y CREDITO DE LA COMUNIDAD DE GRECIA R.L.
BALANCE GENERAL
Al 30 de junio 2010 y 2009
(En colones sin céntimos)**

	NOTA	2010	2009
ACTIVOS			
Disponibilidades	<u>3.7.a</u>	57,497,168	74,298,453
Efectivo		37,566,127	35,787,006
Banco Central		0	0
Entidades Financieras del país		19,931,042	38,511,447
Entidades Financieras del exterior		0	0
Otras disponibilidades		0	0
Productos por Cobrar		0	0
Inversiones en instrumentos financieros negociables	<u>3.7.b</u>	2,306,680,290	2,521,734,479
Mantenidas para negociar		0	0
Disponibles para la venta		2,294,245,167	2,512,584,826
(estimación para inversiones temporales)		0	0
Instrumentos financieros derivados		0	0
Productos por Cobrar		12,935,123	9,149,653
(Estimación por deterioro de Inversiones)		-500,000	0
Cartera de Créditos	<u>3.7.c</u>	6,629,345,646	5,555,674,344
Créditos vigentes		5,705,696,195	4,812,768,167
Créditos vencidos		815,120,722	657,461,258
Créditos en Cobro Judicial		35,452,993	27,500,160
productos por cobrar por cartera de creditos		0	0
Productos por Cobrar		108,425,450	93,189,292
(Estimación por deterioro de cartera de créditos)		-35,349,714	-35,244,533
Cuentas y comisiones por cobrar	<u>3.7.d</u>	21,374,052	1,225,219
Comisiones por cobrar		0	0
Comisiones por cobrar		2,088,814	196,010
Cuentas por cobrar por Operaciones Bursátiles		0	0
Cuentas por cobrar por Operaciones con partes relacionadas		2,025,554	492,565
Impuesto sobre la renta diferido e impuesto sobre la renta por co		0	0
Otras cuentas por cobrar		17,326,655	603,614
Productos por cobrar		0	0
(Estimación por deterioro)		-66,971	-66,971
Bienes realizables	<u>3.7.e</u>	31,300,809	42,722,678
Bienes y valores adquiridos en recuperación de créditos		31,300,809	42,722,678
Otros bienes realizables		0	0
(Estimación por deterioro y por disposición legal)		0	0
Participaciones en el capital de otras empresas (neto)	<u>3.7.f</u>	46,290,002	44,111,392
Inmuebles, mobiliario y equipo (neto)	<u>3.7.g</u>	1,041,105,512	954,297,027
Inversiones en propiedades			
Otros activos	<u>3.7.h</u>	137,823,165	105,289,865
Cargos diferidos		0	0
Activos intangibles		8,759,684	4,580,311
Otros activos		129,063,481	100,709,554
TOTAL DE ACTIVOS		10,271,416,645	9,299,353,457

Las notas son parte integral de los Estados Financieros


MARLON VILLEGAS CUBERO
GERENTE GENERAL


OSCAR MARIO MOLINA BARRAN
CONTADOR GENERAL


BERNAL BOLANOS QUESADA
PRESIDENTE, COMITÉ VIGILANCIA

PASIVOS Y PATRIMONIO**PASIVOS**

Obligaciones con el público	<u>3.7.i</u>	7,553,324,180	6,994,551,721
A la vista		1,361,699,476	1,331,500,084
A plazo		5,931,100,276	5,347,792,727
Otras Obligaciones con el público		117,436,620	141,412,200
Cargos por pagar por oblig.con el publico		143,087,807	173,846,710
Cargos financieros por pagar con el público		143,087,807	173,846,710
Obligaciones con el Banco Central de Costa Rica		0	0
A la vista		0	0
A plazo		0	0
Cargos financieros por pagar		0	0
Obligaciones con entidades	<u>3.7.i</u>	942,169,998	837,865,080
A la vista		0	0
A plazo		307,972,471	430,352,131
Otras Obligaciones con entidades		634,197,527	394,377,823
Cargos financieros por pagar		0	13,135,126
Cargos por Obligaciones pacto reporto		0	0
Cuentas por pagar y provisiones	<u>3.7.k</u>	121,103,296	99,710,252
Cuentas y Comisiones por pagar		53,942,056	49,902,331
Impuesto sobre la renta diferido		0	0
Provisiones		67,161,240	49,807,921
Otras cuentas por pagar diversas		0	0
Cargos financieros por pagar		0	0
Otros pasivos	<u>3.7.l</u>	73,149,759	58,409,810
Ingresos diferidos		53,375,133	36,470,604
Estimación por deterioro de créditos contingentes		0	0
Otros pasivos		19,774,625	21,939,206
Obligaciones Subordinadas		0	0
Obligaciones subordinadas		0	0
Cargos financieros por pagar		0	0
Obligaciones convertibles en Capital		0	0
Obligaciones convertibles en Capital		0	0
Cargos financieros por pagar		0	0
TOTAL DE PASIVOS		8,689,747,233	7,990,536,863

PATRIMONIO


Capital social	<u>3.7.m</u>	733,700,583	658,336,022
Capital pagado		728,763,797	653,399,235
Capital Donado		4,936,787	4,936,787
Capital Suscrito no integrado		0	0
aportes patrimoniales no capitalizables		0	0
Suscripciones de capital por integrar		0	0
(Acciones en Tesorería)		0	0
Aportes patrimoniales no capitalizables		0	0
Ajustes al patrimonio	<u>3.7.n</u>	517,410,735	413,319,901
Superavit por revaluación inmuebles,mobiliario y equipo		494,210,105	395,491,034
Ajustes por valuación de Inversiones disponibles para la venta		0	-3,313,152
Ajustes por revaluación de participaciones en otras empresas		23,200,630	21,142,020
Reservas patrimoniales	<u>3.7.o</u>	202,649,983	163,247,133
Resultados acumulados de períodos anteriores		38,932,147	0
		0	0
Resultado del periodo		88,975,964	73,913,538
Intereses minoritario		0	0
TOTAL DEL PATRIMONIO		1,581,669,412	1,308,816,595

TOTAL DEL PASIVO Y PATRIMONIO

Cuentas Contingentes Deudoras		174,265,131	170,488,867
OTRAS CUENTAS DE ORDEN	<u>4.2</u>	6,802,734,037	5,829,207,118

Las notas son parte integral de los Estados Financieros


MARLON VILLEGAS CUBERO
GERENTE GENERAL


OSCAR MARIO MOLINA BARRAN
CONTADOR GENERAL


BERNAL BOLANOS QUESADA
PRESIDENTE, COMITÉ VIGILANCIA

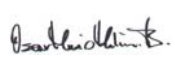
III TRIMESTRE 2010-ESTADOS FINANCIEROS COOPEGRECIA R.L.

**COOPEGRECIA R.L.
COOPERATIVA DE AHORRO Y CREDITO DE LA COMUNIDAD DE GRECIA R.L.
BALANCE GENERAL
Al 30 de Septiembre 2010 y 2009
(En colones sin céntimos)**

	NOTA	<u>2010</u>	<u>2009</u>
ACTIVOS			
Disponibilidades	<u>3.7.a</u>	45,172,728	56,683,784
Efectivo		32,050,578	34,501,016
Banco Central		0	0
Entidades Financieras del país		13,122,150	22,182,767
Entidades Financieras del exterior		0	0
Otras disponibilidades		0	0
Productos por Cobrar		0	0
Inversiones en instrumentos financieros negociables	<u>3.7.b</u>	2,339,507,436	2,463,822,565
Mantenidas para negociar		0	0
Disponibles para la venta		2,325,953,030	2,456,850,875
(estimacion para inversiones temporales)		0	0
Instrumentos financieros derivados		0	0
Productos por Cobrar		13,554,405	6,971,690
(Estimación por deterioro de Inversiones)		0	0
Cartera de Créditos	<u>3.7.c</u>	7,070,965,950	5,858,308,486
Créditos vigentes		5,997,493,928	5,417,805,849
Créditos vencidos		964,370,927	352,356,185
Créditos en Cobro Judicial		27,127,246	27,987,867
productos por cobrar por cartera de creditos		0	0
Productos por Cobrar		119,323,563	95,903,119
(Estimación por deterioro de cartera de créditos)		-37,349,714	-35,744,533
Cuentas y comisiones por cobrar	<u>3.7.d</u>	20,143,037	7,537,408
Comisiones por cobrar		0	0
Comisiones por cobrar		2,046,590	11,764
Cuentas por cobrar por Operaciones Bursatiles		0	0
Cuentas por cobrar por Operaciones con partes relacionadas		2,743,744	1,151,427
Impuesto sobre la renta diferido e impuesto sobre la renta por co		0	0
Otras cuentas por cobrar		15,419,674	6,441,187
Productos por cobrar		0	0
(Estimación por deterioro)		-66,971	-66,971
Bienes realizables	<u>3.7.e</u>	11,880,402	42,722,678
Bienes y valores adquiridos en recuperación de créditos		11,880,402	42,722,678
Otros bienes realizables		0	0
(Estimación por deterioro y por disposición legal)		0	0
Participaciones en el capital de otras empresas (neto)	<u>3.7.f</u>	46,320,002	44,141,392
Inmuebles, mobiliario y equipo (neto)	<u>3.7.g</u>	1,035,676,850	956,594,068
Inversiones en propiedades			
Otros activos	<u>3.7.h</u>	136,166,873	104,189,045
Cargos diferidos		0	0
Activos intangibles		8,308,860	4,200,694
Otros activos		127,858,014	99,988,351
TOTAL DE ACTIVOS		10,705,833,279	9,533,999,426

Las notas son parte integral de los Estados Financieros


MARLON VILLEGAS CUBERO
GERENTE GENERAL



OSCAR MARIO MOLINA BARRAN
CONTADOR GENERAL


BERNAL BOLANOS QUESADA
PRESIDENTE, COMITÉ VIGILANCIA

	NOTA	2010	2009
PASIVOS Y PATRIMONIO			
PASIVOS			
Obligaciones con el público	3.7.i	7,784,827,242	7,233,109,687
A la vista		1,406,276,020	1,363,531,884
A plazo		6,113,765,192	5,597,045,516
Otras Obligaciones con el público		114,968,935	118,256,001
Cargos por pagar por oblig.con el publico		149,817,095	154,276,286
Cargos financieros por pagar con el públic		149,817,095	154,276,286
Obligaciones con el Banco Central de Costa Rica		0	0
A la vista		0	0
A plazo		0	0
Cargos financieros por pagar		0	0
Obligaciones con entidades	3.7.j	1,083,954,020	789,533,603
A la vista		0	0
A plazo		475,546,000	393,725,877
Otras Obligaciones con entidades		608,408,020	381,276,354
Cargos financieros por pagar		0	14,531,372
Cargos por Obligaciones pacto reporto			
Cuentas por pagar y provisiones	3.7.k	123,536,215	124,906,633
Cuentas y Comisiones por pagar		47,262,313	67,152,921
Impuesto sobre la renta diferido		0	0
Provisiones		76,273,902	57,753,713
Otras cuentas por pagar diversas		0	0
Cargos financieros por pagar		0	0
Otros pasivos	3.7.l	87,503,779	45,332,691
Ingresos diferidos		57,413,802	40,384,251
Estimación por deterioro de créditos contingentes		0	0
Otros pasivos		30,089,977	4,948,440
Obligaciones Subordinadas		0	0
Obligaciones subordinadas		0	0
Cargos financieros por pagar		0	0
Obligaciones convertibles en Capital		0	0
Obligaciones convertibles en Capital		0	0
Cargos financieros por pagar		0	0
TOTAL DE PASIVOS		9,079,821,257	8,192,882,614
PATRIMONIO			
Capital social	3.7.m	740,958,528	652,775,956
Capital pagado		736,021,741	647,839,169
Capital Donado		4,936,787	4,936,787
Capital Suscrito no integrado		0	0
aportes patrimoniales no capitalizables		0	0
Suscripciones de capital por integrar		0	0
(Acciones en Tesorería)		0	0
Aportes patrimoniales no capitalizables		0	0
Ajustes al patrimonio	3.7.n	520,862,497	418,049,456
Superavit por revaluacion inmuebles,mobiliario y equipo		497,661,868	395,491,034
Ajustes por valuación de Inversiones disponibles para la venta		0	3,514,238
Ajustes por valuación de Instrumentos financieros restringidos			-2,097,836
Ajustes por revaluacion de participaciones en otras empresas		23,200,630	21,142,020
Reservas patrimoniales	3.7.o	196,796,176	158,694,413
Resultados acumulados de períodos anteriores		34,755,479	0
		0	0
Resultado del periodo		132,639,343	111,596,988
Intereses minoritario		0	0
TOTAL DEL PATRIMONIO		1,626,012,023	1,341,116,812
TOTAL DEL PASIVO Y PATRIMONIO		10,705,833,279	9,533,999,426
Cuentas Contingentes Deudoras		140,753,028	195,602,225
OTRAS CUENTAS DE ORDEN	4.2	7,236,787,536	6,060,791,261

Las notas son parte integral de los Estados Financieros


MARLON VILLEGAS CUBERO
GERENTE GENERAL


OSCAR MARIO MOLINA BARRAN
CONTADOR GENERAL


BERNAL BOLANOS QUESADA
PRESIDENTE, COMITÉ VIGILANCIA

IV TRIMESTRE 2010-ESTADOS FINANCIEROS COOPEGRECIA R.L.

COOPEGRECIA R.L.

COOPERATIVA DE AHORRO Y CREDITO DE LA COMUNIDAD DE GRECIA R.L.

BALANCE GENERAL

Al 31 de Diciembre 2010 y 2009


(En colones sin céntimos)

	NOTA	<u>2010</u>	<u>2009</u>
ACTIVOS			
Disponibilidades	<u>3.7.a</u>	71,994,861	57,364,365
Efectivo		38,509,256	35,635,887
Banco Central		0	0
Entidades Financieras del país		33,485,605	21,728,478
Entidades Financieras del exterior		0	0
Otras disponibilidades		0	0
Productos por Cobrar		0	0
Inversiones en instrumentos financieros negociables	<u>3.7.b</u>	2,358,415,792	2,620,596,211
Mantenidas para negociar		0	0
Disponibles para la venta		2,339,312,860	2,612,467,119
(estimacion para inversiones temporales)		0	0
Instrumentos financieros derivados		0	0
Productos por Cobrar		19,102,932	8,129,091
(Estimación por deterioro de Inversiones)		0	0
Cartera de Créditos	<u>3.7.c</u>	7,169,448,627	5,952,138,797
Créditos vigentes		6,159,940,703	4,903,770,634
Créditos vencidos		911,402,368	964,567,340
Créditos en Cobro Judicial		19,784,411	3,059,050
productos por cobrar por cartera de creditos		0	0
Productos por Cobrar		117,170,859	117,486,305
(Estimación por deterioro de cartera de créditos)		-38,849,714	-36,744,533
Cuentas y comisiones por cobrar	<u>3.7.d</u>	39,458,455	312,848,478
Comisiones por cobrar		0	0
Comisiones por cobrar		20,355,780	19,699,356
Cuentas por cobrar por Operaciones Bursátiles		0	0
Cuentas por cobrar por Operaciones con partes relacionadas		2,477,999	406,264
Impuesto sobre la renta diferido e impuesto sobre la renta por co		0	0
Otras cuentas por cobrar		16,691,648	292,809,829
Productos por cobrar		0	0
(Estimación por deterioro)		-66,971	-66,971
Bienes realizables	<u>3.7.e</u>	9,380,402	62,143,086
Bienes y valores adquiridos en recuperación de créditos		11,880,402	62,143,086
Otros bienes realizables		0	0
(Estimación por deterioro y por disposición legal)		-2,500,000	0
Participaciones en el capital de otras empresas (neto)	<u>3.7.f</u>	46,350,002	46,229,682
Inmuebles, mobiliario y equipo (neto)	<u>3.7.g</u>	1,056,749,377	959,161,027
Inversiones en propiedades			
Otros activos	<u>3.7.h</u>	376,028,443	167,668,039
Cargos diferidos		0	0
Activos intangibles		7,858,035	4,675,560
Otros activos		368,170,408	162,992,480
TOTAL DE ACTIVOS		11,127,825,960	10,178,149,684

	NOTA	1626012023	1341116812
<u>PASIVOS Y PATRIMONIO</u>			
<u>PASIVOS</u>			
Obligaciones con el público	<u>3.7.i</u>	8,060,695,971	7,234,260,589
A la vista		1,544,979,500	1,376,771,894
A plazo		6,227,107,087	5,589,538,157
Otras Obligaciones con el público		112,434,226	146,944,767
Cargos por pagar por oblig.con el público		176,175,158	121,005,771
Cargos financieros por pagar con el público		176,175,158	121,005,771
Obligaciones con el Banco Central de Costa Rica		0	0
A la vista		0	0
A plazo		0	0
Cargos financieros por pagar		0	0
Obligaciones con entidades	<u>3.7.i</u>	1,016,948,239	1,049,969,572
A la vista		0	0
A plazo		435,272,256	366,401,911
Otras Obligaciones con entidades		581,675,983	683,160,783
Cargos financieros por pagar		0	406,878
Cargos por Obligaciones pacto reporto			
Cuentas por pagar y provisiones	<u>3.7.k</u>	280,479,011	447,307,587
Cuentas y Comisiones por pagar		215,180,655	396,063,038
Impuesto sobre la renta diferido		0	0
Provisiones		65,298,356	51,244,549
Otras cuentas por pagar diversas		0	0
Cargos financieros por pagar		0	0
Otros pasivos	<u>3.7.l</u>	81,920,459	46,770,023
Ingresos diferidos		62,353,509	43,688,345
Estimación por deterioro de créditos contingentes		0	0
Otros pasivos		19,566,950	3,081,678
Obligaciones Subordinadas		0	0
Obligaciones subordinadas		0	0
Cargos financieros por pagar		0	0
Obligaciones convertibles en Capital		0	0
Obligaciones convertibles en Capital		0	0
Cargos financieros por pagar		0	0
TOTAL DE PASIVOS		9,440,043,680	8,778,307,771
<u>PATRIMONIO</u>			
Capital social	<u>3.7.m</u>	786,059,292	664,014,473
Capital pagado		781,122,506	659,077,686
Capital Donado		4,936,787	4,936,787
Capital Suscrito no integrado		0	0
aportes patrimoniales no capitalizables		0	0
Suscripciones de capital por integrar		0	0
(Acciones en Tesorería)		0	0
Aportes patrimoniales no capitalizables		0	0
Ajustes al patrimonio	<u>3.7.n</u>	520,763,161	424,776,506
Superavit por revaluación inmuebles,mobiliario y equipo		497,562,532	395,491,034
Ajustes por valuación de Inversiones disponibles para la venta		0	6,085,163
Ajustes por valuación de Instrumentos financieros restringidos		0	0
Ajustes por revaluación de participaciones en otras empresas		23,200,630	23,200,310
Reservas patrimoniales	<u>3.7.o</u>	260,404,809	210,711,433
Resultados acumulados de períodos anteriores		4	0
		0	0
Resultado del periodo		120,555,014	100,339,502
Intereses minoritario		0	0
TOTAL DEL PATRIMONIO		1,687,782,281	1,399,841,913
TOTAL DEL PASIVO Y PATRIMONIO		11,127,825,960	10,178,149,684
Cuentas Contingentes Deudoras		149,658,454	160,229,371
OTRAS CUENTAS DE ORDEN	<u>4.2</u>	7,330,889,179	6,120,378,227

Las notas son parte integral de los Estados Financieros


MARLON VILLEGAS CUBERO
GERENTE GENERAL


OSCAR MARIO MOLINA BARRANTES
CONTADOR GENERAL


BERNAL BOLANOS QUESADA
PRESIDENTE, COMITÉ VIGILANCIA