

I TRIMESTRE 2011-ESTADOS FINANCIEROS COOPEGRECIA R.L.


ANEXO N° 1

COOPEGRECIA R.L.
COOPERATIVA DE AHORRO Y CREDITO DE LA COMUNIDAD DE GRECIA R.L.
BALANCE GENERAL
 Al 31 de Marzo 2011 y 2010
 (En colones sin céntimos)

	NOTA	2011	2010
Disponibilidades	<u>3.7.a</u>	50,183,104	74,368,401
Efectivo		37,766,085	36,266,819
Banco Central		0	0
Entidades Financieras del país		12,417,019	38,101,583
Entidades Financieras del exterior		0	0
Otras disponibilidades		0	0
Productos por Cobrar		0	0
Inversiones en instrumentos financieros negociables	<u>3.7.b</u>	2,730,028,886	2,735,699,327
Mantenidas para negociar		0	0
Disponibles para la venta		2,700,786,902	2,727,424,969
(estimacion para inversiones temporales)		0	0
Instrumentos financieros derivados		0	0
Productos por Cobrar		29,241,984	8,774,359
(Estimación por deterioro de Inversiones)		0	-500,000
Cartera de Créditos	<u>3.7.c</u>	7,265,598,878	6,061,267,902
Créditos vigentes		6,067,761,808	5,115,829,591
Créditos vencidos		1,110,430,124	845,338,682
Créditos en Cobro Judicial		7,890,655	31,284,052
productos por cobrar por cartera de creditos		0	0
Productos por Cobrar		118,366,005	106,060,109
(Estimación por deterioro de cartera de créditos)		-38,849,714	-37,244,533
Cuentas y comisiones por cobrar	<u>3.7.d</u>	22,178,453	17,611,245
Comisiones por cobrar		0	0
Comisiones por cobrar		2,438,207	2,596,215
Cuentas por cobrar por Operaciones Bursátiles		0	0
Cuentas por cobrar por Operaciones con partes relacionadas		1,919,589	385,433
Impuesto sobre la renta diferido e impuesto sobre la renta por cc		0	0
Otras cuentas por cobrar		17,887,627	14,696,568
Productos por cobrar		0	0
(Estimación por deterioro)		-66,971	-66,971
Bienes realizables	<u>3.7.e</u>	27,274,765	31,300,809
Bienes y valores adquiridos en recuperación de créditos		33,027,016	31,300,809
Otros bienes realizables		0	0
(Estimación por deterioro y por disposición legal)		-5,752,251	0
Participaciones en el capital de otras empresas (neto)	<u>3.7.f</u>	39,380,002	46,259,682
Inmuebles, mobiliario y equipo (neto)	<u>3.7.g</u>	1,049,960,466	958,403,434
Inversiones en propiedades			
Otros activos	<u>3.7.h</u>	156,744,747	146,978,614
Cargos diferidos		0	0
Activos intangibles		7,850,979	9,210,509
Otros activos		148,893,768	137,768,105
TOTAL DE ACTIVOS		11,341,349,301	10,071,889,415

Las notas son parte integral de los Estados Financieros


MARLON VILLEGAS CUBERO
 GERENTE GENERAL


OSCAR MARIO MOLINA BARRANTES
 CONTADOR GENERAL


BERNAL BOLAÑOS QUESADA
 PRESIDENTE COMITÉ VIGILANCIA

COOPEGRECIA R.L.
COOPERATIVA DE AHORRO Y CREDITO DE LA COMUNIDAD DE GRECIA R.L.
BALANCE GENERAL

Al 31 de Marzo 2011 y 2010
(En colones sin céntimos)

	NOTA	<u>2011</u>	<u>2010</u>
<u>PASIVOS Y PATRIMONIO</u>			
<u>PASIVOS</u>			
Obligaciones con el público	<u>3.7.i</u>	8,450,002,357	7,462,492,031
A la vista		1,608,666,028	1,445,603,628
A plazo		6,587,499,609	5,802,570,198
Otras Obligaciones con el público		112,485,440	122,172,644
Cargos por pagar por oblig.con el publico		141,351,279	92,145,561
Cargos financieros por pagar con el público		141,351,279	92,145,561
Obligaciones con el Banco Central de Costa Rica		0	0
A la vista		0	0
A plazo		0	0
Cargos financieros por pagar		0	0
Obligaciones con entidades	<u>3.7.j</u>	953,745,175	997,354,963
A la vista		0	0
A plazo		399,688,118	337,637,130
Otras Obligaciones con entidades		554,057,057	659,105,061
Cargos financieros por pagar		0	612,772
Cargos por Obligaciones pacto reporto		0	0
Cuentas por pagar y provisiones	<u>3.7.k</u>	126,920,769	115,143,875
Cuentas y Comisiones por pagar		54,758,585	57,105,835
Impuesto sobre la renta diferido		0	0
Provisiones		72,162,185	58,038,040
Otras cuentas por pagar diversas		0	0
Cargos financieros por pagar		0	0
Otros pasivos	<u>3.7.l</u>	79,789,752	50,938,218
Ingresos diferidos		66,170,600	45,394,811
Estimación por deterioro de créditos contingentes		0	0
Otros pasivos		13,619,152	5,543,407
Obligaciones Subordinadas		0	0
Obligaciones subordinadas		0	0
Cargos financieros por pagar		0	0
Obligaciones convertibles en Capital		0	0
Obligaciones convertibles en Capital		0	0
Cargos financieros por pagar		0	0
TOTAL DE PASIVOS		9,610,458,053	8,625,929,087
<u>PATRIMONIO</u>			
Capital social	<u>3.7.m</u>	792,983,320	667,576,541
Capital pagado		788,046,533	662,639,754
Capital Donado		4,936,787	4,936,787
Capital Suscrito no integrado		0	0
aportes patrimoniales no capitalizables		0	0
Suscripciones de capital por integrar		0	0
(Acciones en Tesorería)		0	0
Aportes patrimoniales no capitalizables		0	0
Ajustes al patrimonio	<u>3.7.n</u>	519,746,763	427,603,759
Superavit por revaluación inmuebles,mobiliario y equipo		483,273,386	395,491,034
Ajustes por valuación de Inversiones disponibles para la venta		13,272,748	8,912,416
Ajustes por valuación de Instrumentos financieros restringidos		0	0
Ajustes por revaluación de participaciones en otras empresas		23,200,630	23,200,310
Reservas patrimoniales	<u>3.7.o</u>	256,521,194	208,941,716
Resultados acumulados de períodos anteriores		120,555,014	100,339,503
		0	0
Resultado del periodo		41,084,957	41,498,810
Intereses minoritario		0	0
TOTAL DEL PATRIMONIO		1,730,891,248	1,445,960,328
TOTAL DEL PASIVO Y PATRIMONIO		11,341,349,301	10,071,889,415
Cuentas Contingentes Deudoras		150,130,380	174,265,131
OTRAS CUENTAS DE ORDEN	<u>4.2</u>	7,446,024,228	6,250,362,049

Las notas son parte integral de los Estados Financieros


MARLON VILLEGAS CUBERO
GERENTE GENERAL


OSCAR MARIO MOLINA BARRANTES
CONTADOR GENERAL


BERNAL BOLAÑOS QUESADA
PRESIDENTE COMITÉ VIGILANCIA

II TRIMESTRE 2011-ESTADOS FINANCIEROS COOPEGRECIA R.L.

COOPEGRECIA R.L.

COOPERATIVA DE AHORRO Y CRÉDITO DE LA COMUNIDAD DE GRECIA R.L.

BALANCE GENERAL


Al 30 de Junio 2011 y 2010

(En colones sin céntimos)

	NOTA	<u>2011</u>	<u>2010</u>
ACTIVOS			
Disponibilidades	<u>3.7.a</u>	51,286,917	57,497,168
Efectivo		38,960,684	37,566,127
Banco Central		0	0
Entidades Financieras del país		12,326,232	19,931,042
Entidades Financieras del exterior		0	0
Otras disponibilidades		0	0
Productos por Cobrar		0	0
Inversiones en instrumentos financieros negociables	<u>3.7.b</u>	3,175,452,175	2,306,680,290
Mantenidas para negociar		0	0
Disponibles para la venta		3,163,120,049	2,294,245,167
(estimacion para inversiones temporales)		0	0
Instrumentos financieros derivados		0	0
Productos por Cobrar		12,332,126	12,935,123
(Estimación por deterioro de Inversiones)		0	-500,000
Cartera de Créditos	<u>3.7.c</u>	7,358,515,086	6,629,345,646
Créditos vigentes		5,728,334,840	5,705,696,195
Créditos vencidos		1,533,097,391	815,120,722
Créditos en Cobro Judicial		5,238,518	35,452,993
productos por cobrar por cartera de creditos		0	0
Productos por Cobrar		130,694,051	108,425,450
(Estimación por deterioro de cartera de créditos)		-38,849,714	-35,349,714
Cuentas y comisiones por cobrar	<u>3.7.d</u>	16,175,718	21,374,052
Comisiones por cobrar		0	0
Comisiones por cobrar		2,278,854	2,088,814
Cuentas por cobrar por Operaciones Bursátiles		0	0
Cuentas por cobrar por Operaciones con partes relacionadas		702,491	2,025,554
Impuesto sobre la renta diferido e impuesto sobre la renta por cc		0	0
Otras cuentas por cobrar		13,261,343	17,326,655
Productos por cobrar		0	0
(Estimación por deterioro)		-66,971	-66,971
Bienes realizables	<u>3.7.e</u>	23,146,388	31,300,809
Bienes y valores adquiridos en recuperación de créditos		33,027,016	31,300,809
Otros bienes realizables		0	0
(Estimación por deterioro y por disposición legal)		-9,880,628	0
Participaciones en el capital de otras empresas (neto)	<u>3.7.f</u>	38,849,615	46,290,002
Inmuebles, mobiliario y equipo (neto)	<u>3.7.g</u>	1,049,257,064	1,041,105,512
Inversiones en propiedades			
Otros activos	<u>3.7.h</u>	168,789,665	137,823,165
Cargos diferidos		0	0
Activos intangibles		7,744,461	8,759,684
Otros activos		161,045,204	129,063,481
TOTAL DE ACTIVOS		11,881,472,627	10,271,416,645

Las notas son parte integral de los Estados Financieros


MARLON VILLEGAS CUBERO
GERENTE GENERAL


OSCAR MARIO MOLINA BARRANTES
CONTADOR GENERAL


BERNAL BOLAÑOS QUESADA
PRESIDENTE COMITÉ VIGILANCIA


COOPEGRECIA R.L.
COOPERATIVA DE AHORRO Y CREDITO DE LA COMUNIDAD DE GRECIA R.L.

BALANCE GENERAL
 Al 30 de Junio 2011 y 2010
 (En colones sin céntimos)

	NOTA	<u>2011</u>	<u>2010</u>
PASIVOS Y PATRIMONIO			
PASIVOS			
Obligaciones con el público	<u>3.7.i</u>	9,015,656,674	7,553,324,180
A la vista		1,566,130,928	1,361,699,476
A plazo		7,168,308,106	5,931,100,276
Otras Obligaciones con el público		93,459,217	117,436,620
Cargos por pagar por oblig.con el publico		187,758,423	143,087,807
Cargos financieros por pagar con el público		187,758,423	143,087,807
Obligaciones con el Banco Central de Costa Rica		0	0
A la vista		0	0
A plazo		0	0
Cargos financieros por pagar		0	0
Obligaciones con entidades	<u>3.7.i</u>	892,029,702	942,169,998
A la vista		0	0
A plazo		365,573,563	307,972,471
Otras Obligaciones con entidades		525,429,782	634,197,527
Cargos financieros por pagar		1,026,357	0
Cargos por Obligaciones pacto reporto		0	0
Cuentas por pagar y provisiones	<u>3.7.k</u>	118,967,709	121,103,296
Cuentas y Comisiones por pagar		44,076,372	53,942,056
Impuesto sobre la renta diferido		0	0
Provisiones		74,891,337	67,161,240
Otras cuentas por pagar diversas		0	0
Cargos financieros por pagar		0	0
Otros pasivos	<u>3.7.l</u>	88,906,197	73,149,759
Ingresos diferidos		66,087,190	53,375,133
Estimación por deterioro de créditos contingentes		0	0
Otros pasivos		22,819,007	19,774,625
Obligaciones Subordinadas		0	0
Obligaciones subordinadas		0	0
Cargos financieros por pagar		0	0
Obligaciones convertibles en Capital		0	0
Obligaciones convertibles en Capital		0	0
Cargos financieros por pagar		0	0
TOTAL DE PASIVOS		10,115,560,282	8,689,747,233
PATRIMONIO			
Capital social	<u>3.7.m</u>	862,116,259	733,700,583
Capital pagado		857,179,473	728,763,797
Capital Donado		4,936,787	4,936,787
Capital Suscrito no integrado		0	0
aportes patrimoniales no capitalizables		0	0
Suscripciones de capital por integrar		0	0
(Acciones en Tesorería)		0	0
Aportes patrimoniales no capitalizables		0	0
Ajustes al patrimonio	<u>3.7.n</u>	523,354,984	517,410,735
Superavit por revaluación inmuebles,mobiliario y equipo		483,273,386	494,210,105
Ajustes por valuación de Inversiones disponibles para la venta		16,880,626	0
Ajustes por valuación de Instrumentos financieros restringidos		0	0
Ajustes por revaluación de participaciones en otras empresas		23,200,972	23,200,630
Reservas patrimoniales	<u>3.7.o</u>	249,863,222	202,649,983
Resultados acumulados de períodos anteriores		46,420,513	38,932,147
		0	0
Resultado del periodo		84,157,367	88,975,964
Intereses minoritario		0	0
TOTAL DEL PATRIMONIO		1,765,912,345	1,581,669,412
TOTAL DEL PASIVO Y PATRIMONIO		11,881,472,627	10,271,416,645
Cuentas Contingentes Deudoras		154,962,647	174,265,131
OTRAS CUENTAS DE ORDEN	<u>4.2</u>	7,506,543,556	6,802,734,037

Las notas son parte integral de los Estados Financieros


 MARLÓN VILLEGAS CUBERO
 GERENTE GENERAL


 OSCAR MARIO MOLINA BARRANTES
 CONTADOR GENERAL


 BERNAL BOLAÑOS QUESADA
 PRESIDENTE COMITÉ VIGILANCIA


III TRIMESTRE 2011-ESTADOS FINANCIEROS COOPEGRECIA R.L.

COOPEGRECIA R.L.
COOPERATIVA DE AHORRO Y CREDITO DE LA COMUNIDAD DE GRECIA R.L.
BALANCE GENERAL
 Al 30 de Septiembre 2011 y 2010
 (En colones sin céntimos)

	NOTA	<u>2011</u>	<u>2010</u>
ACTIVOS			
Disponibilidades	3.7.a	69,851,610	45,172,728
Efectivo		44,214,270	32,050,578
Banco Central		0	0
Entidades Financieras del país		25,637,340	13,122,150
Entidades Financieras del exterior		0	0
Otras disponibilidades		0	0
Productos por Cobrar		0	0
Inversiones en instrumentos financieros negociables	3.7.b	3,088,212,560	2,339,507,436
Mantenidas para negociar		0	0
Disponibles para la venta		3,043,623,301	2,325,953,030
(estimacion para inversiones temporales)		0	0
Instrumentos financieros derivados		0	0
Productos por Cobrar		44,589,259	13,554,405
(Estimación por deterioro de Inversiones)		0	0
Cartera de Créditos	3.7.c	7,660,489,327	7,070,965,950
Créditos vigentes		5,425,694,952	5,997,493,928
Créditos vencidos		2,125,618,681	964,370,927
Créditos en Cobro Judicial		26,108,512	27,127,246
productos por cobrar por cartera de creditos		0	0
Productos por Cobrar		120,698,746	119,323,563
(Estimación por deterioro de cartera de créditos)		-37,631,564	-37,349,714
Cuentas y comisiones por cobrar	3.7.d	28,922,387	20,143,037
Comisiones por cobrar		0	0
Comisiones por cobrar		2,076,710	2,046,590
Cuentas por cobrar por Operaciones Bursátiles		0	0
Cuentas por cobrar por Operaciones con partes relacionadas		114,185	2,743,744
Impuesto sobre la renta diferido e impuesto sobre la renta por cc		0	0
Otras cuentas por cobrar		26,798,463	15,419,674
Productos por cobrar		0	0
(Estimación por deterioro)		-66,971	-66,971
Bienes realizables	3.7.e	19,018,011	11,880,402
Bienes y valores adquiridos en recuperación de créditos		33,027,016	11,880,402
Otros bienes realizables		0	0
(Estimación por deterioro y por disposición legal)		-14,009,005	0
Participaciones en el capital de otras empresas (neto)	3.7.f	35,037,596	46,320,002
Inmuebles, mobiliario y equipo (neto)	3.7.g	1,090,402,608	1,035,676,850
Inversiones en propiedades			
Otros activos	3.7.h	182,553,512	136,166,874
Cargos diferidos		0	0
Activos intangibles		9,984,978	8,308,860
Otros activos		172,568,534	127,858,014
TOTAL DE ACTIVOS		12,174,487,611	10,705,833,279

Las notas son parte integral de los Estados Financieros


 MARLON VILLEGAS CUBERO
 GERENTE GENERAL


 OSCAR MARIO MOLINA BARRANTES
 CONTADOR GENERAL

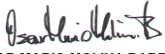

 BERNAL BOLAÑOS QUESADA
 PRESIDENTE COMITÉ VIGILANCIA

COOPEGRECIA R.L.
COOPERATIVA DE AHORRO Y CREDITO DE LA COMUNIDAD DE GRECIA R.L.
BALANCE GENERAL
TOTAL DEL PATRIMONIO
(En colones sin céntimos)

	NOTA	<u>11881472627</u>	<u>10271416645</u>
PASIVOS Y PATRIMONIO			
PASIVOS			
Obligaciones con el público	3.7.i	9,307,505,213	7,784,827,242
A la vista		1,442,128,941	1,406,276,020
A plazo		7,619,137,323	6,113,765,192
Otras Obligaciones con el público		39,632,806	114,968,935
Cargos por pagar por oblig.con el publico		206,606,143	149,817,095
Cargos financieros por pagar con el público		206,606,143	149,817,095
Obligaciones con el Banco Central de Costa Rica		0	0
A la vista		0	0
A plazo		0	0
Cargos financieros por pagar		0	0
Obligaciones con entidades	3.7.i	826,647,008	1,083,954,020
A la vista		0	0
A plazo		330,641,198	475,546,000
Otras Obligaciones con entidades		495,788,818	608,408,020
Cargos financieros por pagar		216,992	0
Cargos por Obligaciones pacto reporto			
Cuentas por pagar y provisiones	3.7.k	126,814,554	123,536,215
Cuentas y Comisiones por pagar		45,992,497	47,262,313
Impuesto sobre la renta diferido		0	0
Provisiones		80,822,057	76,273,902
Otras cuentas por pagar diversas		0	0
Cargos financieros por pagar		0	0
Otros pasivos	3.7.l	109,556,719	87,503,779
Ingresos diferidos		70,571,201	57,413,802
Estimación por deterioro de créditos contingentes		0	0
Otros pasivos		38,985,517	30,089,977
Obligaciones Subordinadas		0	0
Obligaciones subordinadas		0	0
Cargos financieros por pagar		0	0
Obligaciones convertibles en Capital		0	0
Obligaciones convertibles en Capital		0	0
Cargos financieros por pagar		0	0
TOTAL DE PASIVOS		10,370,523,493	9,079,821,256
PATRIMONIO			
Capital social	3.7.m	870,633,267	740,958,528
Capital pagado		865,696,480	736,021,741
Capital Donado		4,936,787	4,936,787
Capital Suscrito no integrado		0	0
aportes patrimoniales no capitalizables		0	0
Suscripciones de capital por integrar		0	0
(Acciones en Tesorería)		0	0
Aportes patrimoniales no capitalizables		0	0
Ajustes al patrimonio	3.7.n	512,876,653	520,862,498
Superavit por revaluacion inmuebles,mobiliario y equipo		489,675,681	497,661,868
Ajustes por valuación de Inversiones disponibles para la venta		0	0
Ajustes por valuación de Instrumentos financieros restringidos		0	0
Ajustes por revaluacion de participaciones en otras empresas		23,200,972	23,200,630
Reservas patrimoniales	3.7.o	242,767,385	196,796,176
Resultados acumulados de períodos anteriores		41,197,085	34,755,479
		0	0
Resultado del periodo		136,489,728	132,639,343
Intereses minoritario			
TOTAL DEL PATRIMONIO		1,803,964,118	1,626,012,023
TOTAL DEL PASIVO Y PATRIMONIO		12,174,487,611	10,705,833,279
Cuentas Contingentes Deudoras		171,543,249	140,753,028
OTRAS CUENTAS DE ORDEN	4.2	7,814,654,915	7,236,787,536

Las notas son parte integral de los Estados Financieros


MARLON VILLEGAS CUBERO
GERENTE GENERAL


OSCAR MARIO MOLINA BARRANTES
CONTADOR GENERAL


BERNAL BOLAÑOS QUESADA
PRESIDENTE COMITÉ VIGILANCIA

IV TRIMESTRE 2011-ESTADOS FINANCIEROS COOPEGRECIA R.L.

COOPEGRECIA R.L.

COOPERATIVA DE AHORRO Y CRÉDITO DE LA COMUNIDAD DE GRECIA R.L.

BALANCE GENERAL


Al 31 de Diciembre 2011 y 2010

(En colones sin céntimos)

	NOTA	<u>2011</u>	<u>2010</u>
ACTIVOS			
Disponibilidades	<u>3.7.a</u>	60,749,914	71,994,861
Efectivo		42,070,735	38,509,256
Banco Central		0	0
Entidades Financieras del país		18,679,179	33,485,605
Entidades Financieras del exterior		0	0
Otras disponibilidades		0	0
Productos por Cobrar		0	0
Inversiones en instrumentos financieros negociables	<u>3.7.b</u>	3,331,564,000	2,358,415,792
Mantenidas para negociar		0	0
Disponibles para la venta		3,303,770,677	2,339,312,860
(estimacion para inversiones temporales)		0	0
Instrumentos financieros derivados		0	0
Productos por Cobrar		27,793,322	19,102,932
(Estimación por deterioro de Inversiones)		0	0
Cartera de Créditos	<u>3.7.c</u>	8,207,930,721	7,169,448,627
Créditos vigentes		5,940,659,369	6,159,940,703
Créditos vencidos		2,175,874,825	911,402,368
Créditos en Cobro Judicial		13,415,117	19,784,411
productos por cobrar por cartera de creditos		0	0
Productos por Cobrar		123,503,862	117,170,859
(Estimación por deterioro de cartera de créditos)		-45,522,453	-38,849,714
Cuentas y comisiones por cobrar	<u>3.7.d</u>	56,549,858	39,458,455
Comisiones por cobrar		0	0
Comisiones por cobrar		33,465,672	20,355,780
Cuentas por cobrar por Operaciones Bursátiles		0	0
Cuentas por cobrar por Operaciones con partes relacionadas		143,931	2,477,999
Impuesto sobre la renta diferido e impuesto sobre la renta por cc		0	0
Otras cuentas por cobrar		23,007,226	16,691,648
Productos por cobrar		0	0
(Estimación por deterioro)		-66,971	-66,971
Bienes realizables	<u>3.7.e</u>	7,296,943	9,380,402
Bienes y valores adquiridos en recuperación de créditos		19,018,942	11,880,402
Otros bienes realizables		0	0
(Estimación por deterioro y por disposición legal)		-11,721,998	-2,500,000
Participaciones en el capital de otras empresas (neto)	<u>3.7.f</u>	36,980,899	46,350,002
Inmuebles, mobiliario y equipo (neto)	<u>3.7.g</u>	1,083,321,104	1,056,749,377
Inversiones en propiedades			
Otros activos	<u>3.7.h</u>	237,352,334	376,028,443
Cargos diferidos		0	0
Activos intangibles		36,201,768	7,858,035
Otros activos		201,150,566	368,170,408
TOTAL DE ACTIVOS		13,021,745,772	11,127,825,960

Las notas son parte integral de los Estados Financieros


MARLON VILLEGAS CUBERO
GERENTE GENERAL


OSCAR MARIO MOLINA BARRANTES
CONTADOR GENERAL


BERNAL BOLAÑOS QUESADA
PRESIDENTE COMITÉ VIGILANCIA

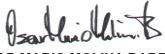
COOPEGRECIA R.L.
COOPERATIVA DE AHORRO Y CREDITO DE LA COMUNIDAD DE GRECIA R.L.
BALANCE GENERAL

Al 31 de Diciembre 2011 y 2010
(En colones sin céntimos)

	NOTA	<u>2011</u>	<u>2010</u>
PASIVOS Y PATRIMONIO			
PASIVOS			
Obligaciones con el público	3.7.i	10,048,971,693	8,060,695,971
A la vista		1,611,436,961	1,544,979,500
A plazo		8,157,086,033	6,227,107,087
Otras Obligaciones con el público		40,000,000	112,434,226
Cargos por pagar por oblig.con el publico		240,448,698	176,175,158
Cargos financieros por pagar con el público		240,448,698	176,175,158
Obligaciones con el Banco Central de Costa Rica		0	0
A la vista		0	0
A plazo		0	0
Cargos financieros por pagar		0	0
Obligaciones con entidades	3.7.i	809,531,769	1,016,948,239
A la vista		0	0
A plazo		344,163,708	435,272,256
Otras Obligaciones con entidades		464,877,476	581,675,983
Cargos financieros por pagar		490,585	0
Cargos por Obligaciones pacto reporto		0	0
Cuentas por pagar y provisiones	3.7.k	159,836,869	280,479,011
Cuentas y Comisiones por pagar		88,398,419	215,180,655
Impuesto sobre la renta diferido		0	0
Provisiones		71,438,450	65,298,356
Otras cuentas por pagar diversas		0	0
Cargos financieros por pagar		0	0
Otros pasivos	3.7.l	139,747,775	81,920,459
Ingresos diferidos		84,939,215	62,353,509
Estimación por deterioro de créditos contingentes		0	0
Otros pasivos		54,808,560	19,566,950
Obligaciones Subordinadas		0	0
Obligaciones subordinadas		0	0
Cargos financieros por pagar		0	0
Obligaciones convertibles en Capital		0	0
Obligaciones convertibles en Capital		0	0
Cargos financieros por pagar		0	0
TOTAL DE PASIVOS		11,158,088,107	9,440,043,680
PATRIMONIO			
Capital social	3.7.m	921,840,185	786,059,292
Capital pagado		916,903,398	781,122,506
Capital Donado		4,936,787	4,936,787
Capital Suscrito no integrado		0	0
aportes patrimoniales no capitalizables		0	0
Suscripciones de capital por integrar		0	0
(Acciones en Tesorería)		0	0
Aportes patrimoniales no capitalizables		0	0
Ajustes al patrimonio	3.7.n	502,962,444	520,763,161
Superavit por revaluacion inmuebles,mobiliario y equipo		479,006,150	497,562,532
Ajustes por valuación de Inversiones disponibles para la venta		0	0
Ajustes por valuación de Instrumentos financieros restringidos		0	0
Ajustes por revaluacion de participaciones en otras empresas		23,956,294	23,200,630
Reservas patrimoniales	3.7.o	309,250,622	260,404,809
Resultados acumulados de períodos anteriores		0	4
		0	0
Resultado del periodo		129,604,416	120,555,014
Intereses minoritario		0	0
TOTAL DEL PATRIMONIO		1,863,657,666	1,687,782,281
TOTAL DEL PASIVO Y PATRIMONIO		13,021,745,772	11,127,825,960
Cuentas Contingentes Deudoras		179,789,928	149,658,454
OTRAS CUENTAS DE ORDEN	4.2	8,373,143,872	7,330,889,179

Las notas son parte integral de los Estados Financieros


MARLON VILLEGAS CUBERO
GERENTE GENERAL


OSCAR MARIO MOLINA BARRANTES
CONTADOR GENERAL


BERNAL BOLAÑOS QUESADA
PRESIDENTE COMITÉ VIGILANCIA