

I TRIMESTRE 2012-ESTADOS FINANCIEROS COOPEGRECIA R.L.

ANEXO N° 1

COOPEGRECIA R.L.
 COOPERATIVA DE AHORRO Y CREDITO DE LA COMUNIDAD DE GRECIA R.L.
BALANCE GENERAL
 Al 31 de Marzo 2012 y 2011
 (En colones sin céntimos)

	NOTA	2012	2011
ACTIVOS			
Disponibilidades	3.7.a	63,619,001	50,183,104
Efectivo		36,991,701	37,766,085
Banco Central		0	0
Entidades Financieras del país		26,627,299	12,417,019
Entidades Financieras del exterior		0	0
Otras disponibilidades		0	0
Productos por Cobrar		0	0
Inversiones en instrumentos financieros negociables	3.7.b	3,353,125,807	2,730,028,886
Mantenidas para negociar		0	0
Disponibles para la venta		3,307,454,797	2,700,786,902
(estimacion para inversiones temporales)		0	0
Instrumentos financieros derivados		0	0
Productos por Cobrar		45,671,010	29,241,984
(Estimación por deterioro de Inversiones)		0	0
Cartera de Créditos	3.7.c	8,568,401,455	7,265,598,878
Créditos vigentes		6,141,794,082	6,067,761,808
Créditos vencidos		2,332,506,551	1,110,430,124
Créditos en Cobro Judicial		19,459,016	7,890,655
productos por cobrar por cartera de creditos		0	0
Productos por Cobrar		122,874,048	118,366,005
(Estimación por deterioro de cartera de créditos)		-48,232,242	-38,849,714
Cuentas y comisiones por cobrar	3.7.d	16,076,044	22,178,452
Comisiones por cobrar		0	0
Comisiones por cobrar		1,681,999	2,438,207
Cuentas por cobrar por Operaciones Bursátiles		0	0
Cuentas por cobrar por Operaciones con partes relacionadas		376,029	1,919,589
Impuesto sobre la renta diferido e impuesto sobre la renta por c		0	0
Otras cuentas por cobrar		14,084,986	17,887,627
Productos por cobrar		0	0
(Estimación por deterioro)		-66,971	-66,971
Bienes realizables	3.7.e	29,937,841	27,274,765
Bienes y valores adquiridos en recuperación de créditos		39,937,841	33,027,016
Otros bienes realizables		0	0
(Estimación por deterioro y por disposición legal)		-10,000,000	-5,752,251
Participaciones en el capital de otras empresas (neto)	3.7.f	33,168,880	39,380,002
Inmuebles, mobiliario y equipo (neto)	3.7.g	1,076,064,288	1,049,960,466
Inversiones en propiedades			
Otros activos	3.7.h	258,988,778	156,744,747
Cargos diferidos		0	0
Activos intangibles		37,120,555	7,850,979
Otros activos		221,868,223	148,893,768
TOTAL DE ACTIVOS		13,399,382,093	11,341,349,301

Las notas son parte integral de los Estados Financieros


 MARLON VILLEGAS CUBERO
 GERENTE GENERAL


 OSCAR MARIO MOLINA BARRANTES
 CONTADOR GENERAL


 BERNAL BOLAÑOS QUESADA
 PRESIDENTE COMITÉ VIGILANCIA


COOPEGRECIA R.L.
COOPERATIVA DE AHORRO Y CREDITO DE LA COMUNIDAD DE GRECIA R.L.
BALANCE GENERAL

Al 31 de Marzo 2012 y 2011
(En colones sin céntimos)

	NOTA	<u>2012</u>	<u>2011</u>
PASIVOS Y PATRIMONIO			
PASIVOS			
Obligaciones con el público	<u>3.7.i</u>	10,533,613,996	8,450,002,357
A la vista		1,715,087,079	1,608,666,028
A plazo		8,579,404,114	6,587,499,609
Otras Obligaciones con el público		40,996,128	112,485,440
Cargos por pagar por oblig.con el publico		198,126,674	141,351,279
Cargos financieros por pagar con el públic		198,126,674	141,351,279
Obligaciones con el Banco Central de Costa Rica		0	0
A la vista		0	0
A plazo		0	0
Cargos financieros por pagar		0	0
Obligaciones con entidades	<u>3.7.i</u>	740,175,042	953,745,175
A la vista		0	0
A plazo		306,601,167	399,688,118
Otras Obligaciones con entidades		433,115,263	554,057,057
Cargos financieros por pagar		458,612	0
Cargos por Obligaciones pacto reporto		0	0
Cuentas por pagar y provisiones	<u>3.7.k</u>	129,552,728	126,920,769
Cuentas y Comisiones por pagar		53,322,323	54,758,585
Impuesto sobre la renta diferido		0	0
Provisiones		76,230,405	72,162,185
Otras cuentas por pagar diversas		0	0
Cargos financieros por pagar		0	0
Otros pasivos	<u>3.7.l</u>	105,912,993	79,789,752
Ingresos diferidos		96,555,251	66,170,600
Estimación por deterioro de créditos contingentes		0	0
Otros pasivos		9,357,743	13,619,152
Obligaciones Subordinadas		0	0
Obligaciones subordinadas		0	0
Cargos financieros por pagar		0	0
Obligaciones convertibles en Capital		0	0
Obligaciones convertibles en Capital		0	0
Cargos financieros por pagar		0	0
TOTAL DE PASIVOS		11,509,254,759	9,610,458,053
PATRIMONIO			
Capital social	<u>3.7.m</u>	927,265,564	792,983,320
Capital pagado		922,328,777	788,046,533
Capital Donado		4,936,787	4,936,787
Capital Suscrito no integrado		0	0
aportes patrimoniales no capitalizables		0	0
Suscripciones de capital por integrar		0	0
(Acciones en Tesorería)		0	0
Aportes patrimoniales no capitalizables		0	0
Ajustes al patrimonio	<u>3.7.n</u>	479,558,871	519,746,763
Superavit por revaluacion inmuebles,mobiliario y equipo		455,602,576	483,273,386
Ajustes por valuación de Inversiones disponibles para la venta		0	13,272,748
Ajustes por valuación de Instrumentos financieros restringidos		0	0
Ajustes por revaluacion de participaciones en otras empresas		23,956,294	23,200,630
Reservas patrimoniales	<u>3.7.o</u>	305,519,174	256,521,194
Resultados acumulados de períodos anteriores		129,604,416	120,555,014
		0	0
Resultado del periodo		48,179,309	41,084,957
Intereses minoritario		0	0
TOTAL DEL PATRIMONIO		1,890,127,333	1,730,891,248
TOTAL DEL PASIVO Y PATRIMONIO		13,399,382,093	11,341,349,301
Cuentas Contingentes Deudoras		180,104,461	150,130,380
OTRAS CUENTAS DE ORDEN	<u>4.2</u>	8,725,299,060	7,446,024,228

Las notas son parte integral de los Estados Financieros


MARLON VILLEGAS CUBERO
GERENTE GENERAL


OSCAR MARIO MOLINA BARRANTES
CONTADOR GENERAL


BERNAL BOLAÑOS QUESADA
PRESIDENTE COMITÉ VIGILANCIA


II TRIMESTRE 2012-ESTADOS FINANCIEROS COOPEGRECIA R.L.

COOPEGRECIA R.L.
COOPERATIVA DE AHORRO Y CREDITO DE LA COMUNIDAD DE GRECIA R.L.
BALANCE GENERAL
 Al 30 de Junio 2012 y 2011
 (En colones sin céntimos)

	NOTA	2012	2011
ACTIVOS			
Disponibilidades	3.7.a	59,743,606	51,286,917
Efectivo		38,443,429	38,960,684
Banco Central		0	0
Entidades Financieras del país		21,300,178	12,326,232
Entidades Financieras del exterior		0	0
Otras disponibilidades		0	0
Productos por Cobrar		0	0
Inversiones en instrumentos financieros negociables	3.7.b	2,834,296,969	3,175,452,175
Mantenidas para negociar		0	0
Disponibles para la venta		2,813,091,375	3,163,120,049
(estimacion para inversiones temporales)		0	0
Instrumentos financieros derivados		0	0
Productos por Cobrar		21,205,594	12,332,126
(Estimación por deterioro de Inversiones)		0	0
Cartera de Créditos	3.7.c	9,203,189,369	7,358,515,086
Créditos vigentes		6,465,485,969	5,728,334,840
Descuento Documento		18,767,538	95,778
Cartera Propia		6,392,569,545	5,679,216,694
Tarjetas de Crédito		54,148,886	49,022,368
Créditos vencidos		2,600,709,354	1,533,097,391
Cartera Propia		2,564,688,330	1,489,579,479
Tarjetas de Crédito		36,021,024	43,517,911
Créditos en Cobro Judicial		53,408,268	5,238,518
productos por cobrar por cartera de creditos		0	0
Productos por Cobrar		131,818,019	130,694,051
(Estimación por deterioro de cartera de créditos)		-48,232,242	-38,849,714
Cuentas y comisiones por cobrar	3.7.d	26,275,508	16,175,718
Comisiones por cobrar		0	0
Comisiones por cobrar		1,397,775	2,278,854
Cuentas por cobrar por Operaciones Bursatiles		0	0
Cuentas por cobrar por Operaciones con partes relacionadas		994,025	702,491
Impuesto sobre la renta diferido e impuesto sobre la renta por c		0	0
Otras cuentas por cobrar		23,883,708	13,261,343
Productos por cobrar		0	0
(Estimación por deterioro)		0	-66,971
Bienes realizables	3.7.e	46,494,497	23,146,388
Bienes recibidos en dación de pago		50,001,677	7,138,539
Bienes adjudicados en remate judicial		0	25,888,477
(Estimación por deterioro y por disposición legal)		-3,507,180	-9,880,628
Participaciones en el capital de otras empresas (neto)	3.7.f	20,356,861	38,849,615
Inmuebles, mobiliario y equipo (neto)	3.7.g	1,078,578,463	1,049,257,064
Inversiones en propiedades			
Otros activos	3.7.h	252,830,610	168,789,665
Cargos diferidos		0	0
Activos intangibles		41,873,121	7,744,461
Otros activos		210,957,489	161,045,204
TOTAL DE ACTIVOS		13,521,765,884	11,881,472,627

Las notas son parte integral de los Estados Financieros


MARLON VILLEGAS CUBERO
 GERENTE GENERAL


OSCAR MARIO MOLINA BARRANTES
 CONTADOR GENERAL



BERNAL BOLAÑOS QUESADA
 PRESIDENTE COMITÉ VIGILANCIA

COOPEGRECIA R.L.
COOPERATIVA DE AHORRO Y CREDITO DE LA COMUNIDAD DE GRECIA R.L.
BALANCE GENERAL
 Al 30 de Junio 2012 y 2011
 (En colones sin céntimos)

	NOTA	<u>2012</u>	<u>2011</u>
PASIVOS Y PATRIMONIO			
PASIVOS			
Obligaciones con el público	<u>3.7.i</u>	10,730,842,542	9,015,656,674
A la vista		1,691,912,212	1,566,130,928
A plazo		8,762,129,111	7,168,308,106
Otras Obligaciones con el público		41,905,079	93,459,217
Cargos por pagar por oblig.con el publico		234,896,140	187,758,423
Cargos financieros por pagar con el públic		234,896,140	187,758,423
Obligaciones con el Banco Central de Costa Rica		0	0
A la vista		0	0
A plazo		0	0
Cargos financieros por pagar		0	0
Obligaciones con entidades	<u>3.7.j</u>	671,274,972	892,029,702
A la vista		0	0
A plazo		270,472,644	365,573,563
Otras Obligaciones con entidades		400,228,353	525,429,782
Cargos financieros por pagar		573,975	1,026,357
Cargos por Obligaciones pacto reporto			
Cuentas por pagar y provisiones	<u>3.7.k</u>	127,096,600	118,967,709
Cuentas y Comisiones por pagar		46,230,826	44,076,372
Impuesto sobre la renta diferido		0	
Provisiones		80,865,775	74,891,337
Otras cuentas por pagar diversas		0	0
Cargos financieros por pagar		0	0
Otros pasivos	<u>3.7.l</u>	123,307,462	88,906,197
Ingresos diferidos		99,472,125	66,087,190
Estimación por deterioro de créditos contingentes		0	0
Otros pasivos		23,835,337	22,819,007
Obligaciones Subordinadas		0	0
Obligaciones subordinadas		0	0
Cargos financieros por pagar		0	0
Obligaciones convertibles en Capital		0	0
Obligaciones convertibles en Capital		0	0
Cargos financieros por pagar		0	0
TOTAL DE PASIVOS		11,652,521,577	10,115,560,282
PATRIMONIO			
Capital social	<u>3.7.m</u>	995,110,441	862,116,260
Capital pagado		990,173,655	857,179,473
Capital Donado		4,936,787	4,936,787
Capital Suscrito no integrado		0	0
aportes patrimoniales no capitalizables		0	0
Suscripciones de capital por integrar		0	0
(Acciones en Tesorería)		0	0
Aportes patrimoniales no capitalizables		0	0
Ajustes al patrimonio	<u>3.7.n</u>	429,064,300	523,354,983
Superavit por revaluacion inmuebles,mobiliario y equipo		483,273,386	483,273,386
Ajustes por valuación de Inversiones disponibles para la venta		-73,469,339	19,520,381
Ajustes por valuación de Instrumentos financieros restringidos		-4,696,041	-2,639,755
Ajustes por valor de revaluación		405,108,006	500,154,011
Ajustes por revaluacion de participaciones en otras empresas		23,956,294	23,200,972
Reservas patrimoniales	<u>3.7.o</u>	299,096,112	249,863,222
Resultados acumulados de períodos anteriores		47,626,766	46,420,513
		0	0
Resultado del periodo		98,346,688	84,157,367
Intereses minoritario			
TOTAL DEL PATRIMONIO		1,869,244,307	1,765,912,345
TOTAL DEL PASIVO Y PATRIMONIO		13,521,765,884	11,881,472,627
Cuentas Contingentes Deudoras		161,618,012	154,962,647
OTRAS CUENTAS DE ORDEN	<u>4.2</u>	9,344,634,610	7,506,543,556

Las notas son parte integral de los Estados Financieros


 MARLON VILLEGAS CUBERO
 GERENTE GENERAL


 OSCAR MARIO MOLINA BARRANTES
 CONTADOR GENERAL


 BERNAL BOLAÑOS QUESADA
 PRESIDENTE COMITÉ VIGILANCIA


III TRIMESTRE 2012-ESTADOS FINANCIEROS COOPEGRECIA R.L.

COOPEGRECIA R.L.
COOPERATIVA DE AHORRO Y CREDITO DE LA COMUNIDAD DE GRECIA R.L.
BALANCE GENERAL
 Al 30 de Septiembre 2012 y 2011
 (En colones sin céntimos)

	NOTA	<u>2012</u>	<u>2011</u>
ACTIVOS			
Disponibilidades	<u>3.7.a</u>	64,696,221	69,851,610
Efectivo		45,648,019	44,214,270
Banco Central		0	0
Entidades Financieras del país		19,048,201	25,637,340
Entidades Financieras del exterior		0	0
Otras disponibilidades		0	0
Productos por Cobrar		0	0
Inversiones en instrumentos financieros negociables	<u>3.7.b</u>	2,983,685,786	3,088,212,560
Mantenidas para negociar		0	0
Disponibles para la venta		2,927,547,990	3,043,623,301
(estimacion para inversiones temporales)		0	0
Instrumentos financieros derivados		0	0
Productos por Cobrar		56,137,796	44,589,259
(Estimación por deterioro de Inversiones)		0	0
Cartera de Créditos	<u>3.7.c</u>	9,407,417,120	7,660,489,327
Créditos vigentes		6,904,229,910	5,425,694,952
Descuento Documento		0	3,670,137
Cartera Propia		6,839,867,372	5,368,020,428
Tarjetas de Crédito		64,362,538	54,004,387
Créditos vencidos		2,370,206,164	2,125,618,681
Cartera Propia		2,340,485,598	2,088,744,262
Tarjetas de Crédito		29,720,565	36,874,419
Créditos en Cobro Judicial		56,589,192	26,108,512
productos por cobrar por cartera de creditos		0	0
Productos por Cobrar		137,528,447	120,698,746
(Estimación por deterioro de cartera de créditos)		-61,136,592	-37,631,564
Cuentas y comisiones por cobrar	<u>3.7.d</u>	30,812,200	28,922,387
Comisiones por cobrar		0	0
Comisiones por cobrar		1,331,493	2,076,710
Cuentas por cobrar por Operaciones Bursátiles		0	0
Cuentas por cobrar por Operaciones con partes relacionadas		524,465	114,185
Impuesto sobre la renta diferido e impuesto sobre la renta por cobrar		0	0
Otras cuentas por cobrar		28,956,242	26,798,463
Productos por cobrar		0	0
(Estimación por deterioro)		0	-66,971
Bienes realizables	<u>3.7.e</u>	40,244,287	19,018,011
Bienes recibidos en dación de pago		50,001,677	33,027,016
Bienes adjudicados en remate judicial		0	0
(Estimación por deterioro y por disposición legal)		-9,757,389	-14,009,005
Participaciones en el capital de otras empresas (neto)	<u>3.7.f</u>	20,664,001	35,037,596
Inmuebles, mobiliario y equipo (neto)	<u>3.7.g</u>	1,572,160,255	1,090,402,608
Inversiones en propiedades			
Otros activos	<u>3.7.h</u>	268,084,522	182,553,512
Cargos diferidos		0	0
Activos intangibles		48,877,380	9,984,978
Otros activos		219,207,142	172,568,534
TOTAL DE ACTIVOS		14,387,764,394	12,174,487,611

Las notas son parte integral de los Estados Financieros


MARLON VILLEGAS CUBERO
 GERENTE GENERAL


OSCAR MARIO MOLINA BARRANTES
 CONTADOR GENERAL


BERNAL BOLAÑOS QUESADA
 PRESIDENTE COMITÉ VIGILANCIA


COOPEGRECIA R.L.
COOPERATIVA DE AHORRO Y CREDITO DE LA COMUNIDAD DE GRECIA R.L.
BALANCE GENERAL

Al 30 de Septiembre 2012 y 2011
(En colones sin céntimos)

	NOTA	<u>2012</u>	<u>2011</u>
<u>PASIVOS Y PATRIMONIO</u>			
<u>PASIVOS</u>			
Obligaciones con el público	<u>3.7.i</u>	11,096,890,356	9,307,505,213
A la vista		1,506,623,155	1,442,128,941
A plazo		9,268,248,752	7,619,137,323
Otras Obligaciones con el público		43,140,615	39,632,806
Cargos por pagar por oblig.con el publico		278,877,836	206,606,143
Cargos financieros por pagar con el público		278,877,836	206,606,143
Obligaciones con el Banco Central de Costa Rica		0	0
A la vista		0	0
A plazo		0	0
Cargos financieros por pagar		0	0
Obligaciones con entidades	<u>3.7.i</u>	603,698,388	826,647,008
A la vista		0	0
A plazo		237,279,039	330,641,198
Otras Obligaciones con entidades		366,176,920	495,788,818
Cargos financieros por pagar		242,429	216,992
Cargos por Obligaciones pacto reporto			
Cuentas por pagar y provisiones	<u>3.7.k</u>	139,071,602	126,814,554
Cuentas y Comisiones por pagar		48,725,755	45,992,497
Impuesto sobre la renta diferido		0	0
Provisiones		90,345,847	80,822,057
Otras cuentas por pagar diversas		0	0
Cargos financieros por pagar		0	0
Otros pasivos	<u>3.7.l</u>	131,728,789	109,556,719
Ingresos diferidos		99,859,588	70,571,201
Estimación por deterioro de créditos contingentes		0	0
Otros pasivos		31,869,200	38,985,517
Obligaciones Subordinadas		0	0
Obligaciones subordinadas		0	0
Cargos financieros por pagar		0	0
Obligaciones convertibles en Capital		0	0
Obligaciones convertibles en Capital		0	0
Cargos financieros por pagar		0	0
TOTAL DE PASIVOS		11,971,389,135	10,370,523,493
<u>PATRIMONIO</u>			
Capital social	<u>3.7.m</u>	1,005,288,746	870,633,267
Capital pagado		1,000,351,960	865,696,480
Capital Donado		4,936,787	4,936,787
Capital Suscrito no integrado		0	0
aportes patrimoniales no capitalizables		0	0
Suscripciones de capital por integrar		0	0
(Acciones en Tesorería)		0	0
Aportes patrimoniales no capitalizables		0	0
Ajustes al patrimonio	<u>3.7.n</u>	939,901,404	512,876,653
Superavit por revaluación inmuebles,mobiliario y equipo		978,971,832	489,675,681
Ajustes por valuación de Inversiones disponibles para la venta		-58,609,751	0
Ajustes por valuación de Instrumentos financieros restringidos		-4,417,666	0
Ajustes por valor de revaluación		915,944,414	489,675,681
Ajustes por revaluacion de participaciones en otras empresas		23,956,990	23,200,972
Reservas patrimoniales	<u>3.7.o</u>	291,144,251	242,767,385
Resultados acumulados de periodos anteriores		43,999,740	41,197,085
		0	0
Resultado del periodo		136,041,117	136,489,728
Intereses minoritario			
TOTAL DEL PATRIMONIO		2,416,375,259	1,803,964,118
TOTAL DEL PASIVO Y PATRIMONIO		14,387,764,394	12,174,487,611
Cuentas Contingentes Deudoras		158,674,468	171,543,249
OTRAS CUENTAS DE ORDEN	<u>4.2</u>	9,585,261,249	7,814,654,915

Las notas son parte integral de los Estados Financieros


MARLON VILLEGAS CUBERO
GERENTE GENERAL


OSCAR MARIO MOLINA BARRANTES
CONTADOR GENERAL


BERNAL BOLAÑOS QUESADA
PRESIDENTE COMITÉ VIGILANCIA

IV TRIMESTRE 2012-ESTADOS FINANCIEROS COOPEGRECIA R.L.

COOPEGRECIA R.L.
COOPERATIVA DE AHORRO Y CREDITO DE LA COMUNIDAD DE GRECIA R.L.
BALANCE GENERAL

Al 31 de Diciembre 2012 y 2011
 (En colones sin céntimos)


ACTIVOS	Notas	2012	2011
Disponibilidades	2c, 3.7a	153,705,005	60,749,914
Efectivo		54,784,902	42,070,735
Entidades Financieras del país		98,920,103	18,679,179
Inversiones en instrumentos financieros	2e, 3.1,3.7b	3,584,844,786	3,331,564,000
Disponibles para la venta		3,548,120,378	3,303,770,677
Productos por Cobrar		36,724,407	27,793,322
Cartera de Créditos	3.3, 3.7c	9,445,099,825	8,207,930,720
Créditos vigentes		6,722,500,232	5,940,659,369
Créditos vencidos		2,594,445,183	2,175,874,825
Créditos en Cobro Judicial		43,850,778	13,415,117
Productos por Cobrar		145,440,224	123,503,862
(Estimación por deterioro de cartera de créditos)	2f	-61,136,592	-45,522,453
Cuentas y comisiones por cobrar	3.7d	86,131,888	56,549,858
Comisiones por cobrar		58,457,656	33,465,672
Cuentas por cobrar por Operaciones con partes relacionadas		162,707	143,931
Otras cuentas por cobrar		27,511,524	23,007,226
(Estimación por deterioro)	2f	0	-66,971
Bienes realizables	2g, 3.7e	79,871,685	7,296,943
Bienes y valores adquiridos en recuperación de créditos		95,879,284	11,880,402
Otros bienes adjudicados		0	7,138,539
(Estimación por deterioro y por disposición legal)	2f	-16,007,599	-11,721,998
Participaciones en el capital de otras empresas (neto)	2j, 3.7f	20,694,001	36,980,899
Inmuebles, mobiliario y equipo (neto)	2h, 3.7g	1,635,004,373	1,083,321,104
Otros activos	3.7h	204,474,533	237,352,334
Activos intangibles		47,410,128	36,201,768
Otros activos		157,064,405	201,150,566
TOTAL DE ACTIVOS		15,209,826,095	13,021,745,772

PASIVOS Y PATRIMONIO	Notas	2012	2011
PASIVOS			
Obligaciones con el público	3.6a, 3.7i	11,791,312,160	10,048,971,693
A la vista		1,884,920,056	1,611,436,961
A plazo		9,537,954,353	8,157,086,033
Otras Obligaciones con el público		43,796,536	40,000,000
Cargos financieros por pagar		324,641,214	240,448,698
Obligaciones con entidades	3.7j	540,716,030	809,531,769
A plazo		209,796,302	344,163,708
Otras Obligaciones con entidades		330,919,728	464,877,476
Cargos financieros por pagar		0	490,585
Cuentas por pagar y provisiones	3.7k	186,255,758	160,264,721
Provisiones		87,957,248	71,438,450
Otras cuentas por pagar diversas		98,298,510	88,826,271
Otros pasivos	3.7l	185,821,485	139,352,774
Ingresos diferidos		98,674,723	84,939,215
Otros pasivos		87,146,762	54,413,559
TOTAL DE PASIVOS		12,704,105,434	11,158,120,957

PATRIMONIO			
Capital social	3.7m	1,054,153,767	921,840,185
Capital pagado		1,049,216,981	916,903,398
Capital Donado		4,936,787	4,936,787
Ajustes al patrimonio	3.7n	973,085,004	502,962,444
Superavit por revaluación inmuebles, mobiliario y equipo		978,971,832	483,273,386
Ajustes por valuación de Inversiones disponibles para la venta		-25,688,527	625,555
Ajustes por valuación de Instrumentos financieros restringidos		-4,155,291	-4,892,791
Ajustes por revaluación de participaciones en otras empresas		23,956,990	23,956,294
Reservas patrimoniales	3.7o	357,137,436	312,673,434
Resultado del periodo		121,344,455	126,148,753
TOTAL DEL PATRIMONIO		2,505,720,662	1,863,624,815
TOTAL DEL PASIVO Y PATRIMONIO		15,209,826,095	13,021,745,772
Cuentas Contingentes Deudoras		166,106,961	179,789,928
Otras Cuentas de Orden	4.2	9,614,644,062	8,373,143,872

Las notas son parte integral de los Estados Financieros


MARLON VILLEGAS CUBERO
 GERENTE GENERAL


OSCAR MARIO MOLINA BARRANTES
 CONTADOR GENERAL


BERNAL BOLAÑOS QUESADA
 PRESIDENTE COMITÉ VIGILANCIA