

I TRIMESTRE 2013-ESTADOS FINANCIEROS COOPEGRECIA R.L.


ANEXO N° 1

COOPEGRECIA R.L.
COOPERATIVA DE AHORRO Y CREDITO DE LA COMUNIDAD DE GRECIA R.L.
BALANCE GENERAL
 Al 31 de Marzo 2013 y 2012
 (En colones sin céntimos)




	NOTA	2013	2012
ACTIVOS			
Disponibilidades	3.7.a	134,860,608	63,619,001
Efectivo		47,931,750	36,991,701
Banco Central		0	0
Entidades Financieras del país		86,928,858	26,627,299
Entidades Financieras del exterior		0	0
Otras disponibilidades		0	0
Productos por Cobrar		0	0
Inversiones en instrumentos financieros negociables	3.7.b	4,240,923,280	3,353,125,807
Mantenidas para negociar		0	0
Disponibles para la venta		4,189,159,331	3,307,454,797
(estimacion para inversiones temporales)		0	0
Instrumentos financieros derivados		0	0
Productos por Cobrar		51,763,949	45,671,010
(Estimación por deterioro de Inversiones)		0	0
Cartera de Créditos	3.7.c	9,183,521,675	8,568,401,455
Créditos vigentes		6,424,921,716	6,141,794,082
Descuento Documento		0	18,422,945
Cartera Propia		6,375,212,512	6,061,453,504
Tarjetas de Crédito		49,709,203	61,917,633
Créditos vencidos		2,605,311,445	2,332,506,551
Cartera Propia		2,570,380,183	2,312,877,656
Tarjetas de Crédito		34,931,262	19,628,895
Créditos en Cobro Judicial		60,846,627	19,459,016
productos por cobrar por cartera de creditos		0	0
Productos por Cobrar		153,578,479	122,874,048
(Estimación por deterioro de cartera de créditos)		-61,136,592	-48,232,242
Cuentas y comisiones por cobrar	3.7.d	29,890,791	16,076,044
Comisiones por cobrar		0	0
Comisiones por cobrar		1,547,799	1,681,999
Cuentas por cobrar por Operaciones Bursatiles		0	0
Cuentas por cobrar por Operaciones con partes relacionadas		214,043	376,029
Impuesto sobre la renta diferido e impuesto sobre la renta por c		0	0
Otras cuentas por cobrar		28,128,948	14,084,986
Productos por cobrar		0	0
(Estimación por deterioro)		0	-66,971
Bienes realizables	3.7.e	69,530,024	29,937,841
Bienes recibidos en dación de pago		97,757,284	39,937,841
Bienes adjudicados en remate judicial		0	0
(Estimación por deterioro y por disposición legal)		-28,227,260	-10,000,000
Participaciones en el capital de otras empresas (neto)	3.7.f	20,728,001	33,168,880
Inmuebles, mobiliario y equipo (neto)	3.7.g	1,575,616,232	1,076,064,288
Inversiones en propiedades			
Otros activos	3.7.h	250,667,027	258,988,778
Cargos diferidos		0	0
Activos intangibles		93,684,160	37,120,555
Otros activos		156,982,868	221,868,223
TOTAL DE ACTIVOS		15,505,737,638	13,399,382,093

Las notas son parte integral de los Estados Financieros


 MARLON VILLEGAS CUBERO
 GERENTE GENERAL


 OSCAR MARIO MOLINA BARRANTES
 CONTADOR GENERAL


 BERNAL BOLAÑOS QUESADA
 PRESIDENTE COMITÉ VIGILANCIA

	NOTA	2013	2012
PASIVOS Y PATRIMONIO			
PASIVOS			
Obligaciones con el público	3.7.i	12,159,130,549	10,533,613,996
A la vista		1,841,940,413	1,715,087,079
A plazo		9,942,029,576	8,579,404,114
Otras Obligaciones con el público		43,548,151	40,996,128
Cargos por pagar por oblig.con el publico		331,612,408	198,126,674
Cargos financieros por pagar con el públic		331,612,408	198,126,674
Obligaciones con el Banco Central de Costa Rica		0	0
A la vista		0	0
A plazo		0	0
Cargos financieros por pagar		0	0
Obligaciones con entidades	3.7.i	462,118,716	740,175,042
A la vista		0	0
A plazo		167,704,635	306,601,167
Otras Obligaciones con entidades		294,414,082	433,115,263
Cargos financieros por pagar		0	458,612
Cargos por Obligaciones pacto reporto		0	0
Cuentas por pagar y provisiones	3.7.k	137,520,715	129,552,728
Cuentas y Comisiones por pagar		39,170,883	53,322,323
Impuesto sobre la renta diferido		0	0
Provisiones		98,349,832	76,230,405
Otras cuentas por pagar diversas		0	0
Cargos financieros por pagar		0	0
Otros pasivos	3.7.l	130,169,435	105,912,993
Ingresos diferidos		93,217,182	96,555,251
Estimación por deterioro de créditos contingentes		0	0
Otros pasivos		36,952,253	9,357,743
Obligaciones Subordinadas		0	0
Obligaciones subordinadas		0	0
Cargos financieros por pagar		0	0
Obligaciones convertibles en Capital		0	0
Obligaciones convertibles en Capital		0	0
Cargos financieros por pagar		0	0
TOTAL DE PASIVOS		12,888,939,415	11,509,254,759
PATRIMONIO			
Capital social	3.7.m	1,059,404,977	927,265,564
Capital pagado		1,054,468,190	922,328,777
Capital Donado		4,936,787	4,936,787
Capital Suscrito no integrado		0	0
aportes patrimoniales no capitalizables		0	0
Suscripciones de capital por integrar		0	0
(Acciones en Tesorería)		0	0
Aportes patrimoniales no capitalizables		0	0
Ajustes al patrimonio	3.7.n	1,039,990,514	479,558,871
Superavit por revaluación inmuebles,mobiliario y equipo		978,971,832	455,602,576
Ajustes por valuación de Inversiones disponibles para la venta		40,551,109	0
Ajustes por valuación de Instrumentos financieros restringidos		-3,489,416	0
Ajustes por valor de revaluación		1,016,033,524	455,602,576
Ajustes por revaluación de participaciones en otras empresas		23,956,990	23,956,295
Reservas patrimoniales	3.7.o	348,885,592	305,519,174
Resultados acumulados de períodos anteriores		124,775,744	129,604,416
		0	0
Resultado del periodo		43,741,395	48,179,309
Intereses minoritario		0	0
TOTAL DEL PATRIMONIO		2,616,798,223	1,890,127,333
TOTAL DEL PASIVO Y PATRIMONIO		15,505,737,638	13,399,382,093
Cuentas Contingentes Deudoras		166,106,961	180,104,461
OTRAS CUENTAS DE ORDEN	4.2	8,974,677,872	8,725,299,060
Las notas son parte integral de los Estados Financieros			
			
MARLON VILLEGAS CUBERO GERENTE GENERAL	OSCAR MARIO MOLINA BARRANTES CONTADOR GENERAL	BERNAL BOLAÑOS QUESADA PRESIDENTE COMITÉ VIGILANCIA	


II TRIMESTRE 2013-ESTADOS FINANCIEROS COOPEGRECIA R.L.

COOPEGRECIA R.L.
COOPERATIVA DE AHORRO Y CREDITO DE LA COMUNIDAD DE GRECIA R.L.
BALANCE GENERAL
 Al 30 de Junio 2013 y 2012
 (En colones sin céntimos)

	NOTA	Periodo 2 2013	Periodo 1 2012
ACTIVOS			
Disponibilidades	3.7.a	137,870,096	59,743,606
Efectivo		47,171,364	38,443,429
Banco Central		0	0
Entidades Financieras del país		90,698,732	21,300,178
Entidades Financieras del exterior		0	0
Otras disponibilidades		0	0
Productos por Cobrar		0	0
Inversiones en instrumentos financieros negociables	3.7.b	3,872,463,398	2,834,296,969
Mantenidas para negociar		0	0
Disponibles para la venta		3,819,736,663	2,813,091,375
(estimacion para inversiones temporales)		0	0
Instrumentos financieros derivados		0	0
Productos por Cobrar		52,726,735	21,205,594
(Estimación por deterioro de Inversiones)		0	0
Cartera de Créditos	3.7.c	10,106,849,992	9,203,189,369
Créditos vigentes		7,264,139,061	6,465,485,969
Descuento Documento		0	18,767,538
Cartera Propia		7,202,269,420	6,392,569,545
Tarjetas de Crédito		61,869,641	54,148,886
Créditos vencidos		2,629,714,838	2,600,709,354
Cartera Propia		2,604,636,422	2,564,688,330
Tarjetas de Crédito		25,078,416	36,021,024
Créditos en Cobro Judicial		75,763,812	53,408,268
Créditos con Garantías Cedidas		51,441,212	0
Productos por Cobrar		146,927,661	131,818,019
(Estimación por deterioro de cartera de créditos)		-61,136,592	-48,232,242
Cuentas y comisiones por cobrar	3.7.d	30,535,520	26,275,508
Comisiones por cobrar		0	0
Comisiones por cobrar		1,403,959	1,397,775
Cuentas por cobrar por Operaciones Bursátiles		0	0
Cuentas por cobrar por Operaciones con partes relacionadas		604,915	994,025
Impuesto sobre la renta diferido e impuesto sobre la renta por c		0	0
Otras cuentas por cobrar		28,526,646	23,883,708
Productos por cobrar		0	0
(Estimación por deterioro)		0	0
Bienes realizables	3.7.e	67,374,100	46,494,497
Bienes recibidos en dación de pago		97,763,503	50,001,677
Bienes adjudicados en remate judicial		0	0
(Estimación por deterioro y por disposición legal)		-30,389,403	-3,507,180
Participaciones en el capital de otras empresas (neto)	3.7.f	20,758,001	20,356,861
Inmuebles, mobiliario y equipo (neto)	3.7.g	1,573,098,208	1,078,578,463
Inversiones en propiedades			
Otros activos	3.7.h	273,889,950	252,830,610
Cargos diferidos		0	0
Activos intangibles		102,504,138	41,873,121
Otros activos		171,385,812	210,957,489
TOTAL DE ACTIVOS		16,082,839,265	13,521,765,885

Las notas son parte integral de los Estados Financieros


MARLON VILLEGAS CUBERO
 GERENTE GENERAL



OSCAR MARIO MOLINA BARRANTES
 CONTADOR GENERAL


BERNAL BOLAÑOS QUESADA
 PRESIDENTE COMITÉ VIGILANCIA

	NOTA	Periodo 2 2013	Periodo 1 2012
PASIVOS Y PATRIMONIO			
PASIVOS			
Obligaciones con el público	3.7.i	12,717,632,843	10,730,842,542
A la vista		1,770,322,583	1,691,912,212
A plazo		10,535,660,864	8,762,129,111
Otras Obligaciones con el público		44,121,782	41,905,079
Cargos por pagar por oblig.con el publico		367,527,614	234,896,140
Cargos financieros por pagar con el públic		367,527,614	2,348,961,040
Obligaciones con el Banco Central de Costa Rica		0	0
A la vista		0	0
A plazo		0	0
Cargos financieros por pagar		0	0
Obligaciones con entidades	3.7.i	402,046,658	671,274,972
A la vista		0	0
A plazo		145,430,885	270,472,644
Otras Obligaciones con entidades		256,615,773	400,228,353
Cargos financieros por pagar		0	573,975
Cargos por Obligaciones pacto reporto			
Cuentas por pagar y provisiones	3.7.k	194,017,077	127,096,600
Cuentas y Comisiones por pagar		90,761,295	46,230,826
Impuesto sobre la renta diferido		0	0
Provisiones		103,255,782	80,865,774
Otras cuentas por pagar diversas		0	0
Cargos financieros por pagar		0	0
Otros pasivos	3.7.l	115,347,335	123,307,462
Ingresos diferidos		107,729,262	99,472,125
Estimación por deterioro de créditos contingentes		0	0
Otros pasivos		7,618,073	23,835,337
Obligaciones Subordinadas		0	0
Obligaciones subordinadas		0	0
Cargos financieros por pagar		0	0
Obligaciones convertibles en Capital		0	0
Obligaciones convertibles en Capital		0	0
Cargos financieros por pagar		0	0
TOTAL DE PASIVOS		13,429,043,913	11,652,521,577
PATRIMONIO			
Capital social	3.7.m	1,127,266,796	995,110,441
Capital pagado		1,122,330,009	990,173,655
Capital Donado		4,936,787	4,936,787
Capital Suscrito no integrado		0	0
aportes patrimoniales no capitalizables		0	0
Suscripciones de capital por integrar		0	0
(Acciones en Tesorería)		0	0
Aportes patrimoniales no capitalizables		0	0
Ajustes al patrimonio	3.7.n	1,042,328,279	429,064,300
Superavit por revaluacion inmuebles,mobiliario y equipo		978,971,832	483,273,386
Ajustes por valuación de Inversiones disponibles para la venta		42,406,498	-73,469,339
Ajustes por valuación de Instrumentos financieros restringidos		-3,007,041	-4,696,041
Ajustes por valor de revaluación		1,018,371,289	405,108,006
Ajustes por revaluacion de participaciones en otras empresas		23,956,990	23,956,294
Reservas patrimoniales	3.7.o	355,353,131	299,096,112
Resultados acumulados de períodos anteriores		41,008,594	47,626,766
		0	0
Resultado del periodo		87,838,552	98,346,688
Intereses minoritario		0	0
TOTAL DEL PATRIMONIO		2,653,795,352	1,869,244,307
TOTAL DEL PASIVO Y PATRIMONIO		16,082,839,265	13,521,765,885
Cuentas Contingentes Deudoras		184,762,289	161,618,012
OTRAS CUENTAS DE ORDEN	4.2	10,283,654,987	9,344,634,610

Las notas son parte integral de los Estados Financieros


MARLON VILLEGAS CUBERO
GERENTE GENERAL


OSCAR MARIO MOLINA BARRANTES
CONTADOR GENERAL


BERNAL BOLAÑOS QUESADA
PRESIDENTE COMITÉ VIGILANCIA

III TRIMESTRE 2013-ESTADOS FINANCIEROS COOPEGRECIA R.L.

COOPEGRECIA R.L.




COOPERATIVA DE AHORRO Y CREDITO DE LA COMUNIDAD DE GRECIA R.L.

BALANCE GENERAL

Al 30 de Septiembre 2013 y 2012

(En colones sin céntimos)

	NOTA	<u>Periodo 2</u> <u>2013</u>	<u>Periodo 1</u> <u>2012</u>	<u>Periodo 0</u> <u>2013</u>
ACTIVOS				
Disponibilidades	3.7.a	164,926,883	64,696,221	120,815,527
Efectivo		49,951,791	45,648,019	40,725,287
Banco Central		0	0	0
Entidades Financieras del país		114,975,091	19,048,201	80,090,239
Entidades Financieras del exterior		0	0	0
Otras disponibilidades		0	0	0
Productos por Cobrar		0	0	0
Inversiones en instrumentos financieros negociables	3.7.b	3,742,196,799	2,983,685,786	3,849,025,763
Mantenidas para negociar		0	0	0
Disponibles para la venta		3,699,075,739	2,927,547,990	3,776,443,116
(estimación para inversiones temporales)		0	0	0
Instrumentos financieros derivados		0	0	0
Productos por Cobrar		43,121,060	56,137,796	72,582,647
(Estimación por deterioro de Inversiones)		0	0	0
Cartera de Créditos	3.7.c	10,677,635,100	9,407,417,120	10,450,127,336
Créditos vigentes		7,735,636,361	6,904,229,910	7,378,975,914
Descuento Documento		0	0	0
Cartera Propia		7,606,032,534	6,839,867,372	7,251,742,593
Tarjetas de Crédito		74,955,459	64,362,538	72,317,285
Créditos con Garantías Cedidas		54,648,368		54,916,036
Créditos vencidos		2,785,336,121	2,370,206,164	2,910,389,469
Cartera Propia		2,761,728,716	2,340,485,598	2,882,308,367
Tarjetas de Crédito		23,607,405	29,720,565	28,081,102
Créditos en Cobro Judicial		71,317,786	56,589,192	63,479,735
Créditos con Garantías Cedidas		0	0	0
Productos por Cobrar		156,481,423	137,528,447	163,418,810
(Estimación por deterioro de cartera de créditos)		-71,136,592	-61,136,592	-66,136,592
Cuentas y comisiones por cobrar	3.7.d	46,387,727	30,812,200	36,767,579
Comisiones por cobrar		0	0	0
Comisiones por cobrar		1,348,644	1,331,493	1,306,412
Cuentas por cobrar por Operaciones Bursátiles		0	0	0
Cuentas por cobrar por Operaciones con partes relacionadas		2,782,764	524,465	1,054,165
Impuesto sobre la renta diferido e impuesto sobre la renta por c		0	0	0
Otras cuentas por cobrar		42,256,319	28,956,242	34,407,001
Productos por cobrar		0	0	0
(Estimación por deterioro)		0	0	0
Bienes realizables	3.7.e	0	40,244,287	51,043,722
Bienes recibidos en dación de pago		0	50,001,677	69,706,065
Bienes adjudicados en remate judicial		0	0	0
(Estimación por deterioro y por disposición legal)		0	-9,757,389	-18,662,343
Participaciones en el capital de otras empresas (neto)	3.7.f	20,829,501	20,664,001	20,778,001
Inmuebles, mobiliario y equipo (neto)	3.7.g	1,577,336,466	1,572,160,255	1,567,149,144
Inversiones en propiedades				
Otros activos	3.7.h	0	268,084,522	0
Cargos diferidos		0	0	0
Activos intangibles		100,628,583	48,877,380	102,159,283
Otros activos		-100,628,583	219,207,142	-102,159,283
TOTAL DE ACTIVOS		16,229,312,476	14,387,764,394	16,095,707,072

	NOTA	Periodo 2 <u>1042328279</u>	Periodo 1 <u>429064300</u>	Periodo 0 <u>0</u>
PASIVOS Y PATRIMONIO				
PASIVOS				
Obligaciones con el público	3.7.i	13,155,387,397	11,096,890,356	13,014,291,902
A la vista		1,700,480,726	1,506,623,155	1,797,331,381
A plazo		11,012,621,097	9,268,248,752	10,787,323,927
Otras Obligaciones con el público		45,262,819	43,140,615	44,729,156
Cargos por pagar por oblig.con el publico		397,022,755	278,877,836	384,907,438
Cargos financieros por pagar con el públic		397,022,755	278,877,836	384,907,438
Obligaciones con el Banco Central de Costa Rica		0	0	0
A la vista		0	0	0
A plazo		0	0	0
Cargos financieros por pagar		0	0	0
Obligaciones con entidades	3.7.i	343,779,360	603,698,388	360,940,171
A la vista		0	0	0
A plazo		126,300,331	237,279,039	130,263,953
Otras Obligaciones con entidades		217,479,030	366,176,920	230,676,218
Cargos financieros por pagar		0	242,429	0
Cargos por Obligaciones pacto reporto				
Cuentas por pagar y provisiones	3.7.k	168,905,026	139,071,602	162,463,437
Cuentas y Comisiones por pagar		50,779,651	48,725,755	49,200,242
Impuesto sobre la renta diferido		0	0	0
Provisiones		118,125,375	90,345,847	113,263,195
Otras cuentas por pagar diversas		0	0	0
Cargos financieros por pagar		0	0	0
Otros pasivos	3.7.l	127,068,955	131,728,789	119,514,151
Ingresos diferidos		117,216,091	99,859,588	113,023,048
Estimación por deterioro de créditos contingentes		0	0	0
Otros pasivos		9,852,864	31,869,200	6,491,104
Obligaciones Subordinadas		0	0	0
Obligaciones subordinadas		0	0	0
Cargos financieros por pagar		0	0	0
Obligaciones convertibles en Capital		0	0	0
Obligaciones convertibles en Capital		0	0	0
Cargos financieros por pagar		0	0	0
TOTAL DE PASIVOS		13,795,140,738	11,971,389,135	13,657,209,660
PATRIMONIO				
Capital social	3.7.m	1,137,497,811	1,005,288,746	1,133,576,047
Capital pagado		1,132,561,024	1,000,351,960	1,128,639,260
Capital Donado		4,936,787	4,936,787	4,936,787
Capital Suscrito no integrado		0	0	0
aportes patrimoniales no capitalizables		0	0	0
Suscripciones de capital por integrar		0	0	0
(Acciones en Tesorería)		0	0	0
Aportes patrimoniales no capitalizables		0	0	0
Ajustes al patrimonio	3.7.n	1,041,791,970	939,901,404	1,052,231,484
Superavit por revaluación inmuebles,mobiliario y equipo		978,971,832	978,971,832	978,971,832
Ajustes por valuación de Inversiones disponibles para la venta		40,734,314	-58,609,751	51,186,620
Ajustes por valuación de Instrumentos financieros restringidos		-1,871,166	-4,417,666	-1,883,958
Ajustes por valor de revaluación		1,017,834,979	915,944,414	1,028,274,494
Ajustes por revaluación de participaciones en otras empresas		23,956,990	23,956,990	23,956,990
Reservas patrimoniales	3.7.o	345,663,388	291,144,251	348,873,063
Resultados acumulados de periodos anteriores		37,454,015	43,999,740	38,135,877
		0	0	0
Resultado del periodo		141,206,407	136,041,117	122,221,174
Intereses minoritario		0	0	0
TOTAL DEL PATRIMONIO		2,703,613,590	2,416,375,259	2,695,037,645
TOTAL DEL PASIVO Y PATRIMONIO		16,498,754,328	14,387,764,394	16,352,247,305
Cuentas Contingentes Deudoras		161,744,375	158,674,468	156,756,193
OTRAS CUENTAS DE ORDEN	4.2	10,847,284,655	9,585,261,249	10,605,194,640
<i>Las notas son parte integral de los Estados Financieros</i>				
 MARLON VILLEGAS CUBERO GERENTE GENERAL		 OSCAR MARIO MOLINA BARRANTES CONTADOR GENERAL		 BERNAL BOLAÑOS QUESADA PRESIDENTE COMITÉ VIGILANCIA

IV TRIMESTRE 2013-ESTADOS FINANCIEROS COOPEGRECIA R.L.

COOPEGRECIA R.L.

COOPERATIVA DE AHORRO Y CREDITO DE LA COMUNIDAD DE GRECIA R.L.

BALANCE GENERAL

Al 31 de Diciembre 2013 y 2012


(En colones sin céntimos)

	NOTA	Periodo 2 2013	Periodo 1 2012	Periodo 0 2013
ACTIVOS				
Disponibilidades	3.7.a	120,320,683	153,705,005	143,884,977
Efectivo		49,355,412	54,784,902	41,777,922
Banco Central		0	0	0
Entidades Financieras del país		70,965,271	98,920,103	102,107,055
Entidades Financieras del exterior		0	0	0
Otras disponibilidades		0	0	0
Productos por Cobrar		0	0	0
Inversiones en instrumentos financieros negociables	3.7.b	4,490,302,162	3,584,844,786	4,556,152,958
Mantenidas para negociar		0	0	0
Disponibles para la venta		4,437,558,403	3,548,120,378	4,490,733,062
(estimacion para inversiones temporales)		0	0	0
Instrumentos financieros derivados		0	0	0
Productos por Cobrar		52,743,759	36,724,407	65,419,896
(Estimación por deterioro de Inversiones)		0	0	0
Cartera de Créditos	3.7.c	10,959,785,215	9,445,099,825	10,614,901,201
Créditos vigentes		7,892,993,061	6,722,500,232	8,034,924,618
Descuento Documento		0	0	0
Cartera Propia		7,758,183,648	6,647,398,583	7,896,288,058
Tarjetas de Crédito		67,987,595	75,101,650	71,417,185
Créditos con Garantías Cedidas		66,821,818		67,219,376
Créditos vencidos		2,759,815,289	2,594,445,183	2,300,144,871
Cartera Propia		2,727,121,924	2,578,330,460	2,270,456,777
Tarjetas de Crédito		32,693,365	16,114,723	29,688,094
Créditos en Cobro Judicial		215,611,133	43,850,778	198,542,168
Créditos con Garantías Cedidas		0	0	0
Productos por Cobrar		153,652,205	145,440,224	143,576,016
(Estimación por deterioro de cartera de créditos)		-62,286,473	-61,136,592	-62,286,473
Cuentas y comisiones por cobrar	3.7.d	79,200,400	86,131,888	47,991,526
Comisiones por cobrar		0	0	0
Comisiones por cobrar		42,557,866	58,457,656	5,382,275
Cuentas por cobrar por Operaciones Bursátiles		0	0	0
Cuentas por cobrar por Operaciones con partes relacionadas		2,530,529	162,707	2,628,572
Impuesto sobre la renta diferido e impuesto sobre la renta por c		0	0	0
Otras cuentas por cobrar		34,112,004	27,511,524	39,980,679
Productos por cobrar		0	0	0
(Estimación por deterioro)		0	0	0
Bienes realizables	3.7.e	3,705,241	79,871,685	3,873,661
Bienes recibidos en dación de pago		4,042,081	95,879,284	4,042,081
Bienes adjudicados en remate judicial		0	0	0
(Estimación por deterioro y por disposición legal)		-336,840	-16,007,599	-168,420
Participaciones en el capital de otras empresas (neto)	3.7.f	20,847,501	20,694,001	20,831,501
Inmuebles, mobiliario y equipo (neto)	3.7.g	1,572,690,069	1,635,004,373	1,571,860,539
Inversiones en propiedades				
Otros activos	3.7.h	677,524,587	204,474,533	283,868,477
Cargos diferidos		0	0	0
Activos intangibles		105,381,578	47,410,128	104,053,574
Otros activos		572,143,009	157,064,405	179,814,903
TOTAL DE ACTIVOS		17,924,375,859	15,209,826,095	17,243,364,840

	NOTA	Periodo 2 <u>978971831.7</u>	Periodo 1 <u>978971831.5</u>	Periodo 0 <u>978971831.7</u>
PASIVOS Y PATRIMONIO				
PASIVOS				
Obligaciones con el público	<u>3.7.i</u>	13,653,196,343	11,791,312,160	13,383,717,889
A la vista		1,771,730,961	1,884,920,056	1,746,654,986
A plazo		11,423,598,786	9,537,954,353	11,189,938,453
Otras Obligaciones con el público		45,774,122	43,796,536	45,774,122
Cargos por pagar por oblig.con el publico		412,092,474	324,641,214	401,350,328
Cargos financieros por pagar con el públic		412,092,474	324,641,214	401,350,328
Obligaciones con el Banco Central de Costa Rica		0	0	0
A la vista		0	0	0
A plazo		0	0	0
Cargos financieros por pagar		0	0	0
Obligaciones con entidades	<u>3.7.i</u>	790,225,826	540,716,030	808,916,002
A la vista		0	0	0
A plazo		114,270,208	209,796,302	118,295,046
Otras Obligaciones con entidades		675,955,617	330,919,728	690,620,957
Cargos financieros por pagar		0	0	0
Cargos por Obligaciones pacto reporto		0	0	0
Cuentas por pagar y provisiones	<u>3.7.k</u>	195,967,572	185,851,742	157,913,797
Cuentas y Comisiones por pagar		86,355,370	97,894,493	52,013,414
Impuesto sobre la renta diferido		0	0	0
Provisiones		109,612,202	87,957,248	105,900,383
Otras cuentas por pagar diversas		0	0	0
Cargos financieros por pagar		0	0	0
Otros pasivos	<u>3.7.l</u>	530,320,484	186,026,350	154,085,168
Ingresos diferidos		125,561,462	98,674,723	121,247,358
Estimación por deterioro de créditos contingentes		0	0	0
Otros pasivos		404,759,022	87,351,626	32,837,810
Obligaciones Subordinadas		0	0	0
Obligaciones subordinadas		0	0	0
Cargos financieros por pagar		0	0	0
Obligaciones convertibles en Capital		0	0	0
Obligaciones convertibles en Capital		0	0	0
Cargos financieros por pagar		0	0	0
TOTAL DE PASIVOS		15,169,710,224	12,703,906,281	14,504,632,855
PATRIMONIO				
Capital social	<u>3.7.m</u>	1,186,405,643	1,054,153,767	1,144,366,504
Capital pagado		1,181,468,857	1,049,216,981	1,139,429,718
Capital Donado		4,936,787	4,936,787	4,936,787
Capital Suscrito no integrado		0	0	0
aportes patrimoniales no capitalizables		0	0	0
Suscripciones de capital por integrar		0	0	0
(Acciones en Tesorería)		0	0	0
Aportes patrimoniales no capitalizables		0	0	0
Ajustes al patrimonio	<u>3.7.n</u>	1,028,825,632	973,085,004	1,042,044,762
Superavit por revaluación inmuebles,mobiliario y equipo		978,971,832	978,971,832	978,971,832
Ajustes por valuación de Inversiones disponibles para la venta		27,723,101	-25,688,527	40,958,523
Ajustes por valuación de Instrumentos financieros restringidos		-1,826,291	-4,155,291	-1,842,583
Ajustes por valor de revaluación		1,004,868,642	949,128,014	1,018,087,772
Ajustes por revaluación de participaciones en otras empresas		23,956,990	23,956,990	23,956,990
Reservas patrimoniales	<u>3.7.o</u>	417,171,029	353,905,299	342,943,949
Resultados acumulados de períodos anteriores		0	0	36,008,714
		0	0	0
Resultado del periodo		122,263,330	124,775,744	173,368,056
Intereses minoritario		0	0	0
TOTAL DEL PATRIMONIO		2,754,665,634	2,505,919,814	2,738,731,985
TOTAL DEL PASIVO Y PATRIMONIO		17,924,375,859	15,209,826,095	17,243,364,840
Cuentas Contingentes Deudoras		157,489,189	166,106,961	155,748,981
OTRAS CUENTAS DE ORDEN	<u>4.2</u>	11,134,884,684	9,614,644,062	10,786,974,373

Las notas son parte integral de los Estados Financieros


MARLON VILLEGAS CUBERO
GERENTE GENERAL


OSCAR MARIO MOLINA BARRANTES
CONTADOR GENERAL


BERNAL BOLAÑOS QUESADA
PRESIDENTE COMITÉ VIGILANCIA