

I TRIMESTRE 2014-ESTADOS FINANCIEROS COOPEGRECIA R.L.

ANEXO N° 1

COOPEGRECIA R.L.
COOPERATIVA DE AHORRO Y CREDITO DE LA COMUNIDAD DE GRECIA R.L.


BALANCE GENERAL

Al 31 de Marzo 2014 y 2013
 (En colones sin céntimos)


	NOTA	Periodo 2 mar-14 2014	Periodo 0 Dic.2013 2013	Periodo 1 mar-13 2013
ACTIVOS				
Disponibilidades	3.7.a	179,942,986	120,320,683	134,860,608
Efectivo		51,496,873	49,355,412	47,931,750
Banco Central		0	0	0
Entidades Financieras del país		128,446,112	70,965,271	86,928,858
Entidades Financieras del exterior		0	0	0
Otras disponibilidades		0	0	0
Productos por Cobrar		0	0	0
Inversiones en instrumentos financieros negociables	3.7.b	5,073,098,951	4,490,302,162	4,240,923,280
Mantenidas para negociar		0	0	0
Disponibles para la venta		5,021,800,727	4,437,558,403	4,189,159,331
(estimación para inversiones temporales)		0	0	0
Instrumentos financieros derivados		0	0	0
Productos por Cobrar		51,298,224	52,743,759	51,763,949
(Estimación por deterioro de Inversiones)		0	0	0
Cartera de Créditos	3.7.c	11,128,291,006	10,959,785,215	9,183,521,675
Créditos vigentes		8,182,887,090	7,892,993,061	6,424,921,716
Descuento Documento		6,186,933	0	0
Cartera Propia		8,041,119,770	7,758,183,648	6,375,212,512
Tarjetas de Crédito		70,664,855	67,987,595	49,709,203
Créditos con Garantías Cedidas		64,915,532	66,821,818	
Créditos vencidos		2,603,236,182	2,759,815,289	2,605,311,445
Cartera Propia		2,563,917,668	2,727,121,924	2,570,380,183
Tarjetas de Crédito		39,318,514	32,693,365	34,931,262
Créditos en Cobro Judicial		222,900,661	215,611,133	60,846,627
Créditos con Garantías Cedidas		15,291,044	0	0
Productos por Cobrar		166,262,502	153,652,205	153,578,479
(Estimación por deterioro de cartera de créditos)		-62,286,473	-62,286,473	-61,136,592
Cuentas y comisiones por cobrar	3.7.d	34,463,705	79,200,400	29,890,791
Comisiones por cobrar		0	0	0
Comisiones por cobrar		1,484,110	42,557,866	1,547,799
Cuentas por cobrar por Operaciones Bursátiles		0	0	0
Cuentas por cobrar por Operaciones con partes relacionadas		504,767	2,530,529	214,043
Impuesto sobre la renta diferido e impuesto sobre la renta por cc		0	0	0
Otras cuentas por cobrar		32,474,827	34,112,004	28,128,948
Productos por cobrar		0	0	0
(Estimación por deterioro)		0	0	0
Bienes realizables	3.7.e	30,332,972	3,705,241	69,530,024
Bienes recibidos en dación de pago		4,042,081	4,042,081	97,757,284
Bienes adjudicados en remate judicial		28,312,686	0	0
(Estimación por deterioro y por disposición legal)		-2,021,796	-336,840	-28,227,260
Participaciones en el capital de otras empresas (neto)	3.7.f	20,897,279	20,847,501	20,728,001
Inmuebles, mobiliario y equipo (neto)	3.7.g	1,565,700,622	1,572,690,069	1,575,616,232
Inversiones en propiedades				
Otros activos	3.7.h	0	0	250,667,027
Cargos diferidos		0	0	0
Activos intangibles		104,962,007	105,381,578	93,684,160
Otros activos		-104,962,007	-105,381,578	156,982,868
TOTAL DE ACTIVOS		18,032,727,520	17,246,851,272	15,505,737,638

	NOTA	Periodo 2 mar-14 2014	Periodo 1 Dic.2013 2013	Periodo 0 mar-13 2013
PASIVOS Y PATRIMONIO				
PASIVOS				
Obligaciones con el público	3.7.i	14,494,408,478	13,653,196,343	12,159,130,549
A la vista		1,820,945,152	1,771,730,961	1,841,940,413
A plazo		12,274,159,651	11,423,598,786	9,942,029,576
Otras Obligaciones con el público		0	45,774,122	43,548,151
Cargos por pagar por oblig.con el publico		399,303,674	412,092,474	331,612,408
Cargos financieros por pagar con el público		399,303,674	412,092,474	331,612,408
Obligaciones con el Banco Central de Costa Rica		0	0	0
A la vista		0	0	0
A plazo		0	0	0
Cargos financieros por pagar		0	0	0
Obligaciones con entidades	3.7.j	732,925,067	790,225,826	462,118,716
A la vista		0	0	0
A plazo		101,989,896	114,270,208	167,704,635
Otras Obligaciones con entidades		630,935,171	675,955,617	294,414,082
Cargos financieros por pagar		0	0	0
Cargos por Obligaciones pacto reparto		0	0	0
Cuentas por pagar y provisiones	3.7.k	169,643,220	195,967,572	137,520,715
Cuentas por pagar por servicios bursátiles		0	0	0
Impuesto sobre la renta diferido		0	0	0
Provisiones		126,642,080	109,612,202	98,349,832
Otras cuentas por pagar diversas		43,001,140	86,355,370	39,170,883
Cargos financieros por pagar		0	0	0
Otros pasivos	3.7.l	149,785,055	530,320,484	130,169,435
Ingresos diferidos		133,600,031	125,561,462	93,217,182
Estimación por deterioro de créditos contingentes		0	0	0
Otros pasivos		16,185,024	404,759,022	36,952,253
Obligaciones Subordinadas		0	0	0
Obligaciones subordinadas		0	0	0
Cargos financieros por pagar		0	0	0
Obligaciones convertibles en Capital		0	0	0
Obligaciones convertibles en Capital		0	0	0
Cargos financieros por pagar		0	0	0
TOTAL DE PASIVOS		15,546,761,819	15,169,710,224	12,888,939,415
PATRIMONIO				
Capital social	3.7.m	1,191,363,272	1,186,405,643	1,059,404,977
Capital pagado		1,186,426,485	1,181,468,857	1,054,468,190
Capital Donado		4,936,787	4,936,787	4,936,787
Capital Suscrito no integrado		0	0	0
aportes patrimoniales no capitalizables		0	0	0
Suscripciones de capital por integrar		0	0	0
(Acciones en Tesorería)		0	0	0
Aportes patrimoniales no capitalizables		0	0	0
Ajustes al patrimonio	3.7.n	1,001,638,907	1,028,825,632	1,039,990,515
Superavit por revaluación inmuebles,mobiliario y equipo		978,971,832	978,971,832	978,971,832
Ajustes por valuación de Inversiones disponibles para la venta		-1,280,019	27,723,101	40,551,109
Ajustes por valuación de Instrumentos financieros restringidos		-11,672	-1,826,291	-3,489,416
Ajustes por valor de revaluación		977,680,140	1,004,868,642	1,016,033,525
Ajustes por revaluación de participaciones en otras empresas		23,958,767	23,956,990	23,956,990
Reservas patrimoniales	3.7.o	411,090,160	417,171,029	348,885,592
Resultados acumulados de periodos anteriores		122,263,330	0	124,775,744
		0	0	0
Resultado del periodo		39,778,667	122,263,330	43,741,395
Intereses minoritario		0	0	0
TOTAL DEL PATRIMONIO		2,766,134,337	2,754,665,634	2,616,798,223
TOTAL DEL PASIVO Y PATRIMONIO		18,312,896,156	17,924,375,859	15,505,737,638
Cuentas Contingentes Deudoras		175,361,315	157,489,189	166,106,961
OTRAS CUENTAS DE ORDEN	4.2	11,336,723,856	11,134,884,684	8,974,677,872


Las notas son parte integral de los Estados Financieros



MARLON VILLEGAS CUBERO
GERENTE GENERAL



OSCAR MARIO MOLINA BARRANTES
CONTADOR GENERAL



BERNAL BOLAÑOS QUESADA
PRESIDENTE COMITÉ VIGILANCIA

II TRIMESTRE 2014-ESTADOS FINANCIEROS COOPEGRECIA R.L.

COOPEGRECIA R.L.
COOPERATIVA DE AHORRO Y CREDITO DE LA COMUNIDAD DE GRECIA R.L.

BALANCE GENERAL
 Al 30 de Junio 2014 y 2013
 (En colones sin céntimos)

	NOTA	Periodo 2	Periodo 0	Periodo 1
		jun-14	Dic.2013	jun-13
		2014	2013	2013
ACTIVOS				
Disponibilidades	3.7.a	174,564,260	120,320,683	137,870,096
Efectivo		49,929,108	49,355,412	47,171,364
Banco Central		0	0	0
Entidades Financieras del país		124,635,152	70,965,271	90,698,732
Entidades Financieras del exterior		0	0	0
Otras disponibilidades		0	0	0
Productos por Cobrar		0	0	0
Inversiones en instrumentos financieros negociables	3.7.b	5,063,652,714	4,490,302,162	3,872,463,398
Mantenidas para negociar		0	0	0
Disponibles para la venta		5,000,443,795	4,437,558,403	3,819,736,663
(estimacion para inversiones temporales)		0	0	0
Instrumentos financieros derivados		0	0	0
Productos por Cobrar		63,208,919	52,743,759	52,726,735
(Estimación por deterioro de Inversiones)		0	0	0
Cartera de Créditos	3.7.c	11,869,455,000	10,959,785,215	10,106,849,992
Créditos vigentes		8,645,112,512	7,892,993,061	7,264,139,061
Descuento Documento		0	0	0
Cartera Propia		8,580,622,555	7,758,183,648	7,202,269,420
Tarjetas de Crédito		64,489,957	67,987,595	61,869,640
Créditos con Garantías Cedidas		43,451,968	66,821,818	0
Créditos vencidos		2,941,072,116	2,759,815,289	2,629,714,839
Cartera Propia		2,908,976,543	2,727,121,924	2,604,636,422
Tarjetas de Crédito		32,095,573	32,693,365	25,078,416
Créditos en Cobro Judicial		136,611,159	215,611,133	75,763,812
Créditos con Garantías Cedidas		14,906,316	0	51,441,212
Productos por Cobrar		152,587,402	153,652,205	146,927,661
(Estimación por deterioro de cartera de créditos)		-64,286,473	-62,286,473	-61,136,592
Cuentas y comisiones por cobrar	3.7.d	47,938,705	79,200,400	30,535,520
Comisiones por cobrar		0	0	0
Comisiones por cobrar		1,349,977	42,557,866	1,403,959
Cuentas por cobrar por Operaciones Bursátiles		0	0	0
Cuentas por cobrar por Operaciones con partes relacionadas		554,064	2,530,529	604,915
Impuesto sobre la renta diferido e impuesto sobre la renta por cc		0	0	0
Otras cuentas por cobrar		46,034,663	34,112,004	28,526,646
Productos por cobrar		0	0	0
(Estimación por deterioro)		0	0	0
Bienes realizables	3.7.e	26,288,626	3,705,241	67,374,100
Bienes recibidos en dación de pago		4,042,081	4,042,081	97,763,503
Bienes adjudicados en remate judicial		28,312,686	0	0
(Estimación por deterioro y por disposición legal)		-6,066,142	-336,840	-30,389,403
Participaciones en el capital de otras empresas (neto)	3.7.f	20,945,279	20,847,501	20,758,001
Inmuebles, mobiliario y equipo (neto)	3.7.g	1,597,349,890	1,572,690,069	1,573,098,208
Inversiones en propiedades				
Otros activos	3.7.h	326,743,509	677,524,587	273,889,950
Cargos diferidos		0	0	0
Activos intangibles		105,073,737	105,381,578	102,504,138
Otros activos		221,669,771	572,143,009	171,385,812
TOTAL DE ACTIVOS		19,126,937,982	17,924,375,859	16,082,839,265

	NOTA	Periodo 2	Periodo 1	Periodo 0
		jun-14	Dic.2013	jun-13
		2014	2013	2013
PASIVOS Y PATRIMONIO				
PASIVOS				
Obligaciones con el público	3.7.i	15,315,644,871	13,653,196,343	12,717,632,843
A la vista		1,882,716,928	1,771,730,961	1,770,322,583
A plazo		12,978,414,775	11,423,598,786	10,535,660,864
Otras Obligaciones con el público		0	45,774,122	44,121,782
Cargos por pagar por oblig.con el publico		454,513,168	412,092,474	367,527,614
Cargos financieros por pagar con el público		454,513,168	412,092,474	367,527,614
Obligaciones con el Banco Central de Costa Rica		0	0	0
A la vista		0	0	0
A plazo		0	0	0
Cargos financieros por pagar		0	0	0
Obligaciones con entidades	3.7.j	673,704,606	790,225,826	402,046,658
A la vista		0	0	0
A plazo		89,470,217	114,270,208	145,430,885
Otras Obligaciones con entidades		584,234,388	675,955,617	256,615,773
Cargos financieros por pagar		0	0	0
Cargos por Obligaciones pacto reparto		0	0	0
Cuentas por pagar y provisiones	3.7.k	183,602,594	195,967,572	194,017,077
Cuentas por pagar por servicios bursátiles		45,753,200	0	90,761,295
Impuesto sobre la renta diferido		0	0	0
Provisiones		137,849,394	109,612,202	103,255,782
Otras cuentas por pagar diversas		0	86,355,370	0
Cargos financieros por pagar		0	0	0
Otros pasivos	3.7.l	166,111,050	530,320,484	115,347,334
Ingresos diferidos		143,544,088	125,561,462	107,729,261
Estimación por deterioro de créditos contingentes		0	0	0
Otros pasivos		22,566,962	404,759,022	7,618,073
Obligaciones Subordinadas		0	0	0
Obligaciones subordinadas		0	0	0
Cargos financieros por pagar		0	0	0
Obligaciones convertibles en Capital		0	0	0
Obligaciones convertibles en Capital		0	0	0
Cargos financieros por pagar		0	0	0
TOTAL DE PASIVOS		16,339,063,120	15,169,710,224	13,429,043,913
PATRIMONIO				
Capital social	3.7.m	1,254,026,281	1,186,405,643	1,127,266,796
Capital pagado		1,249,089,494	1,181,468,857	1,122,330,009
Capital Donado		4,936,787	4,936,787	4,936,787
Capital Suscrito no integrado		0	0	0
aportes patrimoniales no capitalizables		0	0	0
Suscripciones de capital por integrar		0	0	0
(Acciones en Tesorería)		0	0	0
Aportes patrimoniales no capitalizables		0	0	0
Ajustes al patrimonio	3.7.n	1,010,698,667	1,028,825,632	1,042,328,279
Superavit por revaluación inmuebles,mobiliario y equipo		978,971,832	978,971,832	978,971,832
Ajustes por valuación de Inversiones disponibles para la venta		7,700,304	27,723,101	42,406,498
Ajustes por valuación de Instrumentos financieros restringidos		67,764	-1,826,291	-3,007,041
Ajustes por valor de revaluación		986,739,900	1,004,868,642	1,018,371,289
Ajustes por revaluación de participaciones en otras empresas		23,958,767	23,956,990	23,956,990
Reservas patrimoniales	3.7.o	404,764,713	417,171,029	355,353,131
Resultados acumulados de periodos anteriores		44,362,813	0	41,008,594
		0	0	0
Resultado del periodo		74,022,387	122,263,330	87,838,552
Intereses minoritario		0	0	0
TOTAL DEL PATRIMONIO		2,787,874,862	2,754,665,634	2,653,795,352
TOTAL DEL PASIVO Y PATRIMONIO		19,126,937,982	17,924,375,859	16,082,839,265
Cuentas Contingentes Deudoras		178,981,734	157,489,189	184,762,289
OTRAS CUENTAS DE ORDEN	4.2	12,132,258,833	11,134,884,684	10,283,654,987

Las notas son parte integral de los Estados Financieros



MARLON VILLEGAS CUBERO
GERENTE GENERAL



OSCAR MARIO MOLINA BARRANTES
CONTADOR GENERAL






BERNAL BOLAÑOS QUESADA
PRESIDENTE COMITÉ VIGILANCIA

III TRIMESTRE 2014-ESTADOS FINANCIEROS COOPEGRECIA R.L.

COOPEGRECIA R.L.
COOPERATIVA DE AHORRO Y CREDITO DE LA COMUNIDAD DE GRECIA R.L.
BALANCE GENERAL

Al 30 de Septiembre 2014 y 2013
 (En colones sin céntimos)

	NOTA	Periodo 2 <u>sep-14</u> 2014	Periodo 1 <u>sep-13</u> 2013	Periodo 0 <u>Dic.2013</u> 2013
ACTIVOS				
Disponibilidades	3.7.a	133,752,579	164,926,883	120,320,683
Efectivo		48,458,579	49,951,791	49,355,412
Banco Central		0	0	0
Entidades Financieras del país		85,294,001	114,975,091	70,965,271
Entidades Financieras del exterior		0	0	0
Otras disponibilidades		0	0	0
Productos por Cobrar		0	0	0
Inversiones en instrumentos financieros negociables	3.7.b	4,299,144,259	3,742,196,799	4,490,302,162
Mantenidas para negociar		0	0	0
Disponibles para la venta		4,254,356,840	3,699,075,739	4,437,558,403
(estimacion para inversiones temporales)		0	0	0
Instrumentos financieros derivados		0	0	0
Productos por Cobrar		44,787,419	43,121,060	52,743,759
(Estimación por deterioro de Inversiones)		0	0	0
Cartera de Créditos	3.7.c	13,091,998,037	10,677,635,099	10,959,785,215
Créditos vigentes		9,826,655,155	7,735,636,361	7,892,993,061
Descuento Documento		0	0	0
Cartera Propia		9,758,243,988	7,606,032,534	7,758,183,648
Tarjetas de Crédito		68,411,167	74,955,459	67,987,595
Créditos con Garantías Cedidas		0	54,648,368	66,821,818
Créditos vencidos		3,005,743,609	2,785,336,121	2,759,815,289
Cartera Propia		2,973,447,159	2,761,728,716	2,727,121,924
Tarjetas de Crédito		32,296,450	23,607,405	32,693,365
Créditos en Cobro Judicial		137,530,491	71,317,786	215,611,133
Créditos con Garantías Cedidas		13,000,000	0	0
Productos por Cobrar		173,855,255	156,481,423	153,652,205
(Estimación por deterioro de cartera de créditos)		-64,786,473	-71,136,592	-62,286,473
Cuentas y comisiones por cobrar	3.7.d	90,121,223	46,387,727	79,200,400
Comisiones por cobrar		0	0	0
Comisiones por cobrar		1,258,897	1,348,644	42,557,866
Cuentas por cobrar por Operaciones Bursátiles		0	0	0
Cuentas por cobrar por Operaciones con partes relacionadas		448,730	2,782,764	2,530,529
Impuesto sobre la renta diferido e impuesto sobre la renta por co		0	0	0
Otras cuentas por cobrar		88,413,596	42,256,319	34,112,004
Productos por cobrar		0	0	0
(Estimación por deterioro)		0	0	0
Bienes realizables	3.7.e	20,054,819	0	3,705,241
Bienes recibidos en dación de pago		0	0	4,042,081
Bienes adjudicados en remate judicial		28,312,686	0	0
(Estimación por deterioro y por disposición legal)		-8,257,867	0	-336,840
Participaciones en el capital de otras empresas (neto)	3.7.f	19,984,015	20,829,501	20,847,501
Inmuebles, mobiliario y equipo (neto)	3.7.g	1,591,364,066	1,577,336,466	1,572,690,069
Inversiones en propiedades				
Otros activos	3.7.h	277,787,292	269,441,852	677,524,587
Cargos diferidos		0	0	0
Activos intangibles		100,481,638	100,628,583	105,381,578
Otros activos		177,305,654	168,813,269	572,143,009
TOTAL DE ACTIVOS		19,524,206,291	16,498,754,328	17,924,375,859

NOTA	Periodo 2	Periodo 1	Periodo 0	
	sep-14	sep-13	Dic.2013	
	2014	2013	2013	
PASIVOS Y PATRIMONIO				
PASIVOS				
Obligaciones con el público	3.7.i	15,713,545,657	13,155,387,397	13,653,196,343
A la vista		1,890,763,007	1,700,480,726	1,771,730,961
A plazo		13,385,077,256	11,012,621,097	11,423,598,786
Otras Obligaciones con el público		0	45,262,819	45,774,122
Cargos por pagar por oblig.con el publico		437,705,394	397,022,755	412,092,474
Cargos financieros por pagar con el público		437,705,394	397,022,755	412,092,474
Obligaciones con el Banco Central de Costa Rica		0	0	0
A la vista		0	0	0
A plazo		0	0	0
Cargos financieros por pagar		0	0	0
Obligaciones con entidades	3.7.i	612,645,703	343,779,360	790,225,826
A la vista		0	0	0
A plazo		76,707,310	126,300,331	114,270,208
Otras Obligaciones con entidades		535,938,393	217,479,030	675,955,617
Cargos financieros por pagar		0	0	0
Cargos por Obligaciones pacto reporto		0	0	0
Cuentas por pagar y provisiones	3.7.k	195,104,749	168,905,026	195,967,572
Cuentas por pagar por servicios bursátiles		0	0	0
Impuesto sobre la renta diferido		0	0	0
Provisiones		149,465,649	118,125,375	109,612,202
Otras cuentas por pagar diversas		45,639,100	50,779,651	86,355,370
Cargos financieros por pagar		0	0	0
Otros pasivos	3.7.l	181,294,127	127,068,955	530,320,484
Ingresos diferidos		150,792,957	117,216,091	125,561,462
Estimación por deterioro de créditos contingentes		0	0	0
Otros pasivos		30,501,170	9,852,864	404,759,022
Obligaciones Subordinadas		0	0	0
Obligaciones subordinadas		0	0	0
Cargos financieros por pagar		0	0	0
Obligaciones convertibles en Capital		0	0	0
Obligaciones convertibles en Capital		0	0	0
Cargos financieros por pagar		0	0	0
TOTAL DE PASIVOS		16,702,590,236	13,795,140,738	15,169,710,224
PATRIMONIO				
Capital social	3.7.m	1,265,727,255	1,137,497,811	1,186,405,643
Capital pagado		1,260,790,468	1,132,561,024	1,181,468,857
Capital Donado		4,936,787	4,936,787	4,936,787
Capital Suscrito no integrado		0	0	0
aportes patrimoniales no capitalizables		0	0	0
Suscripciones de capital por integrar		0	0	0
(Acciones en Tesorería)		0	0	0
Aportes patrimoniales no capitalizables		0	0	0
Ajustes al patrimonio	3.7.n	1,000,176,038	1,041,791,970	1,028,825,632
Superavit por revaluacion inmuebles,mobiliario y equipo		978,971,832	978,971,832	978,971,832
Ajustes por valuación de Inversiones disponibles para la venta		-2,819,759	40,734,314	27,723,101
Ajustes por valuación de Instrumentos financieros restringidos		64,460	-1,871,166	-1,826,291
Ajustes por valor de revaluación		976,216,533	1,017,834,980	1,004,868,642
Ajustes por revaluacion de participaciones en otras empresas		23,959,504	23,956,990	23,956,990
Reservas patrimoniales	3.7.o	397,525,791	345,663,388	417,171,029
Resultados acumulados de periodos anteriores		39,839,341	37,454,015	0
		0	0	0
Resultado del periodo		118,347,631	141,206,407	122,263,330
Intereses minoritario		0	0	0
TOTAL DEL PATRIMONIO		2,821,616,055	2,703,613,590	2,754,665,634
TOTAL DEL PASIVO Y PATRIMONIO		19,524,206,291	16,498,754,328	17,924,375,859
Cuentas Contingentes Deudoras		177,439,739	161,744,375	157,489,189
OTRAS CUENTAS DE ORDEN	4.2	13,264,364,787	10,847,284,655	11,134,884,684
Las notas son parte integral de los Estados Financieros				
				
MARLON VILLEGAS CUBERO GERENTE GENERAL	OSCAR MARIO MOLINA BARRANTES CONTADOR GENERAL	BERNAL BOLAÑOS QUESADA PRESIDENTE COMITÉ VIGILANCIA		

IV TRIMESTRE 2014-ESTADOS FINANCIEROS COOPEGRECIA R.L.

COOPEGRECIA R.L.

COOPERATIVA DE AHORRO Y CRÉDITO DE LA COMUNIDAD DE GRECIA R.L.

BALANCE GENERAL


Al 31 de Diciembre 2014 y 2013
(En colones sin céntimos)

	NOTA	Periodo 2	Periodo 1	Periodo 0
		dic-14 2014	dic-13 2013	Dic.2013 2013
ACTIVOS				
Disponibilidades	3.7.a	481,522,289	120,320,683	120,320,683
Efectivo		59,931,533	49,355,412	49,355,412
Banco Central de Costa Rica		0	0	0
Entidades Financieras del país		421,590,756	70,965,271	70,965,271
Entidades Financieras del exterior		0	0	0
Documentos de Cobro Inmediato		0	0	0
Disponibilidades Restringidas		0	0	0
Cuentas y Productos por Cobrar		0	0	0
Inversiones en instrumentos financieros	3.7.b	4,752,259,050	4,490,302,162	4,490,302,162
Mantenidas para negociar		0	0	0
Disponibles para la venta		4,674,178,679	4,437,558,403	4,437,558,403
Mantenidas al vencimiento		0	0	0
Inversiones en Instrum.Financieros en entidades en cesación de pagos, moroso o en litigio		0	0	0
Instrumentos financieros vencidos y restringidos		0	0	0
Diferencial de posición en instrumentos financieros derivados		0	0	0
(Estimación para inversiones temporales)		0	0	0
Instrumentos financieros derivados		0	0	0
Cuentas y Productos por Cobrar		78,080,371	52,743,759	52,743,759
(Estimación por deterioro de Inversiones)		0	0	0
Cartera de Créditos	3.7.c	13,813,224,845	10,959,785,215	10,959,785,215
Créditos vigentes		9,983,489,724	7,826,171,243	7,826,171,243
Descuento Documento		0	0	0
Cartera Propia		9,906,639,361	7,758,183,648	7,758,183,648
Tarjetas de Crédito		76,850,363	67,987,595	67,987,595
Créditos vencidos		3,454,663,304	2,759,815,289	2,759,815,289
Cartera Propia		3,421,864,837	2,727,121,924	2,727,121,924
Tarjetas de Crédito		32,798,467	32,693,365	32,693,365
Créditos en Cobro Judicial		234,731,657	215,611,133	215,611,133
Créditos con Garantías Cedidas (Restringidos)		28,000,000	66,821,818	66,821,818
Cuentas y Productos por Cobrar asociados a cartera crédito		179,075,373	153,652,205	153,652,205
(Estimación por deterioro de cartera de créditos)		-66,735,213	-62,286,473	-62,286,473
Cuentas y comisiones por cobrar	3.7.d	58,697,973	79,200,400	79,200,400
Comisiones por cobrar		0	0	0
Comisiones por cobrar		44,000,506	42,557,866	42,557,866
Cuentas por cobrar por Operaciones Bursátiles		0	0	0
Cuentas por cobrar por Operaciones con partes relacionadas		263,302	2,530,529	2,530,529
Impuesto sobre la renta diferido e impuesto sobre la renta por cc		0	0	0
Otras cuentas por cobrar		15,743,405	34,112,004	34,112,004
Productos por cobrar asociados a cuentas por cobrar		0	0	0
(Estimación por deterioro)		-1,309,240	0	0
Bienes realizables en recuperación de créditos	3.7.e	16,515,734	3,705,241	3,705,241
Bienes recibidos en dación de pago		0	4,042,081	4,042,081
Bienes adjudicados en remate judicial		28,312,686	0	0
Otros bienes realizables		0	0	0
Productos por Cobrar asoci. a Instrum.financ.en dación de pagos		0	0	0
(Estimación por deterioro y por disposición legal)		-11,796,953	-336,840	-336,840
Participaciones en el capital de otras empresas (neto)	3.7.f	18,532,015	20,847,501	20,847,501
Participaciones en el capital de otras empresas del país		21,032,015	20,847,501	20,847,501
Participaciones en el capital de otras empresas del exterior		0	0	0
Participaciones en el capital mínimo de OPC		0	0	0
Participaciones en fideicomisos y VPE del país		0	0	0
Participaciones en fideicomisos y VPE del exterior		0	0	0
(Deterioro en las participaciones en el capital de otras empr		-2,500,000	0	0
Inmuebles, mobiliario y equipo (neto)	3.7.g	1,564,749,068	1,572,690,069	1,572,690,069
Terrenos		861,676,133	861,676,133	861,676,133
Edificios e Instalaciones		771,638,213	761,342,371	761,342,371
Equipos y mobiliario		82,934,540	80,751,435	80,751,435
Equipo de Cómputo		124,398,025	111,605,909	111,605,909
Vehículos		23,244,125	17,592,082	17,592,082
(Depreciación Acumulada Bienes muebles e inmuebles)		-299,141,967	-260,277,861	-260,277,861
Inversiones en propiedades		0	0	0
Terrenos		0	0	0
Edificios		0	0	0
Otros activos	3.7.h	198,490,068	677,524,587	677,524,587
Gastos pagados por anticipado		27,816,544	54,799,094	54,799,094
Cargos diferidos		9,722,466	0	0
Bienes diversos		45,241,639	46,423,287	46,423,287
Operaciones pendientes de imputación		11,832,586	467,617,765	467,617,765
Activos intangibles		99,923,970	105,381,578	105,381,578
Otros activos restringidos		3,952,863	3,302,863	3,302,863
TOTAL DE ACTIVOS		20,903,991,042	17,924,375,859	17,924,375,859

	NOTA	Periodo 2 dic-14 2014	Periodo 1 dic-13 2013	Periodo 0 Dic.2013 2013
PASIVOS Y PATRIMONIO				
PASIVOS				
Obligaciones con el público	3.7.i	16,266,203,758	13,653,196,343	13,653,196,343
A la vista		2,089,854,311	1,771,730,961	1,771,730,961
A plazo		13,697,494,296	11,423,598,786	11,423,598,786
Otras Obligaciones con el público		0	45,774,122	45,774,122
Cargos por pagar por oblig.con el publico		478,855,152	412,092,474	412,092,474
Cargos financieros por pagar con el público		478,855,152	412,092,474	412,092,474
Obligaciones con el Banco Central de Costa Rica		0	0	0
A la vista		0	0	0
A plazo		0	0	0
Cargos financieros por pagar		0	0	0
Obligaciones con entidades	3.7.j	1,046,427,644	790,225,826	790,225,826
A la vista		0	0	0
A plazo		63,695,958	114,270,208	114,270,208
Otras Obligaciones con entidades		982,731,686	675,955,617	675,955,617
Cargos financieros por pagar		0	0	0
Cargos por Obligaciones pacto reparto		0	0	0
Cuentas por pagar y provisiones	3.7.k	216,045,454	195,967,572	195,967,572
Cuentas por pagar por servicios bursátiles		0	0	0
Impuesto sobre la renta diferido		0	0	0
Provisiones		135,633,683	109,612,202	109,612,202
Otras cuentas por pagar diversas		80,411,772	86,355,370	86,355,370
Cargos financieros por pagar		0	0	0
Otros pasivos	3.7.l	514,475,728	530,320,484	530,320,484
Ingresos diferidos		97,077,701	125,561,462	125,561,462
Estimación por deterioro de créditos contingentes		0	0	0
Otros pasivos		417,398,027	404,759,022	404,759,022
Obligaciones Subordinadas		0	0	0
Obligaciones subordinadas		0	0	0
Cargos financieros por pagar		0	0	0
Obligaciones convertibles en Capital		0	0	0
Obligaciones convertibles en Capital		0	0	0
Cargos financieros por pagar		0	0	0
TOTAL DE PASIVOS		18,043,152,584	15,169,710,224	15,169,710,224
PATRIMONIO				
Capital social	3.7.m	1,318,990,346	1,186,405,643	1,186,405,643
Capital pagado		1,314,053,560	1,181,468,857	1,181,468,857
Capital Donado		4,936,787	4,936,787	4,936,787
Capital Suscrito no integrado		0	0	0
aportes patrimoniales no capitalizables		0	0	0
Suscripciones de capital por integrar		0	0	0
(Acciones en Tesorería)		0	0	0
Aportes patrimoniales no capitalizables		0	0	0
Ajustes al patrimonio	3.7.n	994,240,995	1,028,825,632	1,028,825,632
Superavit por revaluación inmuebles,mobiliario y equipo		978,971,832	978,971,832	978,971,832
Ajustes por valuación de Inversiones disponibles para la venta		-8,765,679	27,723,101	27,723,101
Ajustes por valuación de Instrumentos financieros restringidos		75,338	-1,826,291	-1,826,291
Ajustes por valor de revaluación		970,281,491	1,004,868,642	1,004,868,642
Ajustes por revaluación de participaciones en otras empresas		23,959,504	23,956,990	23,956,990
Reservas patrimoniales	3.7.o	452,310,089	417,171,029	417,171,029
Resultados acumulados de periodos anteriores		0	0	0
Resultado del periodo		95,297,027	122,263,330	122,263,330
Intereses minoritario		0	0	0
TOTAL DEL PATRIMONIO		2,860,838,458	2,754,665,634	2,754,665,634
TOTAL DEL PASIVO Y PATRIMONIO		20,903,991,042	17,924,375,859	17,924,375,859
Cuentas Contingentes Deudoras		167,053,945	157,489,189	157,489,189
OTRAS CUENTAS DE ORDEN	4.2	14,014,651,002	11,134,884,684	11,134,884,684

Las notas son parte integral de los Estados Financieros


MARLON VILLEGAS CUBERO
GERENTE GENERAL


OSCAR MARIO MOLINA BARRANTES
CONTADOR GENERAL


BERNAL BOLAÑOS QUESADA
PRESIDENTE COMITÉ VIGILANCIA