




I TRIMESTRE 2016-ESTADOS FINANCIEROS COOPEGRECIA R.L.

ANEXO N° 1

COOPEGRECIA R.L.
COOPERATIVA DE AHORRO Y CREDITO DE LA COMUNIDAD DE GRECIA R.L.
BALANCE GENERAL

Al 31 de Marzo 2016 y 2015
(En colones sin céntimos)

	NOTA	Periodo 2 mar-16 2016	Periodo 1 dic-15 2015	Periodo 0 mar-15 2015
ACTIVOS				
Disponibilidades	3.7.a	123,698,550	333,328,963	155,841,131
Efectivo		61,367,814	65,986,934	57,910,630
Banco Central de Costa Rica		0	0	0
Entidades Financieras del país		62,330,736	267,342,028	97,930,501
Entidades Financieras del exterior		0	0	0
Documentos de Cobro Inmediato		0	0	0
Disponibilidades Restringidas		0	0	0
Cuentas y Productos por Cobrar		0	0	0
Inversiones en instrumentos financieros	3.7.b	5,589,650,047	5,055,903,998	5,112,190,723
Mantenidas para negociar		0	0	0
Disponibles para la venta		5,542,858,719	4,978,385,525	5,061,833,207
Mantenidas al vencimiento		0	0	0
Inversiones en Instrum.Financieros en entidades en cesación de pagos, moroso o en litigio		0	0	0
Instrumentos financieros vencidos y restringidos		0	0	0
Diferencial de posición en instrumentos financieros derivados		0	0	0
(Estimación para inversiones temporales)		0	0	0
Instrumentos financieros derivados		0	0	0
Cuentas y Productos por Cobrar		46,791,328	77,518,473	50,357,516
(Estimación por deterioro de Inversiones)		0	0	0
Cartera de Créditos	3.7.c	15,188,825,098	15,177,195,515	13,991,259,150
Créditos vigentes		10,968,735,596	11,548,026,757	9,945,450,796
Descuento Documento		0	0	0
Cartera Propia		10,907,716,731	11,483,582,706	9,874,667,736
Tarjetas de Crédito		61,018,865	64,444,051	70,783,060
Créditos con Garantías Cedidas (Restringidos)		0	0	0
Créditos vencidos		3,889,033,337	3,277,582,065	3,703,717,272
Cartera Propia		3,857,309,763	3,247,756,326	3,670,463,786
Tarjetas de Crédito		31,723,575	29,825,739	33,253,485
Créditos en Cobro Judicial		231,717,134	260,343,460	245,946,703
Créditos con Garantías Cedidas (Restringidos)Vig.		0	0	0
Créditos con Garantías Cedidas (Restringidos)Venc.		0	0	0
Créditos con Garantías Cedidas (Restringidos)C.Jud.		0	0	0
Cuentas y Productos por Cobrar asociados a cartera crédito		193,339,031	180,243,235	171,144,380
(Estimación por deterioro de cartera de créditos)		-94,000,000	-89,000,000	-75,000,000
Cuentas y comisiones por cobrar	3.7.d	2,878,702	744,647,406	8,501,782
Comisiones por cobrar		0	0	0
Comisiones por cobrar		1,310,253	39,720,415	1,188,516
Cuentas por cobrar por Operaciones Bursátiles		0	0	0
Cuentas por cobrar por Operaciones con partes relacionadas		27,774	189,378	412,113
Impuesto sobre la renta diferido e impuesto sobre la renta por cc		0	0	0
Otras cuentas por cobrar		1,778,973	705,853,408	8,210,393
Productos por cobrar asociados a cuentas por cobrar		0	0	0
(Estimación por deterioro)		-238,297	-1,115,794	-1,309,240
Bienes realizables en recuperación de créditos	3.7.e	188,284,678	160,908,989	0
Bienes y valores adquiridos en recuperación de créditos		228,875,170	178,755,238	0
Bienes recibidos en dación de pago		0	17,625,543	0
Bienes adjudicados en remate judicial		228,875,170	161,129,695	0
Otros bienes realizables		0	0	0
Productos por Cobrar asoc. a Instrum.financ.en dación de pagos		0	0	0
(Estimación por deterioro y por disposición legal)		-40,590,492	-17,846,249	0
Participaciones en el capital de otras empresas (neto)	3.7.f	14,877,410	14,854,845	18,550,015
Participaciones en el capital de otras empresas del país		15,027,410	15,003,545	21,050,015
Participaciones en el capital de otras empresas del exterior		0	0	0
Participaciones en el capital mínimo de OPC		0	0	0
Participaciones en fideicomisos y VPE del país		0	0	0
Participaciones en fideicomisos y VPE del exterior		0	0	0
(Deterioro en las participaciones en el capital de otras empr		-150,000	-148,700	-2,500,000
Inmuebles, mobiliario y equipo (neto)	3.7.g	1,559,382,834	1,533,141,698	1,558,089,998
Terrenos		861,676,133	861,676,133	861,676,133
Edificios e Instalaciones		776,048,052	776,048,052	771,638,213
Equipos y mobiliario		91,133,481	82,977,233	82,934,540
Equipo de Cómputo		161,374,810	133,663,239	128,798,793
Vehículos		23,624,125	23,244,125	23,244,125
(Depreciación Acumulada Bienes muebles e inmuebles)		-354,473,768	-344,467,085	-310,201,806
Inversiones en propiedades		0	0	0
Terrenos		0	0	0
Edificios		0	0	0
Otros activos	3.7.h	189,563,533	194,151,955	198,347,448
Gastos pagados por anticipado		46,970,158	41,489,373	30,804,425
Cargos diferidos		7,332,028	7,810,115	9,244,379
Bienes diversos		39,274,530	39,835,543	50,102,752
Operaciones pendientes de imputación		2,483,927	5,307,452	1,888,765
Activos intangibles		87,392,647	93,599,228	102,354,264
Otros activos restringidos		94,838,859	92,742,612	3,952,863
TOTAL DE ACTIVOS		22,857,160,852	23,214,133,370	21,042,780,247

	NOTA	Periodo 2	Periodo 1	Periodo 0
		mar-16 2016	dic-15 2015	mar-15 2015
PASIVOS Y PATRIMONIO				
PASIVOS				
Obligaciones con el público	3.7.i	18,274,026,055	17,647,093,456	16,787,742,864
A la vista	211+212	2,334,112,429	2,215,678,491	2,379,569,675
A plazo	213+218	15,429,381,010	14,915,593,002	13,982,899,213
Otras Obligaciones con el público	214-215	0	0	0
Cargos por pagar por oblig.con el publico		510,532,615	515,821,964	425,273,976
Cargos financieros por pagar con el público	219	510,532,615	515,821,964	425,273,976
Obligaciones con el Banco Central de Costa Rica		0	0	0
A la vista	221	0	0	0
A plazo	222	0	0	0
Cargos financieros por pagar	228	0	0	0
Obligaciones con entidades	3.7.i	973,958,222	983,377,550	1,026,186,329
A la vista	231	0	0	0
A plazo	232	28,288,079	29,846,099	50,431,155
Otras Obligaciones con entidades	233+234	945,670,144	953,531,452	975,755,175
Cargos financieros por pagar	238	0	0	0
Cargos por Obligaciones pacto reporto				
Cuentas por pagar y provisiones	3.7.k	234,702,349	1,107,686,961	198,601,137
Cuentas por pagar por servicios bursátiles	244	0	0	0
Impuesto sobre la renta diferido	246	0	0	0
Provisiones	243	180,694,782	166,261,166	146,704,386
Otras cuentas por pagar diversas	241+242+245	54,007,567	941,425,795	51,896,751
Cargos financieros por pagar	248	0	0	0
Otros pasivos	3.7.l	90,063,319	229,553,044	93,752,564
Ingresos diferidos	251	78,500,032	84,039,568	88,801,871
Estimación por deterioro de créditos contingentes	252	62,368	62,368	62,368
Otros pasivos	253+254+257	11,500,919	145,451,107	4,888,325
Obligaciones Subordinadas		0	0	0
Obligaciones subordinadas	261	0	0	0
Cargos financieros por pagar	268	0	0	0
Obligaciones convertibles en Capital		0	0	0
Obligaciones convertibles en Capital	271	0	0	0
Cargos financieros por pagar	278	0	0	0
TOTAL DE PASIVOS		19,572,749,945	19,967,711,011	18,106,282,895
PATRIMONIO				
Capital social	3.7.m	1,441,472,013	1,433,243,372	1,326,108,160
Capital pagado	311	1,436,535,226	1,428,306,586	1,321,171,374
Capital Donado	312	4,936,787	4,936,787	4,936,787
Capital Suscrito no integrado	313	0	0	0
aportes patrimoniales no capitalizables		0	0	0
Suscripciones de capital por integrar	314	0	0	0
(Acciones en Tesorería)	315	0	0	0
Aportes patrimoniales no capitalizables		0	0	0
Ajustes al patrimonio	3.7.n	1,169,619,248	1,171,635,224	1,003,986,290
Superavit por revaluación inmuebles,mobiliario y equipo	331-01	978,971,832	978,971,832	978,971,832
Ajustes por valuación de Inversiones disponibles para la venta	331-02	166,681,217	168,703,058	974,965
Ajustes por valuación de Instrumentos financieros restringidos	331-04	0	0	79,989
Ajustes por valor de revaluación	331	1,145,653,049	1,147,674,890	980,026,786
Ajustes por revaluación de participaciones en otras empresas	332	23,966,199	23,960,334	23,959,504
Reservas patrimoniales	3.7.o	509,665,441	513,043,982	448,052,737
Resultados acumulados de períodos anteriores	350	128,499,781	0	95,297,027
		0	0	0
Resultado del periodo	360	35,154,424	128,499,781	63,053,138
Intereses minoritario	370	0	0	0
TOTAL DEL PATRIMONIO		3,284,410,907	3,246,422,358	2,936,497,353
TOTAL DEL PASIVO Y PATRIMONIO		22,857,160,852	23,214,133,369	21,042,780,247
Cuentas Contingentes Deudoras	610-630	187,076,303	177,598,097	167,089,210
OTRAS CUENTAS DE ORDEN	810	15,455,602,663	15,442,571,769	14,220,126,807
Las notas son parte integral de los Estados Financieros				
 MARLON VILLEGAS CUBERO GERENTE GENERAL		 OSCAR MARIO MOLINA BARRANTES CONTADOR GENERAL		 BERNAL BOLAÑOS QUESADA PRESIDENTE COMITÉ VIGILANCIA

II TRIMESTRE 2016-ESTADOS FINANCIEROS COOPEGRECIA R.L.

**COOPEGRECIA R.L.
COOPERATIVA DE AHORRO Y CRÉDITO DE LA COMUNIDAD DE GRECIA R.L.
BALANCE GENERAL**

Al 30 de Junio 2016 y 2015
(En colones sin céntimos)

	NOTA	Periodo 2	Periodo 1	Periodo 0
		jun-16 2016	dic-15 2015	jun-15 2015
ACTIVOS				
Disponibilidades	3.7.a	116,446,608	333,328,963	92,464,329
Efectivo		59,616,839	65,986,934	56,526,138
Banco Central de Costa Rica		0	0	0
Entidades Financieras del país		56,829,769	267,342,028	35,938,191
Entidades Financieras del exterior		0	0	0
Documentos de Cobro Inmediato		0	0	0
Disponibilidades Restringidas		0	0	0
Cuentas y Productos por Cobrar		0	0	0
Inversiones en instrumentos financieros	3.7.b	5,333,916,864	5,055,903,998	4,756,357,169
Mantenidas para negociar		0	0	0
Disponibles para la venta		5,230,799,545	4,978,385,525	4,674,095,799
Mantenidas al vencimiento		0	0	0
Inversiones en Instrum.Financieros en entidades en cesación de pagos, moroso o en li		0	0	0
Instrumentos financieros vencidos y restringidos		0	0	0
Diferencial de posición en instrumentos financieros derivados		0	0	0
(Estimación para inversiones temporales)		0	0	0
Instrumentos financieros derivados		0	0	0
Cuentas y Productos por Cobrar		103,117,319	77,518,473	82,261,370
(Estimación por deterioro de Inversiones)		0	0	0
Cartera de Créditos	3.7.c	15,755,622,180	15,177,195,515	14,444,664,386
Créditos vigentes		10,742,494,839	11,548,026,757	10,377,826,536
Descuento Documento		0	0	0
Cartera Propia		10,678,800,006	11,483,582,706	10,301,428,275
Tarjetas de Crédito		63,694,834	64,444,051	76,398,261
Créditos con Garantías Ceditas (Restringidos)		0	0	0
Créditos vencidos		4,718,193,441	3,277,582,065	3,676,558,078
Cartera Propia		4,685,645,728	3,247,756,326	3,664,564,147
Tarjetas de Crédito		32,547,714	29,825,739	11,993,931
Créditos en Cobro Judicial		186,472,764	260,343,460	283,588,395
Créditos con Garantías Ceditas (Restringidos)Vig.		0	0	0
Créditos con Garantías Ceditas (Restringidos)Venc.		0	0	0
Créditos con Garantías Ceditas (Restringidos)C.Jud.		0	0	0
Cuentas y Productos por Cobrar asociados a cartera crédito		205,461,135	180,243,235	182,691,377
(Estimación por deterioro de cartera de créditos)		-97,000,000	-89,000,000	-76,000,000
Cuentas y comisiones por cobrar	3.7.d	5,246,401	744,647,406	9,028,075
Comisiones por cobrar		0	0	0
Comisiones por cobrar		1,158,148	39,720,415	1,177,372
Cuentas por cobrar por Operaciones Bursátiles		0	0	0
Cuentas por cobrar por Operaciones con partes relacionadas		392,727	189,378	229,867
Impuesto sobre la renta diferido e impuesto sobre la renta p		0	0	0
Otras cuentas por cobrar		4,467,823	705,853,408	8,736,630
Productos por cobrar asociados a cuentas por cobrar		0	0	0
(Estimación por deterioro)		-772,297	-1,115,794	-1,115,794
Bienes realizables en recuperación de créditos	3.7.e	176,360,418	160,908,989	51,461,861
Bienes y valores adquiridos en recuperación de créditos		234,982,302	178,755,238	52,902,691
Bienes recibidos en dación de pago		0	17,625,543	35,612,731
Bienes adjudicados en remate judicial		234,982,302	161,129,695	17,289,960
Otros bienes realizables		0	0	0
Productos por Cobrar asoci. a Instrum.financ.en dación de pagos		0	0	0
(Estimación por deterioro y por disposición legal)		-58,621,884	-17,846,249	-1,440,830
Participaciones en el capital de otras empresas (neto)	3.7.f	14,895,410	14,854,845	18,568,015
Participaciones en el capital de otras empresas del país		15,045,410	15,003,545	21,068,015
Participaciones en el capital de otras empresas del exterior		0	0	0
Participaciones en el capital mínimo de OPC		0	0	0
Participaciones en fideicomisos y VPE del país		0	0	0
Participaciones en fideicomisos y VPE del exterior		0	0	0
(Deterioro en las participaciones en el capital de otras empresas)		-150,000	-148,700	-2,500,000
Inmuebles, mobiliario y equipo (neto)	3.7.g	1,547,673,283	1,533,141,698	1,549,115,223
Terrenos		861,676,133	861,676,133	861,676,133
Edificios e Instalaciones		776,048,052	776,048,052	771,638,213
Equipos y mobiliario		91,596,445	82,977,233	83,176,643
Equipo de Cómputo		161,374,810	133,663,239	130,954,429
Vehículos		23,624,125	23,244,125	23,244,125
(Depreciación Acumulada Bienes muebles e inmuebles)		-366,646,282	-344,467,085	-321,574,320
Inversiones en propiedades		0	0	0
Terrenos		0	0	0
Edificios		0	0	0
Otros activos	3.7.h	176,628,327	194,151,955	187,444,357
Gastos pagados por anticipado		0	0	0
Cargos diferidos		6,855,658	7,810,115	8,766,291
Bienes diversos		0	0	0
Operaciones pendientes de imputación		0	0	0
Activos intangibles		81,185,065	93,599,228	100,659,081
Otros activos restringidos		88,587,604	92,742,612	78,018,985
TOTAL DE ACTIVOS		23,126,789,491	23,214,133,369	21,109,103,415

	NOTA	Periodo 2	Periodo 1	Periodo 0
		jun-16 2016	dic-15 2015	jun-15 2015
PASIVOS Y PATRIMONIO				
PASIVOS				
Obligaciones con el público	3.7.i	18,442,113,713	17,647,093,456	16,745,741,119
A la vista		2,268,654,582	2,215,678,491	2,166,367,354
A plazo		15,625,644,208	14,915,593,002	14,134,926,557
Otras Obligaciones con el público		0	0	0
Cargos por pagar por oblig.con el publico		547,814,923	515,821,964	444,447,209
Cargos financieros por pagar con el público		547,814,923	515,821,964	444,447,209
Obligaciones con el Banco Central de Costa Rica		0	0	0
A la vista		0	0	0
A plazo		0	0	0
Cargos financieros por pagar		0	0	0
Obligaciones con entidades	3.7.i	964,253,479	983,377,550	1,005,475,055
A la vista		0	0	0
A plazo		26,682,849	29,846,099	36,907,788
Otras Obligaciones con entidades		937,570,630	953,531,452	968,567,268
Cargos financieros por pagar		0	0	0
Cargos por Obligaciones pacto reporto		0	0	0
Cuentas por pagar y provisiones	3.7.k	253,207,925	1,107,686,961	236,032,636
Cuentas por pagar por servicios bursátiles		0	0	0
Impuesto sobre la renta diferido		0	0	0
Provisiones		187,817,441	166,261,166	154,432,787
Otras cuentas por pagar diversas		65,390,483	941,425,795	81,599,849
Cargos financieros por pagar		0	0	0
Otros pasivos	3.7.l	160,701,092	229,553,044	109,127,350
Ingresos diferidos		80,014,003	84,039,568	82,957,550
Estimación por deterioro de créditos contingentes		62,368	62,368	62,368
Otros pasivos		80,624,721	145,451,107	26,107,432
Obligaciones Subordinadas		0	0	0
Obligaciones subordinadas		0	0	0
Cargos financieros por pagar		0	0	0
Obligaciones convertibles en Capital		0	0	0
Obligaciones convertibles en Capital		0	0	0
Cargos financieros por pagar		0	0	0
TOTAL DE PASIVOS		19,820,276,210	19,967,711,011	18,096,376,161
PATRIMONIO				
Capital social	3.7.m	1,580,595,907	1,433,243,372	1,380,630,194
Capital pagado		1,575,659,120	1,428,306,586	1,375,693,407
Capital Donado		4,936,787	4,936,787	4,936,787
Capital Suscrito no integrado		0	0	0
aportes patrimoniales no capitalizables		0	0	0
Suscripciones de capital por integrar		0	0	0
(Acciones en Tesorería)		0	0	0
Aportes patrimoniales no capitalizables		0	0	0
Ajustes al patrimonio	3.7.n	1,143,407,421	1,171,635,224	1,076,824,058
Superavit por revaluación inmuebles,mobiliario y equipo		978,971,832	978,971,832	978,971,832
Ajustes por valuación de Inversiones disponibles para la venta		140,469,390	168,703,058	73,801,545
Ajustes por valuación de Instrumentos financieros restringidos		0	0	91,177
Ajustes por valor de revaluación		1,119,441,222	1,147,674,890	1,052,864,554
Ajustes por revaluación de participaciones en otras empresas		23,966,199	23,960,334	23,959,504
Reservas patrimoniales	3.7.o	505,471,928	513,043,982	443,142,500
Resultados acumulados de períodos anteriores		0	0	0
Resultado del periodo		77,038,025	128,499,781	112,130,502
Intereses minoritario		0	0	0
TOTAL DEL PATRIMONIO		3,306,513,281	3,246,422,358	3,012,727,254
TOTAL DEL PASIVO Y PATRIMONIO		23,126,789,491	23,214,133,369	21,109,103,415
Cuentas Contingentes Deudoras		173,886,546	177,598,097	202,511,511
OTRAS CUENTAS DE ORDEN	4.2	16,007,658,027	15,442,571,769	14,670,581,216

Las notas son parte integral de los Estados Financieros

MARLON VILLEGAS CUBERO
GERENTE GENERAL

OSCAR MARIO MOLINA BARRANTES
CONTADOR GENERAL

BERNAL BOLAÑOS QUESADA
PRESIDENTE COMITÉ VIGILANCIA

III TRIMESTRE 2016-ESTADOS FINANCIEROS COOPEGRECIA R.L.

COOPEGRECIA R.L.
COOPERATIVA DE AHORRO Y CREDITO DE LA COMUNIDAD DE GRECIA R.L.
BALANCE GENERAL
Al 30 de Septiembre 2016 y 2015
(En colones sin céntimos)

	NOTA	Periodo 2 sep-16 2016	Periodo 1 dic-15 2015	Periodo 0 sep-15 2015
ACTIVOS				
Disponibilidades	<u>3.7.a</u>	125,583,253	333,328,963	99,341,518
Efectivo		59,448,789	65,986,934	50,430,287
Banco Central de Costa Rica		0	0	0
Entidades Financieras del país		66,134,464	267,342,028	48,911,231
Entidades Financieras del exterior		0	0	0
Documentos de Cobro Inmediato		0	0	0
Disponibilidades Restringidas		0	0	0
Cuentas y Productos por Cobrar		0	0	0
Inversiones en instrumentos financieros	<u>3.7.b</u>	4,937,230,236	5,055,903,998	4,931,369,524
Mantenidas para negociar		0	0	0
Disponibles para la venta		4,898,874,915	4,978,385,525	4,878,374,414
Mantenidas al vencimiento		0	0	0
Inversiones en Instrum.Financieros en entidades en cesación de pagos, moroso o en litigio		0	0	0
Instrumentos financieros vencidos y restringidos		0	0	0
Diferencial de posición en instrumentos financieros derivados		0	0	0
(Estimación para inversiones temporales)		0	0	0
Instrumentos financieros derivados		0	0	0
Cuentas y Productos por Cobrar		38,355,321	77,518,473	52,995,110
(Estimación por deterioro de Inversiones)		0	0	0
Cartera de Créditos	<u>3.7.c</u>	16,500,092,972	15,177,195,515	14,645,932,541
Créditos vigentes		11,608,173,514	11,548,026,757	10,881,155,522
Descuento Documento		0	0	0
Cartera Propia		11,527,822,429	11,483,582,706	10,821,792,311
Tarjetas de Crédito		80,351,085	64,444,051	59,363,211
Créditos con Garantías Cedidas (Restringidos)		0	0	0
Créditos vencidos		4,475,217,825	3,277,582,065	3,348,761,787
Cartera Propia		4,446,998,403	3,247,756,326	3,322,896,540
Tarjetas de Crédito		28,219,421	29,825,739	25,865,247
Créditos en Cobro Judicial		318,514,530	260,343,460	311,869,237
Créditos con Garantías Cedidas (Restringidos)Vig.		0	0	0
Créditos con Garantías Cedidas (Restringidos)Venc.		0	0	0
Créditos con Garantías Cedidas (Restringidos)C.Jud.		0	0	0
Cuentas y Productos por Cobrar asociados a cartera crédito		213,521,504	180,243,235	180,145,995
(Estimación por deterioro de cartera de créditos)		-115,334,401	-89,000,000	-76,000,000
Cuentas y comisiones por cobrar	<u>3.7.d</u>	3,185,178	744,647,406	7,778,080
Comisiones por cobrar		1,215,069	39,720,415	1,171,659
Cuentas por cobrar por Operaciones Bursátiles		0	0	0
Cuentas por cobrar por Operaciones con partes relacionadas		43,679	189,378	168,496
Impuesto sobre la renta diferido e impuesto sobre la renta por cc		0	0	0
Otras cuentas por cobrar		3,232,727	705,853,408	7,553,720
Productos por cobrar asociados a cuentas por cobrar		0	0	0
(Estimación por deterioro)		-1,306,297	-1,115,794	-1,115,794
Bienes realizables en recuperación de créditos	<u>3.7.e</u>	61,422,044	160,908,989	44,849,025
Bienes y valores adquiridos en recuperación de créditos		91,181,202	178,755,238	52,902,691
Bienes recibidos en dación de pago		0	17,625,543	35,612,731
Bienes adjudicados en remate judicial		91,181,202	161,129,695	17,289,960
Otros bienes realizables		0	0	0
Productos por Cobrar asoci. a Instrum.financ.en dación de pagos		0	0	0
(Estimación por deterioro y por disposición legal)		-29,759,158	-17,846,249	-8,053,666
Participaciones en el capital de otras empresas (neto)	<u>3.7.f</u>	14,913,372	14,854,845	16,586,845
Participaciones en el capital de otras empresas del país		15,063,372	15,003,545	21,086,845
Participaciones en el capital de otras empresas del exterior		0	0	0
Participaciones en el capital mínimo de OPC		0	0	0
Participaciones en fideicomisos y VPE del país		0	0	0
Participaciones en fideicomisos y VPE del exterior		0	0	0
(Deterioro en las participaciones en el capital de otras empr		-150,000	-148,700	-4,500,000
Inmuebles, mobiliario y equipo (neto)	<u>3.7.g</u>	1,537,763,037	1,533,141,698	1,543,343,186
Terrenos		861,676,133	861,676,133	861,676,133
Edificios e Instalaciones		776,048,052	776,048,052	776,048,052
Equipos y mobiliario		92,862,491	82,977,233	83,669,588
Equipo de Cómputo		162,157,757	133,663,239	131,753,263
Vehículos		23,624,125	23,244,125	23,244,125
(Depreciación Acumulada Bienes muebles e inmuebles)		-378,605,523	-344,467,085	-333,047,976
Inversiones en propiedades		0	0	0
Terrenos		0	0	0
Edificios		0	0	0
Otros activos	<u>3.7.h</u>	163,646,773	194,151,955	190,461,718
Gastos pagados por anticipado	181	34,467,458	0	0
Cargos diferidos	182	6,382,721	7,810,115	8,288,203
Bienes diversos		34,991,677	0	0
Operaciones pendientes de imputación		9,785,425	0	0
Activos intangibles	186	76,231,848	93,599,228	98,243,506
Otros activos restringidos	187	81,032,203	92,742,612	83,930,008
TOTAL DE ACTIVOS		23,343,836,864	23,214,133,369	21,479,662,436

COOPEGRECIA R.L.
COOPERATIVA DE AHORRO Y CREDITO DE LA COMUNIDAD DE GRECIA R.L.
BALANCE GENERAL
Al 30 de Septiembre 2016 y 2015
(En colones sin céntimos)

NOTA	Periodo 2	Periodo 1	Periodo 0	
	sep-16 2016	dic-15 2015	sep-15 2015	
PASIVOS Y PATRIMONIO				
PASIVOS				
Obligaciones con el público	3.7.i	18,636,813,980	17,647,093,456	17,051,972,231
A la vista		2,052,328,354	2,215,678,491	2,051,583,322
A plazo		16,023,929,761	14,915,593,002	14,520,912,082
Otras Obligaciones con el público		0	0	0
Cargos por pagar por oblig.con el publico		560,555,864	515,821,964	479,476,827
Cargos financieros por pagar con el público		560,555,864	515,821,964	479,476,827
Obligaciones con el Banco Central de Costa Rica		0	0	0
A la vista		0	0	0
A plazo		0	0	0
Cargos financieros por pagar		0	0	0
Obligaciones con entidades	3.7.i	954,254,673	983,377,550	992,519,857
A la vista		0	0	0
A plazo		25,028,980	29,846,099	31,358,298
Otras Obligaciones con entidades		929,225,693	953,531,452	961,161,560
Cargos financieros por pagar		0	0	0
Cargos por Obligaciones pacto reporto		0	0	0
Cuentas por pagar y provisiones	3.7.k	276,333,951	1,107,686,961	220,709,928
Cuentas por pagar por servicios bursátiles		0	0	0
Impuesto sobre la renta diferido		0	0	0
Provisiones		199,043,387	166,261,166	170,669,116
Otras cuentas por pagar diversas		77,290,564	941,425,795	50,040,811
Cargos financieros por pagar		0	0	0
Otros pasivos	3.7.l	128,748,825	229,553,044	114,436,509
Ingresos diferidos		80,494,708	84,039,568	80,966,656
Estimación por deterioro de créditos contingentes		62,368	62,368	62,368
Otros pasivos		48,191,749	145,451,107	33,407,484
Obligaciones Subordinadas		0	0	0
Obligaciones subordinadas		0	0	0
Cargos financieros por pagar		0	0	0
Obligaciones convertibles en Capital		0	0	0
Obligaciones convertibles en Capital		0	0	0
Cargos financieros por pagar		0	0	0
TOTAL DE PASIVOS		19,996,151,429	19,967,711,011	18,379,638,525
PATRIMONIO				
Capital social	3.7.m	1,588,107,503	1,433,243,372	1,420,872,617
Capital pagado		1,583,170,716	1,428,306,586	1,415,935,830
Capital Donado		4,936,787	4,936,787	4,936,787
Capital Suscrito no integrado		0	0	0
Suscripciones de capital por integrar		0	0	0
(Acciones en Tesorería)		0	0	0
Capital Mínimo de Funcionamiento Operadoras Pensiones Compl		0	0	0
Aportes patrimoniales no capitalizables		0	0	0
Ajustes al patrimonio	3.7.n	1,108,485,902	1,171,635,224	1,089,691,786
Superavit por revaluación inmuebles,mobiliario y equipo		978,971,832	978,971,832	978,971,832
Ajustes por valuación de Inversiones disponibles para la venta		105,546,910	168,703,058	86,661,924
Ajustes por valuación de Inversiones en respaldo de capital mínimo I		0	0	0
Ajustes por valuación de Instrumentos financieros restringidos		0	0	97,696
Ajustes por valuación de Instrumentos financieros en cesación de pa		0	0	0
Superavit por revaluación de otros activos		0	0	0
Ajustes por valoración de Instrumentos derivados		0	0	0
Ajustes por valoración de obligaciones de entregar títulos en reporto		0	0	0
Ajustes por valor de revaluación		1,084,518,741	1,147,674,890	1,065,731,452
Ajustes por revaluación de participaciones en otras empresas		23,967,161	23,960,334	23,960,334
Ajustes por conversión de estados financieros		0	0	0
Reservas patrimoniales	3.7.o	500,112,091	513,043,982	436,667,640
Resultados acumulados de períodos anteriores		0	0	0
Resultado del periodo		150,979,939	128,499,781	152,791,869
Intereses minoritario		0	0	0
TOTAL DEL PATRIMONIO		3,347,685,435	3,246,422,358	3,100,023,912
TOTAL DEL PASIVO Y PATRIMONIO		23,343,836,864	23,214,133,369	21,479,662,436
Cuentas Contingentes Deudoras		177,173,126	177,598,097	201,548,127
OTRAS CUENTAS DE ORDEN	4.2	16,757,074,483	15,442,571,769	14,915,438,625

Las notas son parte integral de los Estados Financieros

MARLON VILLEGAS CUBERO
GERENTE GENERAL

OSCAR MARIO MOLINA BARRANTES
CONTADOR GENERAL

BERNAL BOLAÑOS QUESADA
PRESIDENTE COMITÉ VIGILANCIA

IV TRIMESTRE 2016-ESTADOS FINANCIEROS COOPEGRECIA R.L.


COOPEGRECIA R.L.
COOPERATIVA DE AHORRO Y CREDITO DE LA COMUNIDAD DE GRECIA R.L.
BALANCE GENERAL

Al 31 de Diciembre 2016 y 2015
 (En colones sin céntimos)

	NOTA	Periodo 2 dic-16 2016	Periodo 1 dic-15 2015
ACTIVOS			
Disponibilidades	3.7.a	495,115,665	333,328,963
Efectivo		69,555,035	65,986,934
Banco Central de Costa Rica		-	-
Entidades Financieras del país		425,560,630	267,342,029
Entidades Financieras del exterior		0	0
Documentos de Cobro Inmediato		0	0
Disponibilidades Restringidas		0	0
Cuentas y Productos por Cobrar		0	0
Inversiones en instrumentos financieros	3.7.b	4,853,814,368	5,055,903,998
Mantenidas para negociar		0	0
Disponibles para la venta		4,774,955,710	4,978,385,525
Mantenidas al vencimiento		0	0
Inversiones en Instrum.Financieros en entidades en cesación de pagos, moroso o en litigio		0	0
Instrumentos financieros vencidos y restringidos		0	0
Diferencial de posición en instrumentos financieros derivados		0	0
(Estimación para inversiones temporales)		0	0
Instrumentos financieros derivados		0	0
Cuentas y Productos por Cobrar		78,858,658	77,518,473
(Estimación por deterioro de Inversiones)		0	0
Cartera de Créditos	3.7.c	17,166,210,646	15,177,195,515
Créditos vigentes		13,333,085,569	11,548,026,756
Descuento Documento		0	0
Cartera Propia			
Tarjetas de Crédito			
Créditos con Garantías Cedidas (Restringidos)			
Créditos vencidos		3,547,860,720	3,277,582,064
Cartera Propia			
Tarjetas de Crédito			
Créditos en Cobro Judicial		232,771,778	260,343,460
Créditos con Garantías Cedidas (Restringidos)Vig.		0	0
Créditos con Garantías Cedidas (Restringidos)Venc.		0	0
Créditos con Garantías Cedidas (Restringidos)C.Jud.		0	0
Cuentas y Productos por Cobrar asociados a cartera crédito		190,836,829	180,243,235
(Estimación por deterioro de cartera de créditos)		-138,344,250	-89,000,000
Cuentas y comisiones por cobrar	3.7.d	29,152,008	744,647,407
Comisiones por cobrar		29,971,954	39,720,415
Cuentas por cobrar por Operaciones Bursátiles		0	0
Cuentas por cobrar por Operaciones con partes relacionadas		426,795	189,378
Impuesto sobre la renta diferido e impuesto sobre la renta por cobrar		0	0
Otras cuentas por cobrar		593,556	705,853,408
Productos por cobrar asociados a cuentas por cobrar		0	0
(Estimación por deterioro)		-1,840,297	-1,115,794
Bienes realizables en recuperación de créditos	3.7.e	167,327,941	160,908,988
Bienes y valores adquiridos en recuperación de créditos		202,312,119	178,755,238
Bienes recibidos en dación de pago		45,252,877	17,625,543
Bienes adjudicados en remate judicial		157,059,242	161,129,695
Otros bienes realizables		0	0
Productos por Cobrar asoci. a Instrum.financ.en dación de pagos		0	0
(Estimación por deterioro y por disposición legal)		-34,984,178	-17,846,250
Participaciones en el capital de otras empresas (neto)	3.7.f	14,931,372	14,854,845
Participaciones en el capital de otras empresas del país		15,081,372	15,003,545
Participaciones en el capital de otras empresas del exterior		0	0
Participaciones en el capital mínimo de OPC		0	0
Participaciones en fideicomisos y VPE del país		0	0
Participaciones en fideicomisos y VPE del exterior		0	0
(Deterioro en las participaciones en el capital de otras empresas)		-150,000	-148,700
Inmuebles, mobiliario y equipo (neto)	3.7.g	1,538,515,074	1,533,141,698
Terrenos		861,676,133	861,676,133
Edificios e Instalaciones		776,048,052	776,048,052
Equipos y mobiliario		93,994,581	82,977,233
Equipo de Cómputo		167,400,247	133,663,239
Vehículos		28,925,125	23,244,125
(Depreciación Acumulada Bienes muebles e inmuebles)		-389,529,064	-344,467,085
Inversiones en propiedades		0	0
Terrenos		0	0
Edificios		0	0
Otros activos	180 3.7.h	171,431,046	194,151,955
Gastos pagados por anticipado	181	40,514,515	0
Cargos diferidos	182	5,909,785	7,810,115
Bienes diversos		33,982,417	0
Operaciones pendientes de imputación		12,596,505	0
Activos intangibles	186	76,640,182	93,599,228
Otros activos restringidos	187	88,881,079	92,742,612
TOTAL DE ACTIVOS		24,436,498,120	23,214,133,369

Las notas son parte integral de los Estados Financieros


 MARLON VILLEGAS CUBERO
 GERENTE GENERAL


 OSCAR MARIO MOLINA BARRANTES
 CONTADOR GENERAL



 BERNAL BOLAÑOS QUESADA
 PRESIDENTE COMITÉ VIGILANCIA

COOPEGRECIA R.L.
COOPERATIVA DE AHORRO Y CREDITO DE LA COMUNIDAD DE GRECIA R.L.
BALANCE GENERAL
Al 31 de Diciembre 2016 y 2015
(En colones sin céntimos)

	NOTA	Periodo 2 <u>dic-16</u> <u>2016</u>	Periodo 1 <u>dic-15</u> <u>2015</u>
<u>PASIVOS Y PATRIMONIO</u>			
<u>PASIVOS</u>			
Obligaciones con el público	<u>3.7.i</u>	19,439,637,914	17,647,093,457
A la vista		2,275,762,763	2,215,678,491
A plazo		16,565,602,935	14,915,593,002
Otras Obligaciones con el público		0	0
Cargos por pagar por oblig.con el publico		598,272,216	515,821,964
Cargos financieros por pagar con el público		598,272,216	515,821,964
Obligaciones con el Banco Central de Costa Rica		0	0
A la vista		0	0
A plazo		0	0
Cargos financieros por pagar		0	0
Obligaciones con entidades	<u>3.7.i</u>	943,952,892	983,377,551
A la vista		0	0
A plazo		23,324,996	29,846,099
Otras Obligaciones con entidades		920,627,896	953,531,452
Cargos financieros por pagar		0	0
Cargos por Obligaciones pacto reporto		0	0
Cuentas por pagar y provisiones	<u>3.7.k</u>	270,484,023	1,107,686,960
Cuentas por pagar por servicios bursátiles		0	0
Impuesto sobre la renta diferido		0	0
Provisiones		164,813,457	166,261,165
Otras cuentas por pagar diversas		105,670,566	941,425,795
Cargos financieros por pagar		0	0
Otros pasivos	<u>3.7.l</u>	400,503,973	229,553,043
Ingresos diferidos		79,002,529	84,039,568
Estimación por deterioro de créditos contingentes		62,368	62,368
Otros pasivos		321,439,076	145,451,107
Obligaciones Subordinadas		0	0
Obligaciones subordinadas		0	0
Cargos financieros por pagar		0	0
Obligaciones convertibles en Capital		0	0
Obligaciones convertibles en Capital		0	0
Cargos financieros por pagar		0	0
TOTAL DE PASIVOS		21,054,578,802	19,967,711,011
<u>PATRIMONIO</u>			
Capital social	<u>3.7.m</u>	1,595,750,647	1,433,243,372
Capital pagado		1,590,813,860	1,428,306,585
Capital Donado		4,936,787	4,936,787
Capital Suscrito no integrado		0	0
Suscripciones de capital por integrar		0	0
(Acciones en Tesorería)		0	0
Capital Mínimo de Funcionamiento Operadoras Pensiones Complement		0	0
Aportes patrimoniales no capitalizables		0	0
Ajustes al patrimonio	<u>3.7.n</u>	1,077,442,085	1,171,635,224
Superavit por revaluacion inmuebles,mobiliario y equipo		978,971,832	978,971,832
Ajustes por valuación de Inversiones disponibles para la venta		74,503,092	168,703,058
Ajustes por valuación de Inversiones en respaldo de capital mínimo fr func.		0	0
Ajustes por valuación de Instrumentos financieros restringidos		0	0
Ajustes por valuación de Instrumentos financieros en cesación de pagos, mc		0	0
Superavit por revaluacion de otros activos		0	0
Ajustes por valoración de Instrumentos derivados		0	0
Ajustes por valoración de obligaciones de entregar títulos en reportos y prés		0	0
Ajustes por valor de revaluación		1,053,474,923	1,147,674,890
Ajustes por revaluacion de participaciones en otras empresas		23,967,161	23,960,334
Ajustes por conversión de estados financieros		0	0
Reservas patrimoniales	<u>3.7.o</u>	584,688,387	513,043,982
Resultados acumulados de periodos anteriores		0	0
Resultado del periodo		124,038,199	128,499,781
Intereses minoritario		0	0
TOTAL DEL PATRIMONIO		3,381,919,318	3,246,422,358
TOTAL DEL PASIVO Y PATRIMONIO		24,436,498,120	23,214,133,369
Cuentas Contingentes Deudoras		148,510,654	177,598,097
OTRAS CUENTAS DE ORDEN	<u>4.2</u>	17,480,430,753	15,442,571,769

Las notas son parte integral de los Estados Financieros


MARLON VILLEGAS CUBERO
GERENTE GENERAL


OSCAR MARIO MOLINA BARRANTES
CONTADOR GENERAL


BERNAL BOLAÑOS QUESADA
PRESIDENTE COMITÉ VIGILANCIA