


## I TRIMESTRE 2017-ESTADOS FINANCIEROS COOPEGRECIA R.L.

COOPEGRECIA R.L.  
COOPERATIVA DE AHORRO Y CRÉDITO DE LA COMUNIDAD DE GRECIA R.L.BALANCE GENERAL  
Al 31 de Marzo 2017 y 2016  
(En colones sin céntimos)

	NOTA	Periodo 2 mar-17 2017	Periodo 1 dic-16 2016	Periodo 0 mar-16 2016
<b>ACTIVOS</b>				
<b>Disponibilidades</b>	<b>3.7.a</b>	<b>119,825,592</b>	<b>495,115,665</b>	<b>123,698,550</b>
Efectivo		65,921,012	69,555,035	61,367,814
Banco Central de Costa Rica		0	0	0
Entidades Financieras del país		53,904,580	425,560,630	62,330,736
Entidades Financieras del exterior		0	0	0
Documentos de Cobro Inmediato		0	0	0
Disponibilidades Restringidas		0	0	0
Cuentas y Productos por Cobrar		0	0	0
<b>Inversiones en instrumentos financieros</b>	<b>3.7.b</b>	<b>5,539,448,436</b>	<b>4,853,814,368</b>	<b>5,589,650,045</b>
Mantenidas para negociar		0	0	0
Disponibles para la venta		5,496,708,476	4,774,955,710	5,542,858,718
Mantenidas al vencimiento		0	0	0
Inversiones en Instrum.Financieros en entidades en cesación de pagos, moroso o en litigio		0	0	0
Instrumentos financieros vencidos y restringidos		0	0	0
Diferencial de posición en instrumentos financieros derivados		0	0	0
(Estimación para inversiones temporales)		0	0	0
Instrumentos financieros derivados		0	0	0
Cuentas y Productos por Cobrar		42,739,960	78,858,658	46,791,327
(Estimación por deterioro de Inversiones)		0	0	0
<b>Cartera de Créditos</b>	<b>3.7.c</b>	<b>17,715,043,031</b>	<b>17,166,210,645</b>	<b>15,188,825,098</b>
<b>Créditos vigentes</b>		<b>13,430,142,837</b>	<b>13,333,085,568</b>	<b>10,968,735,596</b>
Descuento Documento		0	0	0
Cartera Propia		13,349,690,317	13,254,877,825	10,907,716,731
Tarjetas de Crédito		80,452,521	78,207,744	61,018,865
<b>Créditos con Garantías Cedidas (Restringidos)</b>		<b>0</b>	<b>0</b>	<b>0</b>
<b>Créditos vencidos</b>		<b>3,954,326,865</b>	<b>3,547,860,720</b>	<b>3,889,033,337</b>
Cartera Propia		3,923,626,743	3,521,961,874	3,857,309,763
Tarjetas de Crédito		30,700,122	25,898,846	31,723,575
<b>Créditos en Cobro Judicial</b>		<b>272,369,701</b>	<b>232,771,778</b>	<b>231,717,134</b>
<b>Créditos con Garantías Cedidas (Restringidos)Vig.</b>		<b>0</b>	<b>0</b>	<b>0</b>
<b>Créditos con Garantías Cedidas (Restringidos)Venc.</b>		<b>0</b>	<b>0</b>	<b>0</b>
<b>Créditos con Garantías Cedidas (Restringidos)C.Jud.</b>		<b>0</b>	<b>0</b>	<b>0</b>
Cuentas y Productos por Cobrar asociados a cartera crédito		203,451,488	190,836,829	193,339,031
(Estimación por deterioro de cartera de créditos)		-145,247,860	-138,344,250	-94,000,000
<b>Cuentas y comisiones por cobrar</b>	<b>3.7.d</b>	<b>154,957</b>	<b>29,152,008</b>	<b>2,878,703</b>
Comisiones por cobrar		1,367,623	29,971,954	1,310,253
Cuentas por cobrar por Operaciones Bursátiles		0	0	0
Cuentas por cobrar por Operaciones con partes relacionadas		159,367	426,795	27,774
Impuesto sobre la renta diferido e impuesto sobre la renta por cobrar		0	0	0
Otras cuentas por cobrar		1,002,264	593,556	1,778,973
Productos por cobrar asociados a cuentas por cobrar		0	0	0
(Estimación por deterioro)		-2,374,297	-1,840,297	-238,297
<b>Bienes realizables en recuperación de créditos</b>	<b>3.7.e</b>	<b>74,449,820</b>	<b>167,327,942</b>	<b>188,284,678</b>
<b>Bienes y valores adquiridos en recuperación de créditos</b>		<b>104,787,936</b>	<b>202,312,119</b>	<b>228,875,170</b>
Bienes recibidos en dación de pago		45,252,877	45,252,877	0
Bienes adjudicados en remate judicial		59,535,059	157,059,242	228,875,170
Otros bienes realizables		0	0	0
Productos por Cobrar asoci. a Instrum.financ.en dación de pagos		0	0	0
(Estimación por deterioro y por disposición legal)		-30,338,116	-34,984,177	-40,590,492
<b>Participaciones en el capital de otras empresas (neto)</b>	<b>3.7.f</b>	<b>13,939,372</b>	<b>14,931,372</b>	<b>14,877,410</b>
Participaciones en el capital de otras empresas del país		14,089,372	15,081,372	15,027,410
Participaciones en el capital de otras empresas del exterior		0	0	0
Participaciones en el capital mínimo de OPC		0	0	0
Participaciones en fideicomisos y VPE del país		0	0	0
Participaciones en fideicomisos y VPE del exterior		0	0	0
(Deterioro en las participaciones en el capital de otras empresas)		-150,000	-150,000	-150,000
<b>Inmuebles, mobiliario y equipo (neto)</b>	<b>3.7.g</b>	<b>1,526,127,537</b>	<b>1,538,515,074</b>	<b>1,559,382,834</b>
Terrenos		861,676,133	861,676,133	861,676,133
Edificios e Instalaciones		776,048,052	776,048,052	776,048,052
Equipos y mobiliario		94,380,581	93,994,581	91,133,481
Equipo de Cómputo		165,417,310	167,400,247	161,374,810
Vehículos		28,925,125	28,925,125	23,624,125
(Depreciación Acumulada Bienes muebles e inmuebles)		-400,319,665	-389,529,064	-354,473,768
<b>Inversiones en propiedades</b>		<b>0</b>	<b>0</b>	<b>0</b>
Terrenos		0	0	0
Edificios		0	0	0
<b>Otros activos</b>	<b>180 3.7.h</b>	<b>151,373,296</b>	<b>171,431,046</b>	<b>189,563,534</b>
Gastos pagados por anticipado	181	40,039,434	40,514,515	46,970,158
<b>Cargos diferidos</b>	<b>182</b>	<b>5,436,848</b>	<b>5,909,785</b>	<b>7,332,028</b>
Bienes diversos		24,517,990	33,982,417	39,274,530
Operaciones pendientes de imputación		7,045,956	12,596,505	2,483,927
<b>Activos intangibles</b>	<b>186</b>	<b>72,545,424</b>	<b>76,640,182</b>	<b>87,392,647</b>
<b>Otros activos restringidos</b>	<b>187</b>	<b>73,391,023</b>	<b>88,881,079</b>	<b>94,838,859</b>
<b>TOTAL DE ACTIVOS</b>		<b>25,140,362,041</b>	<b>24,436,498,120</b>	<b>22,857,160,852</b>

Las notas son parte integral de los Estados Financieros


  
MARLON VILLEGAS CUBERO  
GERENTE GENERAL


  
OSCAR MARIO MOLINA BARRANTES  
CONTADOR GENERAL



  
BERNAL BOLAÑOS QUESADA  
PRESIDENTE COMITÉ VIGILANCIA

**COOPEGRECIA R.L.**  
**COOPERATIVA DE AHORRO Y CREDITO DE LA COMUNIDAD DE GRECIA R.L.**  
**BALANCE GENERAL**  
 Al 31 de Marzo 2017 y 2016  
 (En colones sin céntimos)

NOTA	Periodo 2	Periodo 1	Periodo 0	
	mar-17 2017	dic-16 2016	mar-16 2016	
<b>PASIVOS Y PATRIMONIO</b>				
<b>PASIVOS</b>				
<b>Obligaciones con el público</b>	<b>3.7.i</b>	<b>20,458,832,492</b>	<b>19,439,637,914</b>	<b>18,274,026,054</b>
A la vista		2,540,399,304	2,275,762,763	2,334,112,429
A plazo		17,331,090,827	16,565,602,935	15,429,381,010
Otras Obligaciones con el público		0	0	0
<b>Cargos por pagar por oblig.con el publico</b>		<b>587,342,361</b>	<b>598,272,216</b>	<b>510,532,615</b>
Cargos financieros por pagar con el público		587,342,361	598,272,216	510,532,615
<b>Obligaciones con el Banco Central de Costa Rica</b>		<b>0</b>	<b>0</b>	<b>0</b>
A la vista		0	0	0
A plazo		0	0	0
Cargos financieros por pagar		0	0	0
<b>Obligaciones con entidades</b>	<b>3.7.i</b>	<b>933,338,958</b>	<b>943,952,892</b>	<b>973,958,223</b>
A la vista		0	0	0
A plazo		21,569,380	23,324,996	28,288,079
Otras Obligaciones con entidades		911,769,578	920,627,896	945,670,144
Cargos financieros por pagar		0	0	0
Cargos por Obligaciones pacto reporto		0	0	0
<b>Cuentas por pagar y provisiones</b>	<b>3.7.k</b>	<b>253,616,327</b>	<b>270,484,023</b>	<b>234,702,349</b>
Cuentas por pagar por servicios bursátiles		0	0	0
Impuesto sobre la renta diferido		0	0	0
Provisiones		180,589,074	164,813,457	180,694,782
Otras cuentas por pagar diversas		73,027,253	105,670,567	54,007,567
Cargos financieros por pagar		0	0	0
<b>Otros pasivos</b>	<b>3.7.l</b>	<b>96,594,406</b>	<b>400,503,973</b>	<b>90,063,319</b>
Ingresos diferidos		81,199,422	79,002,529	78,500,032
Estimación por deterioro de créditos contingentes		62,368	62,368	62,368
Otros pasivos		15,332,616	321,439,076	11,500,919
<b>Obligaciones Subordinadas</b>		<b>0</b>	<b>0</b>	<b>0</b>
Obligaciones subordinadas		0	0	0
Cargos financieros por pagar		0	0	0
<b>Obligaciones convertibles en Capital</b>		<b>0</b>	<b>0</b>	<b>0</b>
Obligaciones convertibles en Capital		0	0	0
Cargos financieros por pagar		0	0	0
<b>TOTAL DE PASIVOS</b>		<b>21,742,382,183</b>	<b>21,054,578,803</b>	<b>19,572,749,945</b>
<b>PATRIMONIO</b>				
<b>Capital social</b>	<b>3.7.m</b>	<b>1,601,292,204</b>	<b>1,595,750,647</b>	<b>1,441,472,013</b>
Capital pagado		1,596,355,417	1,590,813,860	1,436,535,226
Capital Donado		4,936,787	4,936,787	4,936,787
Capital Suscrito no integrado		0	0	0
Suscripciones de capital por integrar		0	0	0
(Acciones en Tesorería)		0	0	0
Capital Mínimo de Funcionamiento Operadoras Pensiones Complementar		0	0	0
<b>Aportes patrimoniales no capitalizables</b>		<b>0</b>	<b>0</b>	<b>0</b>
<b>Ajustes al patrimonio</b>	<b>3.7.n</b>	<b>1,039,408,697</b>	<b>1,077,442,084</b>	<b>1,169,619,248</b>
Superavit por revaluación inmuebles,mobiliario y equipo		978,971,832	978,971,832	978,971,832
Ajustes por valuación de Inversiones disponibles para la venta		36,469,704	74,503,092	166,681,217
Ajustes por valuación de Inversiones en respaldo de capital mínimo fr func. y		0	0	0
Ajustes por valuación de Instrumentos financieros restringidos		0	0	0
Ajustes por valuación de Instrumentos financieros en cesación de pagos, mor		0	0	0
Superavit por revaluación de otros activos		0	0	0
Ajustes por valoración de Instrumentos derivados		0	0	0
Ajustes por valoración de obligaciones de entregar títulos en reportos y prést		0	0	0
<b>Ajustes por valor de revaluación</b>		<b>1,015,441,536</b>	<b>1,053,474,923</b>	<b>1,145,653,049</b>
Ajustes por revaluación de participaciones en otras empresas		23,967,161	23,967,161	23,966,199
Ajustes por conversión de estados financieros		0	0	0
<b>Reservas patrimoniales</b>	<b>3.7.o</b>	<b>580,514,414</b>	<b>584,688,387</b>	<b>509,665,441</b>
<b>Resultados acumulados de períodos anteriores</b>		<b>124,038,199</b>	<b>0</b>	<b>128,499,783</b>
Resultado del periodo		52,726,344	124,038,199	35,154,424
Intereses minoritario		0	0	0
<b>TOTAL DEL PATRIMONIO</b>		<b>3,397,979,858</b>	<b>3,381,919,317</b>	<b>3,284,410,907</b>
<b>TOTAL DEL PASIVO Y PATRIMONIO</b>		<b>25,140,362,041</b>	<b>24,436,498,120</b>	<b>22,857,160,852</b>
<b>Cuentas Contingentes Deudoras</b>		<b>154,152,218</b>	<b>148,510,654</b>	<b>187,076,303</b>
<b>OTRAS CUENTAS DE ORDEN</b>	<b>4.2</b>	<b>18,023,995,500</b>	<b>17,480,430,753</b>	<b>15,455,602,663</b>

Las notas son parte integral de los Estados Financieros

  
 MARLON VILLEGAS CUBERO  
 GERENTE GENERAL

  
 OSCAR MARIO MOLINA BARRANTES  
 CONTADOR GENERAL

  
 BERNAL BOLAÑOS QUESADA  
 PRESIDENTE COMITÉ VIGILANCIA

**II TRIMESTRE 2017-ESTADOS FINANCIEROS COOPEGRECIA R.L.**

**COOPEGRECIA R.L.  
COOPERATIVA DE AHORRO Y CREDITO DE LA COMUNIDAD DE GRECIA R.L.**

**BALANCE GENERAL  
Al 30 de Junio 2017 y 2016  
(En colones sin céntimos)**

	NOTA	Periodo 2	Periodo 1	Periodo 0
		jun-17 2017	dic-16 2016	jun-16 2016
<b>ACTIVOS</b>				
<b>Disponibilidades</b>	<b>3.7.a</b>	<b>141,037,732</b>	<b>495,115,665</b>	<b>116,446,608</b>
Efectivo		63,559,917	69,555,035	59,616,839
Banco Central de Costa Rica		0	0	0
Entidades Financieras del país		77,477,815	425,560,630	56,829,769
Entidades Financieras del exterior		0	0	0
Documentos de Cobro Inmediato		0	0	0
Disponibilidades Restringidas		0	0	0
Cuentas y Productos por Cobrar		0	0	0
<b>Inversiones en instrumentos financieros</b>	<b>3.7.b</b>	<b>5,333,019,857</b>	<b>4,853,814,368</b>	<b>5,333,916,864</b>
Mantenidas para negociar		0	0	0
Disponibles para la venta		5,231,990,824	4,774,955,710	5,230,799,545
Mantenidas al vencimiento		0	0	0
Inversiones en Instrum.Financieros en entidades en cesación de pagos, moroso o en litigio		0	0	0
Instrumentos financieros vencidos y restringidos		0	0	0
Diferencial de posición en instrumentos financieros derivados		0	0	0
<b>(Estimación para inversiones temporales)</b>		<b>0</b>	<b>0</b>	<b>0</b>
Instrumentos financieros derivados		0	0	0
Cuentas y Productos por Cobrar		101,029,033	78,858,658	103,117,319
<b>(Estimación por deterioro de Inversiones)</b>		<b>0</b>	<b>0</b>	<b>0</b>
<b>Cartera de Créditos</b>	<b>3.7.c</b>	<b>18,216,057,506</b>	<b>17,166,210,646</b>	<b>15,755,622,181</b>
<b>Créditos vigentes</b>		<b>14,155,051,100</b>	<b>13,333,085,569</b>	<b>10,742,494,839</b>
Descuento Documento		0	0	0
Cartera Propia		14,066,801,639	13,254,877,825	10,678,800,006
Tarjetas de Crédito		88,249,461	78,207,744	63,694,834
<b>Créditos con Garantías Cedidas (Restringidos)</b>		<b>0</b>	<b>0</b>	<b>0</b>
<b>Créditos vencidos</b>		<b>3,727,267,193</b>	<b>3,547,860,720</b>	<b>4,718,193,442</b>
Cartera Propia		3,707,531,390	3,521,961,874	4,685,645,728
Tarjetas de Crédito		19,735,803	25,898,846	32,547,714
<b>Créditos en Cobro Judicial</b>		<b>284,089,533</b>	<b>232,771,778</b>	<b>186,472,764</b>
<b>Créditos con Garantías Cedidas (Restringidos)Vig.</b>		<b>0</b>	<b>0</b>	<b>0</b>
<b>Créditos con Garantías Cedidas (Restringidos)Venc.</b>		<b>0</b>	<b>0</b>	<b>0</b>
<b>Créditos con Garantías Cedidas (Restringidos)C.Jud.</b>		<b>0</b>	<b>0</b>	<b>0</b>
Cuentas y Productos por Cobrar asociados a cartera crédito		203,406,844	190,836,829	205,461,135
<b>(Estimación por deterioro de cartera de créditos)</b>		<b>-153,757,164</b>	<b>-138,344,250</b>	<b>-97,000,000</b>
<b>Cuentas y comisiones por cobrar</b>	<b>3.7.d</b>	<b>1,553,679</b>	<b>29,152,008</b>	<b>5,246,401</b>
Comisiones por cobrar		1,358,323	29,971,954	1,158,148
Cuentas por cobrar por Operaciones Bursátiles		0	0	0
Cuentas por cobrar por Operaciones con partes relacionadas		83,834	426,795	392,727
Impuesto sobre la renta diferido e impuesto sobre la renta por cobrar		0	0	0
Otras cuentas por cobrar		2,663,819	593,556	4,467,823
Productos por cobrar asociados a cuentas por cobrar		0	0	0
<b>(Estimación por deterioro)</b>		<b>-2,552,297</b>	<b>-1,840,297</b>	<b>-772,297</b>
<b>Bienes realizables en recuperación de créditos</b>	<b>3.7.e</b>	<b>16,200,559</b>	<b>167,327,942</b>	<b>176,360,418</b>
<b>Bienes y valores adquiridos en recuperación de créditos</b>		<b>39,890,088</b>	<b>202,312,119</b>	<b>234,982,302</b>
Bienes recibidos en dación de pago		0	45,252,877	0
Bienes adjudicados en remate judicial		39,890,088	157,059,242	234,982,302
Otros bienes realizables		0	0	0
Productos por Cobrar asoci. a Instrum.financ.en dación de pagos		0	0	0
<b>(Estimación por deterioro y por disposición legal)</b>		<b>-23,689,529</b>	<b>-34,984,177</b>	<b>-58,621,884</b>
<b>Participaciones en el capital de otras empresas (neto)</b>	<b>3.7.f</b>	<b>13,966,986</b>	<b>14,931,372</b>	<b>14,895,410</b>
Participaciones en el capital de otras empresas del país		14,116,986	15,081,372	15,045,410
Participaciones en el capital de otras empresas del exterior		0	0	0
Participaciones en el capital mínimo de OPC		0	0	0
Participaciones en fideicomisos y VPE del país		0	0	0
Participaciones en fideicomisos y VPE del exterior		0	0	0
<b>(Deterioro en las participaciones en el capital de otras empresas)</b>		<b>-150,000</b>	<b>-150,000</b>	<b>-150,000</b>
<b>Inmuebles, mobiliario y equipo (neto)</b>	<b>3.7.g</b>	<b>1,517,051,799</b>	<b>1,538,515,074</b>	<b>1,547,673,282</b>
Terrenos		861,676,133	861,676,133	861,676,133
Edificios e Instalaciones		776,048,052	776,048,052	776,048,052
Equipos y mobiliario		94,841,998	93,994,581	91,596,445
Equipo de Cómputo		166,142,813	167,400,247	161,374,810
Vehículos		28,925,125	28,925,125	23,624,125
<b>(Depreciación Acumulada Bienes muebles e inmuebles)</b>		<b>-410,582,322</b>	<b>-389,529,064</b>	<b>-366,646,282</b>
<b>Inversiones en propiedades</b>		<b>0</b>	<b>0</b>	<b>0</b>
Terrenos		0	0	0
Edificios		0	0	0
<b>Otros activos</b>	<b>3.7.h</b>	<b>0</b>	<b>0</b>	<b>0</b>
Gastos pagados por anticipado		31,515,693	40,514,515	44,567,684
<b>Cargos diferidos</b>		<b>4,963,912</b>	<b>5,909,785</b>	<b>6,855,658</b>
Bienes diversos		23,314,105	33,982,417	37,950,307
Operaciones pendientes de imputación		7,962,179	12,596,505	4,281,969
<b>Activos intangibles</b>		<b>64,816,396</b>	<b>76,640,182</b>	<b>87,392,647</b>
<b>Otros activos restringidos</b>		<b>-69,780,308</b>	<b>-82,549,967</b>	<b>-94,248,305</b>
<b>TOTAL DE ACTIVOS</b>		<b>25,238,888,118</b>	<b>24,265,067,075</b>	<b>22,950,161,164</b>

Las notas son parte integral de los Estados Financieros

**COOPEGRECIA R.L.**  
**COOPERATIVA DE AHORRO Y CREDITO DE LA COMUNIDAD DE GRECIA R.L.**  
**BALANCE GENERAL**  
**Al 30 de Junio 2017 y 2016**  
**(En colones sin céntimos)**

NOTA	Periodo 2	Periodo 1	Periodo 0	
	jun-17 2017	dic-16 2016	jun-16 2016	
<b>PASIVOS Y PATRIMONIO</b>				
<b>PASIVOS</b>				
<b>Obligaciones con el público</b>	<b>3.7.i</b>	<b>20,664,833,439</b>	<b>19,439,637,914</b>	<b>18,442,113,713</b>
A la vista		2,526,637,018	2,275,762,763	2,268,654,582
A plazo		17,517,812,278	16,565,602,935	15,625,644,208
Otras Obligaciones con el público		0	0	0
<b>Cargos por pagar por oblig.con el publico</b>		<b>620,384,143</b>	<b>598,272,216</b>	<b>547,814,923</b>
Cargos financieros por pagar con el público		620,384,143	598,272,216	547,814,923
<b>Obligaciones con el Banco Central de Costa Rica</b>		<b>0</b>	<b>0</b>	<b>0</b>
A la vista		0	0	0
A plazo		0	0	0
Cargos financieros por pagar		0	0	0
<b>Obligaciones con entidades</b>	<b>3.7.i</b>	<b>922,403,410</b>	<b>943,952,892</b>	<b>964,253,479</b>
A la vista		0	0	0
A plazo		19,760,567	23,324,996	26,682,849
Otras Obligaciones con entidades		902,642,843	920,627,896	937,570,630
Cargos financieros por pagar		0	0	0
Cargos por Obligaciones pacto reporto		0	0	0
<b>Cuentas por pagar y provisiones</b>	<b>3.7.k</b>	<b>304,633,003</b>	<b>270,484,024</b>	<b>253,207,925</b>
Cuentas por pagar por servicios bursátiles		0	0	0
Impuesto sobre la renta diferido		0	0	0
Provisiones		189,671,247	164,813,457	187,817,442
Otras cuentas por pagar diversas		114,961,756	105,670,567	65,390,483
Cargos financieros por pagar		0	0	0
<b>Otros pasivos</b>	<b>3.7.l</b>	<b>109,843,423</b>	<b>400,503,973</b>	<b>160,701,093</b>
Ingresos diferidos		76,256,136	79,002,529	80,014,004
Estimación por deterioro de créditos contingentes		62,368	62,368	62,368
Otros pasivos		33,524,919	321,439,076	80,624,721
<b>Obligaciones Subordinadas</b>		<b>0</b>	<b>0</b>	<b>0</b>
Obligaciones subordinadas		0	0	0
Cargos financieros por pagar		0	0	0
<b>Obligaciones convertibles en Capital</b>		<b>0</b>	<b>0</b>	<b>0</b>
Obligaciones convertibles en Capital		0	0	0
Cargos financieros por pagar		0	0	0
<b>TOTAL DE PASIVOS</b>		<b>22,001,713,275</b>	<b>21,054,578,803</b>	<b>19,820,276,210</b>
<b>PATRIMONIO</b>				
<b>Capital social</b>	<b>3.7.m</b>	<b>1,674,128,363</b>	<b>1,595,750,647</b>	<b>1,580,595,907</b>
Capital pagado		1,669,191,576	1,590,813,860	1,575,659,120
Capital Donado		4,936,787	4,936,787	4,936,787
Capital Suscrito no integrado		0	0	0
Suscripciones de capital por integrar		0	0	0
(Acciones en Tesorería)		0	0	0
Capital Mínimo de Funcionamiento Operadoras Pensiones Complementar		0	0	0
<b>Aportes patrimoniales no capitalizables</b>		<b>0</b>	<b>0</b>	<b>0</b>
<b>Ajustes al patrimonio</b>	<b>3.7.n</b>	<b>1,017,372,585</b>	<b>1,077,442,085</b>	<b>1,143,407,421</b>
Superavit por revaluación inmuebles,mobiliario y equipo		978,971,832	978,971,832	978,971,832
Ajustes por valuación de Inversiones disponibles para la venta		14,426,978	74,503,092	140,469,390
Ajustes por valuación de Inversiones en respaldo de capital mínimo fr func. y		0	0	0
Ajustes por valuación de Instrumentos financieros restringidos		0	0	0
Ajustes por valuación de Instrumentos financieros en cesación de pagos, mor		0	0	0
Superavit por revaluación de otros activos		0	0	0
Ajustes por valoración de Instrumentos derivados		0	0	0
Ajustes por valoración de obligaciones de entregar títulos en reportos y prést.		0	0	0
<b>Ajustes por valor de revaluación</b>		<b>993,398,810</b>	<b>1,053,474,924</b>	<b>1,119,441,222</b>
Ajustes por revaluación de participaciones en otras empresas		23,973,775	23,967,161	23,966,199
Ajustes por conversión de estados financieros		0	0	0
<b>Reservas patrimoniales</b>	<b>3.7.o</b>	<b>575,581,206</b>	<b>584,688,387</b>	<b>505,471,928</b>
<b>Resultados acumulados de períodos anteriores</b>		<b>0</b>	<b>0</b>	<b>0</b>
<b>Resultado del periodo</b>		<b>104,452,616</b>	<b>124,038,199</b>	<b>77,038,025</b>
<b>Intereses minoritario</b>		<b>0</b>	<b>0</b>	<b>0</b>
<b>TOTAL DEL PATRIMONIO</b>		<b>3,371,534,770</b>	<b>3,381,919,318</b>	<b>3,306,513,281</b>
<b>TOTAL DEL PASIVO Y PATRIMONIO</b>		<b>25,373,248,045</b>	<b>24,436,498,121</b>	<b>23,126,789,491</b>
<b>Cuentas Contingentes Deudoras</b>		<b>159,394,096</b>	<b>148,510,654</b>	<b>173,886,546</b>
<b>OTRAS CUENTAS DE ORDEN</b>	<b>4.2</b>	<b>18,554,145,140</b>	<b>17,480,430,753</b>	<b>16,007,658,027</b>

Las notas son parte integral de los Estados Financieros

  
**MARLON VILLEGAS CUBERO**  
**GERENTE GENERAL**

  
**OSCAR MARIO MOLINA BARRANTES**  
**CONTADOR GENERAL**

  
**BERNAL BOLAÑOS QUESADA**  
**PRESIDENTE COMITÉ VIGILANCIA**

**III TRIMESTRE 2017-ESTADOS FINANCIEROS COOPEGRECIA R.L.**


**COOPEGRECIA R.L.  
COOPERATIVA DE AHORRO Y CREDITO DE LA COMUNIDAD DE GRECIA R.L.  
BALANCE GENERAL**

Al 30 de Septiembre 2017 y 2016  
(En colones sin céntimos)

	NOTA	Periodo 2	Periodo 1	Periodo 0
		sep-17 2017	dic-16 2016	sep-16 2016
<b>ACTIVOS</b>				
<b>Disponibilidades</b>	<b>3.7.a</b>	<b>157,661,520</b>	<b>495,115,665</b>	<b>125,583,253</b>
Efectivo		59,856,729	69,555,035	59,448,789
Banco Central de Costa Rica		0	0	0
Entidades Financieras del país		97,804,791	425,560,630	66,134,464
Entidades Financieras del exterior		0	0	0
Documentos de Cobro Inmediato		0	0	0
Disponibilidades Restringidas		0	0	0
Cuentas y Productos por Cobrar		0	0	0
<b>Inversiones en instrumentos financieros</b>	<b>3.7.b</b>	<b>5,325,856,458</b>	<b>4,853,814,368</b>	<b>4,937,230,236</b>
Mantenidas para negociar		0	0	0
Disponibles para la venta		5,264,944,353	4,774,955,710	4,898,874,915
Mantenidas al vencimiento		0	0	0
Inversiones en Instrum.Financieros en entidades en cesación de pagos, moroso o en litigio		0	0	0
Instrumentos financieros vencidos y restringidos		0	0	0
Diferencial de posición en instrumentos financieros derivados		0	0	0
<b>(Estimación para inversiones temporales)</b>		<b>0</b>	<b>0</b>	<b>0</b>
Instrumentos financieros derivados		0	0	0
Cuentas y Productos por Cobrar		60,912,105	78,858,658	38,355,321
<b>(Estimación por deterioro de Inversiones)</b>		<b>0</b>	<b>0</b>	<b>0</b>
<b>Cartera de Créditos</b>	<b>3.7.c</b>	<b>18,390,389,742</b>	<b>17,166,210,646</b>	<b>16,500,092,972</b>
Créditos vigentes		13,601,736,475	13,333,085,569	11,608,173,514
Descuento Documento		0	0	0
Cartera Propia		13,508,296,482	13,254,877,825	11,527,822,429
Tarjetas de Crédito		78,439,993	78,207,744	80,351,085
Otros Créditos Vigentes		15,000,000	0	0
Créditos con Garantías Cedidas (Restringidos)		0	0	0
Créditos vencidos		4,419,770,776	3,547,860,720	4,475,217,825
Cartera Propia		4,387,228,674	3,521,961,874	4,446,998,403
Tarjetas de Crédito		32,542,102	25,898,846	28,219,421
Otros Créditos Vencidos		0	0	0
Créditos en Cobro Judicial		308,866,750	232,771,778	318,514,530
Créditos con Garantías Cedidas (Restringidos)Vig.		0	0	0
Créditos con Garantías Cedidas (Restringidos)Venc.		0	0	0
Créditos con Garantías Cedidas (Restringidos)C.Jud.		0	0	0
Cuentas y Productos por Cobrar asociados a cartera crédito		210,984,786	190,836,829	213,521,504
<b>(Estimación por deterioro de cartera de créditos)</b>		<b>-150,969,045</b>	<b>-138,344,250</b>	<b>-115,334,401</b>
<b>Cuentas y comisiones por cobrar</b>	<b>3.7.d</b>	<b>7,667,605</b>	<b>29,152,008</b>	<b>3,185,178</b>
Comisiones por cobrar		1,368,508	29,971,954	1,215,069
Cuentas por cobrar por Operaciones Bursátiles		0	0	0
Cuentas por cobrar por Operaciones con partes relacionadas		64,372	426,795	43,679
Impuesto sobre la renta diferido e impuesto sobre la renta por cobrar		0	0	0
Otras cuentas por cobrar		8,787,022	593,556	3,232,727
Productos por cobrar asociados a cuentas por cobrar		0	0	0
<b>(Estimación por deterioro)</b>		<b>-2,552,297</b>	<b>-1,840,297</b>	<b>-1,306,297</b>
<b>Bienes realizables en recuperación de créditos</b>	<b>3.7.e</b>	<b>11,214,298</b>	<b>167,327,942</b>	<b>61,422,044</b>
Bienes y valores adquiridos en recuperación de créditos		39,890,088	202,312,119	91,181,202
Bienes recibidos en dación de pago		0	45,252,877	0
Bienes adjudicados en remate judicial		39,890,088	157,059,242	91,181,202
Otros bienes realizables		0	0	0
Productos por Cobrar asoc. a Instrum.financ.en dación de pagos		0	0	0
<b>(Estimación por deterioro y por disposición legal)</b>		<b>-28,675,790</b>	<b>-34,984,177</b>	<b>-29,759,158</b>
<b>Participaciones en el capital de otras empresas (neto)</b>	<b>3.7.f</b>	<b>13,995,696</b>	<b>14,931,372</b>	<b>14,913,372</b>
Participaciones en el capital de otras empresas del país		14,145,696	15,081,372	15,063,372
Participaciones en el capital de otras empresas del exterior		0	0	0
Participaciones en el capital mínimo de OPC		0	0	0
Participaciones en fideicomisos y VPE del país		0	0	0
Participaciones en fideicomisos y VPE del exterior		0	0	0
<b>(Deterioro en las participaciones en el capital de otras empresas)</b>		<b>-150,000</b>	<b>-150,000</b>	<b>-150,000</b>
<b>Inmuebles, mobiliario y equipo (neto)</b>	<b>3.7.g</b>	<b>1,817,174,499</b>	<b>1,538,515,074</b>	<b>1,537,763,037</b>
Terrenos		1,115,674,038	861,676,133	861,676,133
Edificios e Instalaciones		826,381,463	776,048,052	776,048,052
Equipos y mobiliario		95,745,684	93,994,581	92,862,491
Equipo de Cómputo		171,723,846	167,400,247	162,157,757
Vehículos		28,925,125	28,925,125	23,624,125
<b>(Depreciación Acumulada Bienes muebles e inmuebles)</b>		<b>-421,275,657</b>	<b>-389,529,064</b>	<b>-378,605,523</b>
<b>Inversiones en propiedades</b>		<b>0</b>	<b>0</b>	<b>0</b>
Terrenos		0	0	0
Edificios		0	0	0
<b>Otros activos</b>	<b>3.7.h</b>	<b>0</b>	<b>0</b>	<b>0</b>
Gastos pagados por anticipado		21,823,480	40,514,515	34,467,458
Cargos diferidos		4,490,975	5,909,785	6,382,721
Bienes diversos		24,332,722	33,982,417	34,991,677
Operaciones pendientes de imputación		16,638,623	12,596,505	9,785,425
Activos intangibles		59,695,489	76,640,182	76,231,848
Otros activos restringidos		-64,186,464	-82,549,967	-82,614,569
<b>TOTAL DE ACTIVOS</b>		<b>25,723,959,818</b>	<b>24,265,067,075</b>	<b>23,180,190,091</b>

Las notas son parte integral de los Estados Financieros

  
MARLON VILLEGAS CUBERO  
GERENTE GENERAL

  
OSCAR MARIO MOLINA BARRANTES  
CONTADOR GENERAL

  
BERNAL BOLAÑOS QUESADA  
PRESIDENTE COMITÉ VIGILANCIA


**COOPEGRECIA R.L.**  
**COOPERATIVA DE AHORRO Y CREDITO DE LA COMUNIDAD DE GRECIA R.L.**  
**BALANCE GENERAL**

(En colones sin céntimos)

NOTA	Periodo 2 sep-17 2017	Periodo 1 dic-16 2016	Periodo 0 sep-16 2016
<b>PASIVOS Y PATRIMONIO</b>			
<b>PASIVOS</b>			
<b>Obligaciones con el público</b>	<b>3.7.i</b>	<b>20,810,091,705</b>	<b>19,439,637,914</b>
A la vista	2,686,950,761	2,275,762,763	2,052,328,354
A plazo	17,474,814,746	16,565,602,935	16,023,929,761
Otras Obligaciones con el público	0	0	0
<b>Cargos por pagar por oblig.con el publico</b>	<b>648,326,198</b>	<b>598,272,216</b>	<b>560,555,864</b>
Cargos financieros por pagar con el público	648,326,198	598,272,216	560,555,864
<b>Obligaciones con el Banco Central de Costa Rica</b>	<b>0</b>	<b>0</b>	<b>0</b>
A la vista	0	0	0
A plazo	0	0	0
Cargos financieros por pagar	0	0	0
<b>Obligaciones con entidades</b>	<b>3.7.i</b>	<b>1,009,881,930</b>	<b>943,952,892</b>
A la vista	0	0	0
A plazo	116,642,371	23,324,996	25,028,980
Otras Obligaciones con entidades	893,239,559	920,627,896	929,225,693
Cargos financieros por pagar	0	0	0
Cargos por Obligaciones pacto reporto	0	0	0
<b>Cuentas por pagar y provisiones</b>	<b>3.7.k</b>	<b>280,698,109</b>	<b>276,333,951</b>
Cuentas por pagar por servicios bursátiles	0	0	0
Impuesto sobre la renta diferido	0	0	0
Provisiones	200,924,766	164,813,457	199,043,387
Otras cuentas por pagar diversas	79,773,343	105,670,567	77,290,564
Cargos financieros por pagar	0	0	0
<b>Otros pasivos</b>	<b>3.7.l</b>	<b>124,513,530</b>	<b>400,503,973</b>
Ingresos diferidos	68,742,978	79,002,529	80,494,708
Estimación por deterioro de créditos contingentes	62,368	62,368	62,368
Otros pasivos	55,708,184	321,439,076	48,191,749
<b>Obligaciones Subordinadas</b>	<b>0</b>	<b>0</b>	<b>0</b>
Obligaciones subordinadas	0	0	0
Cargos financieros por pagar	0	0	0
<b>Obligaciones convertibles en Capital</b>	<b>0</b>	<b>0</b>	<b>0</b>
Obligaciones convertibles en Capital	0	0	0
Cargos financieros por pagar	0	0	0
<b>TOTAL DE PASIVOS</b>	<b>22,225,185,274</b>	<b>21,054,578,803</b>	<b>19,996,151,428</b>
<b>PATRIMONIO</b>			
<b>Capital social</b>	<b>3.7.m</b>	<b>1,709,984,949</b>	<b>1,595,750,647</b>
Capital pagado	1,705,048,162	1,590,813,860	1,583,170,716
Capital Donado	4,936,787	4,936,787	4,936,787
Capital Suscrito no integrado	0	0	0
Suscripciones de capital por integrar	0	0	0
(Acciones en Tesorería)	0	0	0
Capital Mínimo de Funcionamiento Operadoras Pensiones Complementar	0	0	0
<b>Aportes patrimoniales no capitalizables</b>	<b>0</b>	<b>0</b>	<b>0</b>
<b>Ajustes al patrimonio</b>	<b>3.7.n</b>	<b>1,201,768,921</b>	<b>1,077,442,085</b>
Superavit por revaluación inmuebles,mobiliario y equipo	1,283,303,148	978,971,832	978,971,832
Ajustes por valuación de Inversiones disponibles para la venta	-105,508,712	74,503,092	105,546,910
Ajustes por valuación de Inversiones en respaldo de capital mínimo fr func. 1	0	0	0
Ajustes por valuación de Instrumentos financieros restringidos	0	0	0
Ajustes por valuación de Instrumentos financieros en cesación de pagos, mor	0	0	0
Superavit por revaluación de otros activos	0	0	0
Ajustes por valoración de Instrumentos derivados	0	0	0
Ajustes por valoración de obligaciones de entregar títulos en reportos y prést	0	0	0
<b>Ajustes por valor de revaluación</b>	<b>1,177,794,436</b>	<b>1,053,474,924</b>	<b>1,084,518,742</b>
Ajustes por revaluación de participaciones en otras empresas	23,974,485	23,967,161	23,967,161
Ajustes por conversión de estados financieros	0	0	0
<b>Reservas patrimoniales</b>	<b>3.7.o</b>	<b>568,310,386</b>	<b>584,688,387</b>
Resultados acumulados de períodos anteriores	0	0	0
Resultado del periodo	147,479,221	124,038,199	150,979,939
<b>Intereses minoritario</b>	<b>0</b>	<b>0</b>	<b>0</b>
<b>TOTAL DEL PATRIMONIO</b>	<b>3,627,543,477</b>	<b>3,381,919,318</b>	<b>3,347,685,436</b>
<b>TOTAL DEL PASIVO Y PATRIMONIO</b>	<b>25,852,728,751</b>	<b>24,436,498,121</b>	<b>23,343,836,864</b>
<b>Cuentas Contingentes Deudoras</b>	<b>157,850,069</b>	<b>148,510,654</b>	<b>177,173,126</b>
<b>OTRAS CUENTAS DE ORDEN</b>	<b>4.2</b>	<b>18,726,348,767</b>	<b>17,480,430,753</b>

Las notas son parte integral de los Estados Financieros

  
**MARLÓN VILLEGAS CUBERO**  
 GERENTE GENERAL

  
**OSCAR MARIO MOLINA BARRANTES**  
 CONTADOR GENERAL

  
**BERNAL BOLAÑOS QUESADA**  
 PRESIDENTE COMITÉ VIGILANCIA