


COOPEGRECIA R.L.
 COOPERATIVA DE AHORRO Y CREDITO DE LA COMUNIDAD DE GRECIA R.L.
 BALANCE GENERAL
 Al 31 de diciembre del 2003
 (En colones sin céntimos)

	NOTA	2003
ACTIVOS		
Disponibilidades	C.6.1	15,753,714
Inversiones en valores y depósitos negociables	C.6.2	730,561,731
Disponibles para la venta		668,915,916
Mantenidos hasta el vencimiento	C.3	<u>61,645,815</u>
Cartera de Créditos	C.6.3	1,059,218,005
Créditos vencidos		398,044,488
Créditos en Cobro Judicial		41,270
productos por cobrar por cartera de creditos		-
(Estimación por incobrabilidad de cartera de créditos)		<u>(14,601,881)</u>
Comisiones por cobrar		-
Cuentas por cobrar diversas		7,071,604
Productos por cobrar		41,075,042
Bienes realizables	C.6.5	29,646,453
Participaciones en el capital de otras empresas	C.6.7	15,209,181
Propiedad, mobiliario y equipo en uso neto	C.6.6	155,811,600
Otros activos		19,837,558
Activos intangibles		576,727
Otros activos		<u>19,260,831</u>
TOTAL DE ACTIVOS		<u><u>2,074,117,917</u></u>

Las notas son parte integrante de los Estados Financieros


 MARLON VILLEGAS CUBERO
 GERENTE


 OSCAR M. MOLINA BARRANTES
 CONTADOR GENERAL


 CARLOS E. BARRANTES SOLANO
 PRESIDENTE COMITÉ VIGILANCIA

ANEXO N° 1


COOPEGRECIA R.L.
COOPERATIVA DE AHORRO Y CREDITO DE LA COMUNIDAD DE GRECIA R.L.
BALANCE GENERAL

Al 31 de diciembre del 2003
(En colones sin céntimos)

	NOTA	2003
<u>PASIVOS Y PATRIMONIO</u>		
<u>PASIVOS</u>		
Obligaciones con el público	C.6. 8	1,590,499,878
Captaciones a la vista		439,168,565
Otras Obligaciones con el público a la vista		3,051,420
Captaciones a plazo		1,148,279,892
cargos por pagar por oblig.con el publico		-
Otras obligaciones financieras	C.6. 9	101,779,661
Otras cuentas por pagar y provisiones	C.6.10	56,016,538
Cargos financieros por pagar		25,914,004
Provisiones		19,415,949
Cuentas por pagar diversas		10,686,585
Otros pasivos		3,919,172
Ingresos diferidos		2,006,995
Otros pasivos		1,912,176
TOTAL DE PASIVOS		1,752,215,248
<u>PATRIMONIO</u>		
Capital social	C.6.11	163,743,884
Capital pagado		158,807,097
Capital donado		4,936,787
aportes patrimoniales no capitalizables		-
Ajustes al patrimonio	C.6.12	65,013,978
Ganancia o pérdida no realizada		11,352,115
Ajustes por revaluación de participaciones en otras empresas		9,680,457
Reservas patrimoniales	C.6.13	50,173,543
Resultados acumulados de períodos anteriores		6,370,837
Resultado del periodo	C.6.19	36,600,428
TOTAL DEL PATRIMONIO		321,902,669
TOTAL DEL PASIVO Y PATRIMONIO		2,074,117,917
OTRAS CUENTAS DE ORDEN	D.1	1,239,487,484

Las notas son parte integrante de los Estados Financieros


MARLON VILLEGAS CUBERO
GERENTE


OSCAR M. MOLINA BARRANTES
CONTADOR GENERAL



CARLOS E. BARRANTES SOLANO
PRESIDENTE COMITÉ VIGILANCIA

COOPEGRECIA R.L.
COOPERATIVA DE AHORRO Y CREDITO DE LA COMUNIDAD DE GRECIA R.L.
BALANCE GENERAL
Al 31 de diciembre del 2004
(En colones sin céntimos)

	NOTA	2004	2003
ACTIVOS			
Disponibilidades	C.6.1	33,600,966	15,753,714
Inversiones en valores y depósitos negociables	C.6.2	844,798,639	730,561,731
Disponibles para la venta		536,568,525	668,915,916
Mantenidos hasta el vencimiento		308,230,114	61,645,815
(estimacion para inversiones temporales)		-	-
Cartera de Créditos	C.6.3	1,306,755,555	1,059,218,005
Créditos vigentes		920,513,877	675,734,128
Créditos vencidos		400,536,826	398,044,488
Créditos en Cobro Judicial		2,208,206	41,270
productos por cobrar por cartera de creditos		-	-
(Estimación por incobrabilidad de cartera de créditos)		(16,503,354)	(14,601,881)
Cuentas y productos por cobrar	C.6.4	110,953,665	48,079,675
Comisiones por cobrar		-	-
Cuentas por cobrar diversas		58,697,498	7,071,604
Productos por cobrar		52,323,138	41,075,042
(Estimación por incobrabilidad de cuentas y productos por cobrar)		(66,971)	(66,971)
Bienes realizables	C.6.5	3,176,301	29,646,453
Participaciones en el capital de otras empresas	C.6.7	30,885,729	15,209,181
Propiedad, mobiliario y equipo en uso neto	C.6.6	100,305,114	155,811,600
Otros activos	C.6.8	85,613,000	19,837,558
Activos intangibles		914,296	576,727
Otros activos		84,698,704	19,260,831
TOTAL DE ACTIVOS		2,516,088,969	2,074,117,917

Las notas son parte integrante de los Estados Financieros


MARLON VILLEGAS CUBERO
GERENTE


OSCAR M. MOLINA BARRANTES
CONTADOR GENERAL



CARLOS L. BARRANTES SOLANO
PRESIDENTE COMITÉ VIGILANCIA

COOPEGRECIA R.L.
COOPERATIVA DE AHORRO Y CREDITO DE LA COMUNIDAD DE GRECIA R.L.
BALANCE GENERAL
Al 31 de diciembre del 2004
(En colones sin céntimos)

	NOTA	2004	2003
<u>PASIVOS Y PATRIMONIO</u>			
<u>PASIVOS</u>			
Obligaciones con el público	C.6. 9	2,034,664,655	1,590,499,878
Captaciones a la vista		488,495,926	439,168,565
Otras Obligaciones con el público a la vista		1,389,767	3,051,420
Captaciones a plazo		1,544,778,963	1,148,279,892
cargos por pagar por oblig.con el publico		-	-
Otras obligaciones financieras	C.6.10	0	101,779,661
Otras cuentas por pagar y provisiones	C.6.11	74,343,249	56,016,538
Cargos financieros por pagar		37,020,985	25,914,004
Provisiones		17,000,939	19,415,949
Cuentas por pagar diversas		20,321,326	10,686,585
Otros pasivos		12,093,620	3,919,172
Ingresos diferidos		6,564,847	2,006,995
Otros pasivos		5,528,774	1,912,176
TOTAL DE PASIVOS		2,121,101,524	1,752,215,248
<u>PATRIMONIO</u>			
Capital social	C.6.12	205,549,866	163,743,884
Capital pagado		200,613,079	158,807,097
Capital donado		4,936,787	4,936,787
aportes patrimoniales no capitalizables		-	-
Ajustes al patrimonio	C.6.13	51,924,185	65,013,978
Superávit por revaluación de propiedad		43,981,405	43,981,405
Ganancia o pérdida no realizada		(2,343,545)	11,352,115
Ajustes por revaluación de participaciones en otras empresas		10,286,325	9,680,457
Reservas patrimoniales	C.6.14	68,284,872	50,173,543
Resultados acumulados de períodos anteriores		12,504,079	6,370,837
Resultado del periodo	C.6.22	56,724,443	36,600,428
TOTAL DEL PATRIMONIO		394,987,445	321,902,669
TOTAL DEL PASIVO Y PATRIMONIO		2,516,088,969	2,074,117,917
OTRAS CUENTAS DE ORDEN	D.1	1,339,662,365	1,239,487,484

Las notas son parte integrante de los Estados Financieros


MARLON VILLEGAS CUBERO
 GERENTE


OSCAR M. MOLINA BARRANTES
 CONTADOR GENERAL



CARLOS L. BARRANTES SOLANO
 PRESIDENTE COMITÉ VIGILANCIA

COOPEGRECIA R.L.
COOPERATIVA DE AHORRO Y CREDITO DE LA COMUNIDAD DE GRECIA R.L.
BALANCE GENERAL
Al 31 de Marzo 2005
(En colones sin céntimos)

	NOTA	2005	2004
ACTIVOS			
Disponibilidades	C.6.1	23,931,315	28,271,829
Inversiones en valores y depósitos negociables	C.6.2	962,226,213	883,478,485
Disponibles para la venta		896,262,582	883,478,485
Mantenidos hasta el vencimiento (estimación para inversiones temporales)	C.3	<u>65,963,631</u>	<u>-</u>
Cartera de Créditos	C.6.3	1,481,737,452	1,075,133,050
Créditos vigentes		1,037,373,539	687,059,803
Créditos vencidos		460,116,590	401,132,669
Créditos en Cobro Judicial		750,677	1,542,459
productos por cobrar por cartera de creditos (Estimación por incobrabilidad de cartera de créditos)		<u>(16,503,354)</u>	<u>(14,601,881)</u>
Cuentas y productos por cobrar	C.6.4	49,461,208	42,597,780
Comisiones por cobrar		-	-
Cuentas por cobrar diversas		4,297,777	2,891,316
Productos por cobrar (Estimación por incobrabilidad de cuentas y productos por cobrar)		<u>45,230,402</u>	<u>39,773,435</u>
		<u>(66,971)</u>	<u>(66,971)</u>
Bienes realizables	C.6.5	6,690,914	16,090,860
Participaciones en el capital de otras empresas	C.6.7	30,915,729	20,665,493
Propiedad, mobiliario y equipo en uso neto	C.6.6	102,820,210	154,798,747
Otros activos		103,237,957	25,060,598
Activos intangibles		738,677	456,738
Otros activos		<u>102,499,281</u>	<u>24,603,859</u>
TOTAL DE ACTIVOS		<u>2,761,020,999</u>	<u>2,246,096,843</u>

Las notas son parte integrante de los Estados Financieros


MARLON VILLEGAS CUBERO
GERENTE


OSCAR M. MOLINA BARRANTES
CONTADOR GENERAL


CARLOS E. BARRANTES SOLANO
ANALOGO DE AUDITOR INTERNO


ANEXO N° 1

COOPEGRECIA R.L.
COOPERATIVA DE AHORRO Y CREDITO DE LA COMUNIDAD DE GRECIA R.L.
BALANCE GENERAL
Al 31 de Marzo 2005
(En colones sin céntimos)

	NOTA	2005	2004
<u>PASIVOS Y PATRIMONIO</u>			
<u>PASIVOS</u>			
Obligaciones con el público	C.6. 8	2,244,506,500	1,741,752,172
Captaciones a la vista		580,343,546	442,690,734
Otras Obligaciones con el público a la vista		2,145,988	1,016,668
Captaciones a plazo		1,662,016,966	1,298,044,771
cargos por pagar por oblig.con el publico		-	-
Otras obligaciones financieras	C.6. 9	-	94,237,288
Otras cuentas por pagar y provisiones	C.6.10	81,885,890	61,625,372
Cargos financieros por pagar		43,514,376	32,437,938
Provisiones		17,210,180	15,231,157
Cuentas por pagar diversas		21,161,334	13,956,278
Otros pasivos		12,067,005	4,195,761
Ingresos diferidos		10,288,867	2,796,085
Otros pasivos		1,778,137	1,399,675
<u>TOTAL DE PASIVOS</u>		<u>2,338,459,395</u>	<u>1,901,810,593</u>
<u>PATRIMONIO</u>			
Capital social	C.6.11	224,833,930	172,944,744
Capital pagado		219,897,143	168,007,956
Capital donado		4,936,787	4,936,787
aportes patrimoniales no capitalizables		-	-
Ajustes al patrimonio	C.6.12	55,930,744	63,291,724
Superávit por revaluación de propiedad		45,644,419	53,611,267
Ganancia o pérdida no realizada		-	-
Ajustes por revaluación de participaciones en otras empresas		10,286,325	9,680,457
Reservas patrimoniales	C.6.13	66,780,573	52,424,783
Resultados acumulados de períodos anteriores		56,724,443	36,600,428
Resultado del periodo	C.6.19	18,291,914	19,024,572
<u>TOTAL DEL PATRIMONIO</u>		<u>422,561,604</u>	<u>344,286,251</u>
<u>TOTAL DEL PASIVO Y PATRIMONIO</u>		<u>2,761,020,999</u>	<u>2,246,096,843</u>
OTRAS CUENTAS DE ORDEN	D.1	1,518,151,837	1,279,641,906

Las notas son parte integral de los Estados Financieros


MARLON VILLEGAS CUBERO
 GERENTE


OSCAR M. MOLINA BARRANTES
 CONTADOR GENERAL



CARLOS E. BARRANTES SOLANO
 ANALOGO DE AUDITOR INTERNO

**COOPEGRECIA R.L.
COOPERATIVA DE AHORRO Y CREDITO DE LA COMUNIDAD DE GRECIA R.L.
BALANCE GENERAL
Al 30 de Junio 2005
(En colones sin céntimos)**

	NOTA	2005	2004
ACTIVOS			
Disponibilidades	C.6.1	42,713,954	30,943,104
Inversiones en valores y depósitos negociables	C.6.2	1,016,893,787	959,528,713
Disponibles para la venta		777,280,522	959,528,713
Mantenidos hasta el vencimiento (estimación para inversiones temporales)	C.3	<u>239,613,265</u>	<u>-</u>
Cartera de Créditos	C.6.3	1,684,874,278	1,127,432,858
Créditos vigentes		1,306,621,617	743,350,075
Créditos vencidos		392,335,446	399,948,317
Créditos en Cobro Judicial		2,420,569	661,896
productos por cobrar por cartera de creditos (Estimación por incobrabilidad de cartera de créditos)		<u>(16,503,354)</u>	<u>(16,527,430)</u>
Cuentas y productos por cobrar	C.6.4	61,543,118	55,990,124
Comisiones por cobrar		-	-
Cuentas por cobrar diversas		7,705,480	10,102,656
Productos por cobrar (Estimación por incobrabilidad de cuentas y productos por cobrar)		<u>53,904,609</u>	<u>45,954,438</u>
		<u>(66,971)</u>	<u>(66,971)</u>
Bienes realizables	C.6.5	6,690,914	2,794,407
Participaciones en el capital de otras empresas	C.6.7	30,946,259	20,856,743
Propiedad, mobiliario y equipo en uso neto	C.6.6	103,898,411	156,790,681
Otros activos		118,314,015	25,509,341
Activos intangibles		563,057	336,750
Otros activos		<u>117,750,958</u>	<u>25,172,591</u>
TOTAL DE ACTIVOS		<u>3,065,874,735</u>	<u>2,379,845,972</u>

Las notas son parte integrante de los Estados Financieros


MARLHON VILLEGAS CUBERO
GERENTE GENERAL


OSCAR M. MOLINA BARRANTES
CONTADOR GENERAL


DELFIN CASTRO BOLAÑOS
ANALOGO DE AUDITOR INTERNO


ANEXO N° 1

COOPEGRECIA R.L.
COOPERATIVA DE AHORRO Y CREDITO DE LA COMUNIDAD DE GRECIA R.L.
BALANCE GENERAL
Al 30 de Junio 2005
(En colones sin céntimos)

	NOTA	2005	2004
<u>PASIVOS Y PATRIMONIO</u>			
<u>PASIVOS</u>			
Obligaciones con el público	C.6. 8	2,355,828,666	1,949,943,440
Captaciones a la vista		532,906,835	450,192,736
Otras Obligaciones con el público a la vista		1,044,489	1,530,253
Captaciones a plazo		1,821,877,341	1,498,220,451
cargos por pagar por oblig.con el publico		-	-
Otras obligaciones financieras	C.6. 9	167,979,990	1,694,915
Otras cuentas por pagar y provisiones	C.6.10	83,375,249	63,867,890
Cargos financieros por pagar		47,870,360	10,720,746
Provisiones		17,506,979	15,524,771
Cuentas por pagar diversas		17,997,911	37,622,373
Otros pasivos		15,069,989	5,960,068
Ingresos diferidos		13,142,706	3,521,722
Otros pasivos		1,927,283	2,438,346
TOTAL DE PASIVOS		2,622,253,894	2,021,466,312
<u>PATRIMONIO</u>			
Capital social	C.6.11	250,790,606	193,663,403
Capital pagado		245,853,819	188,726,616
Capital donado		4,936,787	4,936,787
aportes patrimoniales no capitalizables		-	-
Ajustes al patrimonio	C.6.12	60,000,135	59,647,357
Superávit por revaluación de propiedad		49,713,280	49,966,900
Ganancia o pérdida no realizada		-	-
Ajustes por revaluación de participaciones en otras empresas		10,286,855	9,680,457
Reservas patrimoniales	C.6.13	75,880,252	51,445,042
Resultados acumulados de períodos anteriores		16,162,019	13,542,312
Resultado del periodo	C.6.19	40,787,829	40,081,546
TOTAL DEL PATRIMONIO		443,620,841	358,379,660
TOTAL DEL PASIVO Y PATRIMONIO		3,065,874,735	2,379,845,972
OTRAS CUENTAS DE ORDEN	D.1	1,710,943,617	1,346,704,237

Las notas son parte integral de los Estados Financieros


MARLHÓN VILLEGAS CUBERO
 GERENTE GENERAL


OSCAR M. MOLINA BARRANTES
 CONTADOR GENERAL


DELFIN CASTRO BOLAÑOS
 ANALOGO DE AUDITOR INTERNO


III TRIMESTRE DE 2005-COOPEGRECIA R.L.-

**COOPEGRECIA R.L.
COOPERATIVA DE AHORRO Y CREDITO DE LA COMUNIDAD DE GRECIA R.L.
BALANCE GENERAL
Al 30 de Septiembre 2005
(En colones sin céntimos)**

	NOTA	2005	2004
ACTIVOS			
Disponibilidades	C.6.1	29,558,290	24,021,990
Inversiones en valores y depósitos negociables	C.6.2	949,757,222	951,867,358
Disponibles para la venta		-	-
Mantenidos hasta el vencimiento (estimación para inversiones temporales)	C.3	949,757,222	951,867,358
		<hr/>	<hr/>
		-	-
Cartera de Créditos	C.6.3	1,873,392,877	1,210,852,221
Créditos vigentes		1,376,025,751	848,808,680
Créditos vencidos		514,929,791	376,430,157
Créditos en Cobro Judicial		940,689	391,602
productos por cobrar por cartera de creditos (Estimación por incobrabilidad de cartera de créditos)		-	-
		<hr/>	<hr/>
		(18,503,354)	(14,778,218)
Cuentas y productos por cobrar	C.6.4	54,873,964	72,841,979
Comisiones por cobrar		-	-
Cuentas por cobrar diversas		4,524,691	27,880,888
Productos por cobrar		50,416,244	45,028,062
(Estimación por incobrabilidad de cuentas y productos por cobrar)		<hr/>	<hr/>
		(66,971)	(66,971)
Bienes realizables	C.6.5	10,690,914	1,400,000
Participaciones en el capital de otras empresas	C.6.7	31,659,590	14,718,014
Propiedad, mobiliario y equipo en uso neto	C.6.6	101,244,042	164,814,286
Otros activos		123,576,228	42,031,947
Activos intangibles		387,439	811,761
Otros activos		123,188,789	41,220,186
		<hr/>	<hr/>
TOTAL DE ACTIVOS		3,174,753,127	2,482,547,795
		<hr/>	<hr/>

Las notas son parte integral de los Estados Financieros


MARLHON VILLEGAS CUBERO
GERENTE GENERAL


OSCAR M. MOLINA BARRANTES
CONTADOR GENERAL



DELFIN CASTRO BOLAÑOS
ANALOGO DE AUDITOR INTERNO

COOPEGRECIA R.L.
COOPERATIVA DE AHORRO Y CREDITO DE LA COMUNIDAD DE GRECIA R.L.
BALANCE GENERAL
Al 30 de Septiembre 2005
(En colones sin céntimos)

	NOTA	2005	2004
<u>PASIVOS Y PATRIMONIO</u>			
<u>PASIVOS</u>			
Obligaciones con el público	C.6. 8	2,505,527,302	2,005,109,591
Captaciones a la vista		562,332,584	454,930,281
Otras Obligaciones con el público a la vista		1,556,993	1,314,045
Captaciones a plazo		1,941,637,725	1,548,865,265
cargos por pagar por oblig.con el publico		-	-
Otras obligaciones financieras	C.6. 9	94,390,822	-
Otras cuentas por pagar y provisiones	C.6.10	89,989,088	73,386,764
Cargos financieros por pagar		51,365,913	40,588,820
Provisiones		20,884,540	18,350,568
Cuentas por pagar diversas		17,738,635	14,447,376
Otros pasivos		17,216,848	36,409,030
Ingresos diferidos		16,211,826	5,468,214
Otros pasivos		1,005,022	30,940,816
TOTAL DE PASIVOS		2,707,124,060	2,114,905,385
<u>PATRIMONIO</u>			
Capital social	C.6.11	256,145,495	199,531,194
Capital pagado		251,208,708	194,594,407
Capital donado		4,936,787	4,936,787
aportes patrimoniales no capitalizables		-	-
Ajustes al patrimonio	C.6.12	60,675,658	53,779,350
Superávit por revaluación de propiedad		50,388,803	43,630,735
Ganancia o pérdida no realizada		-	-
Ajustes por revaluación de participaciones en otras empresas		10,286,855	10,148,615
Reservas patrimoniales	C.6.13	74,596,411	43,621,255
Resultados acumulados de períodos anteriores		14,188,078	12,929,305
Resultado del periodo	C.6.19	62,023,425	57,781,306
TOTAL DEL PATRIMONIO		467,629,067	367,642,410
TOTAL DEL PASIVO Y PATRIMONIO		3,174,753,127	2,482,547,795
OTRAS CUENTAS DE ORDEN	D.1	1,911,549,635	1,243,544,367

Las notas son parte integral de los Estados Financieros


MARLHON VILLEGAS CUBERO
 GERENTE GENERAL


OSCAR M. MOLINA BARRANTES
 CONTADOR GENERAL



DELFIN CASTRO BOLAÑOS
 ANALOGO DE AUDITOR INTERNO

COOPEGRECIA R.L.
COOPERATIVA DE AHORRO Y CREDITO DE LA COMUNIDAD DE GRECIA R.L.
BALANCE GENERAL
Al 31 de Diciembre del 2005
(En colones sin céntimos)

	NOTA	2005	2004
ACTIVOS			
Disponibilidades	C.6.1	37,084,054	33,600,966
Inversiones en valores y depósitos negociables	C.6.2	1,156,995,124	844,798,639
Disponibles para la venta		1,156,995,124	594,460,803
Mantenidos hasta el vencimiento (estimación para inversiones temporales)		-	250,337,836
Cartera de Créditos	C.6.3	2,082,329,434	1,306,755,555
Créditos vigentes		1,564,984,936	920,513,877
Créditos vencidos		535,543,526	400,536,826
Créditos en Cobro Judicial		304,326	2,208,206
productos por cobrar por cartera de creditos (Estimación por incobrabilidad de cartera de créditos)		-	-
		(18,503,354)	(16,503,354)
Cuentas y productos por cobrar	C.6.4	57,757,715	110,953,665
Comisiones por cobrar		-	-
Cuentas por cobrar diversas		6,734,334	58,697,498
Productos por cobrar (Estimación por incobrabilidad de cuentas y productos por cobrar)		51,090,352	52,323,138
		(66,971)	(66,971)
Bienes realizables	C.6.5	7,176,301	3,176,301
Participaciones en el capital de otras empresas	C.6.6	32,959,391	30,885,729
Propiedad, mobiliario y equipo en uso neto	C.6.7	187,855,931	100,305,114
Otros activos		40,630,120	85,613,000
Activos intangibles		1,180,470	914,296
Otros activos		39,449,650	84,698,704
TOTAL DE ACTIVOS		3,602,788,070	2,516,088,969

Las notas son parte integrante de los Estados Financieros


MARLON VILLEGAS CUBERO
GERENTE GENERAL


OSCAR M. MOLINA BARRANTES
CONTADOR GENERAL


DELFIN CASTRO BOLAÑOS
ANALOGO DE AUDITOR INTERNO


ANEXO N° 1

COOPEGRECIA R.L.
 COOPERATIVA DE AHORRO Y CREDITO DE LA COMUNIDAD DE GRECIA R.L.
 BALANCE GENERAL
 Al 31 de Diciembre del 2005
 (En colones sin céntimos)

	NOTA	2005	2004
PASIVOS Y PATRIMONIO			
PASIVOS			
Obligaciones con el público	C.6. 8	2,792,611,583	2,034,664,655
Captaciones a la vista		799,660,023	488,495,926
Otras Obligaciones con el público a la vista		2,813,404	1,389,767
Captaciones a plazo		1,990,138,156	1,544,778,963
cargos por pagar por oblig.con el publico		-	-
Otras obligaciones financieras	C.6. 9	207,852,174	-
Otras cuentas por pagar y provisiones	C.6.10	91,855,494	74,343,249
Cargos financieros por pagar		56,227,009	37,020,985
Provisiones		19,070,091	17,000,939
Cuentas por pagar diversas		16,558,394	20,321,326
Otros pasivos		19,570,748	12,093,620
Ingresos diferidos		18,980,793	6,564,847
Otros pasivos		589,955	5,528,774
TOTAL DE PASIVOS		3,111,890,000	2,121,101,524
PATRIMONIO			
Capital social	C.6.11	260,804,867	205,549,866
Capital pagado		255,868,081	200,613,079
Capital donado		4,936,787	4,936,787
aportes patrimoniales no capitalizables		-	-
Ajustes al patrimonio	C.6.12	56,899,190	51,924,185
Superávit por revaluación de propiedad		45,342,535	41,637,859
Ganancia o pérdida no realizada		-	-
Ajustes por revaluación de participaciones en otras empresas		11,556,655	10,286,325
Reservas patrimoniales	C.6.13	101,218,899	68,284,872
Resultados acumulados de períodos anteriores		13,618,052	12,504,079
Resultado del periodo	C.6.21	58,357,062	56,724,443
TOTAL DEL PATRIMONIO		490,898,070	394,987,445
TOTAL DEL PASIVO Y PATRIMONIO		3,602,788,070	2,516,088,969
OTRAS CUENTAS DE ORDEN	D.1	1,967,488,547	1,339,662,365

Las notas son parte integral de los Estados Financieros


 MARLON VILLEGAS CUBERO
 GERENTE GENERAL


 OSCAR M. MOLINA BARRANTES
 CONTADOR GENERAL


 DELFIN CASTRO BOLAÑOS
 ANALOGO DE AUDITOR INTERNO

I TRIMESTRE DE 2006-COOPEGRECIA R.L.-

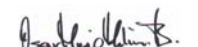
ANEXO N° 1

COOPEGRECIA R.L.
COOPERATIVA DE AHORRO Y CREDITO DE LA COMUNIDAD DE GRECIA R.L.
BALANCE GENERAL
Al 31 de Marzo del 2006
(En colones sin céntimos)

	NOTA	2006	2005
ACTIVOS			
Disponibilidades	C.6.1	22,244,923	23,931,315
Inversiones en valores y depósitos negociables	C.6.2	1,256,938,168	962,226,213
Negociables		-	-
Al vencimiento		1,130,404,051	896,262,582
Comprometidas		126,534,116	65,963,631
(Estimacion para inversiones temporales)		-	-
Cartera de Créditos	C.6.3	2,152,086,048	1,481,737,452
Créditos vigentes		1,645,590,621	1,037,373,539
Créditos vencidos		520,599,066	460,116,590
Créditos en Cobro Judicial		4,399,715	750,677
productos por cobrar por cartera de creditos		-	-
(Estimación por incobrabilidad de cartera de créditos)		(18,503,354)	(16,503,354)
Cuentas y productos por cobrar	C.6.4	53,820,597	49,461,208
Comisiones por cobrar		-	-
Cuentas por cobrar diversas		5,005,821	4,297,777
Productos por cobrar		48,881,746	45,230,402
(Estimación por incobrabilidad de cuentas y productos por cobrar)		(66,971)	(66,971)
Bienes realizables	C.6.5	7,176,301	6,690,914
Propiedad, mobiliario y equipo en uso neto	C.6.6	232,703,118	102,820,210
Participaciones en el capital de otras empresas	C.6.7	32,990,481	30,915,729
Otros activos		53,761,834	103,237,957
Activos intangibles		916,791	738,677
Otros activos		52,845,043	102,499,281
TOTAL DE ACTIVOS		3,811,721,471	2,761,020,999

Las notas son parte integrante de los Estados Financieros


MARLON VILLEGAS CUBERO
GERENTE GENERAL


OSCAR M. MOLINA BARRANTES
CONTADOR GENERAL


DELFIN CASTRO BOLAÑOS
ANALOGO DE AUDITOR INTERNO


ANEXO N° 1

COOPEGRECIA R.L.
COOPERATIVA DE AHORRO Y CREDITO DE LA COMUNIDAD DE GRECIA R.L.
BALANCE GENERAL
Al 31 de Marzo 2006
(En colones sin céntimos)

	NOTA	2006	2005
<u>PASIVOS Y PATRIMONIO</u>			
<u>PASIVOS</u>			
Obligaciones con el público	C.6. 8	2,950,397,737	2,244,506,500
Captaciones a la vista		804,274,109	580,343,546
Otras Obligaciones con el público a la vista		728,106	2,145,988
Captaciones a plazo		2,145,395,523	1,662,016,966
cargos por pagar por oblig.con el publico		-	-
Otras obligaciones financieras	C.6. 9	175,066,979	-
Otras cuentas por pagar y provisiones	C.6.10	91,589,245	81,885,890
Cargos financieros por pagar		52,443,675	43,514,376
Provisiones		21,847,196	17,210,180
Cuentas por pagar diversas		17,298,374	21,161,334
Otros pasivos		20,930,782	12,067,005
Ingresos diferidos		19,781,017	10,288,867
Otros pasivos		1,149,765	1,778,137
<u>TOTAL DE PASIVOS</u>		<u>3,237,984,743</u>	<u>2,338,459,395</u>
<u>PATRIMONIO</u>			
Capital social	C.6.11	279,817,258	224,833,930
Capital pagado		274,880,471	219,897,143
Capital donado		4,936,787	4,936,787
aportes patrimoniales no capitalizables		-	-
Ajustes al patrimonio	C.6.12	108,362,408	55,930,744
Superávit por revaluación de propiedad		96,804,663	45,644,419
Ganancia o pérdida no realizada		-	-
Ajustes por revaluación de participaciones en otras empresas		11,557,745	10,286,325
Reservas patrimoniales	C.6.13	98,644,273	66,780,573
Resultados acumulados de períodos anteriores		58,357,063	56,724,443
Resultado del periodo	C.6.20	28,555,726	18,291,914
<u>TOTAL DEL PATRIMONIO</u>		<u>573,736,728</u>	<u>422,561,604</u>
<u>TOTAL DEL PASIVO Y PATRIMONIO</u>		<u>3,811,721,471</u>	<u>2,761,020,999</u>
OTRAS CUENTAS DE ORDEN	D.1	2,176,713,252	1,518,151,837

Las notas son parte integral de los Estados Financieros


MARLON VILLEGAS CUBERO
 GERENTE GENERAL


OSCAR M. MOLINA BARRANTES
 CONTADOR GENERAL


DELFIN CASTRO BOLAÑOS
 ANALOGO DE AUDITOR INTERNO

II TRIMESTRE DE 2006-COOPEGRECIA R.L.-


ANEXO N° 1

**COOPEGRECIA R.L.
COOPERATIVA DE AHORRO Y CREDITO DE LA COMUNIDAD DE GRECIA R.L.
BALANCE GENERAL
Al 30 de Junio del 2006
(En colones sin céntimos)**

	NOTA	2006	2005
ACTIVOS			
Disponibilidades	C.6.1	33,512,238	42,713,954
Inversiones en valores y depósitos negociables	C.6.2	1,354,223,958	1,016,893,787
Disponibles para la venta		1,224,552,930	777,280,522
Comprometidos	C.3	129,671,027	239,613,265
(estimacion para inversiones temporales)		-	-
Cartera de Créditos	C.6.3	2,291,427,679	1,684,874,278
Créditos vigentes		1,815,241,591	1,306,621,617
Créditos vencidos		493,459,671	392,335,446
Créditos en Cobro Judicial		1,229,771	2,420,569
productos por cobrar por cartera de creditos		-	-
(Estimación por incobrabilidad de cartera de créditos)		(18,503,354)	(16,503,354)
Cuentas y productos por cobrar	C.6.4	51,151,592	61,543,118
Comisiones por cobrar		-	-
Cuentas por cobrar diversas		4,207,483	7,705,480
Productos por cobrar		47,011,080	53,904,609
(Estimación por incobrabilidad de cuentas y productos por cobrar)		(66,971)	(66,971)
Bienes realizables	C.6.5	9,746,801	6,690,914
Participaciones en el capital de otras empresas	C.6.7	37,128,843	30,946,259
Propiedad, mobiliario y equipo en uso neto	C.6.6	228,890,475	103,898,411
Otros activos		70,191,623	118,314,015
Activos intangibles		653,112	563,057
Otros activos		69,538,511	117,750,958
TOTAL DE ACTIVOS		4,076,273,208	3,065,874,735

Las notas son parte integrante de los Estados Financieros


MARLON VILLEGAS CUBERO
GERENTE GENERAL


OSCAR M. MOLINA BARRANTES
CONTADOR GENERAL


DAGOBERTO MATAMOROS GONZALEZ
ANALOGO DE AUDITOR INTERNO


ANEXO N° 1

COOPEGRECIA R.L.
COOPERATIVA DE AHORRO Y CREDITO DE LA COMUNIDAD DE GRECIA R.L.
BALANCE GENERAL
Al 30 de Junio del 2006
(En colones sin céntimos)

	NOTA	2006	2005
<u>PASIVOS Y PATRIMONIO</u>			
<u>PASIVOS</u>			
Obligaciones con el público	C.6. 8	3,169,384,589	2,355,828,666
Captaciones a la vista		769,106,158	532,906,835
Otras Obligaciones con el público a la vista		930,313	1,044,489
Captaciones a plazo		2,399,348,118	1,821,877,341
cargos por pagar por oblig.con el publico		-	-
Otras obligaciones financieras	C.6. 9	175,665,561	167,979,990
Otras cuentas por pagar y provisiones	C.6.10	107,656,420	83,375,249
Cargos financieros por pagar		69,371,265	47,870,360
Provisiones		23,407,745	17,506,979
Cuentas por pagar diversas		14,877,410	17,997,911
Otros pasivos		23,810,253	15,069,989
Ingresos diferidos		21,232,891	13,142,706
Otros pasivos		2,577,362	1,927,283
TOTAL DE PASIVOS		3,476,516,823	2,622,253,894
<u>PATRIMONIO</u>			
Capital social	C.6.11	343,972,438	250,790,606
Capital pagado		339,035,652	245,853,819
Capital donado		4,936,787	4,936,787
aportes patrimoniales no capitalizables		-	-
Ajustes al patrimonio	C.6.12	111,430,023	60,000,135
Superávit por revaluación de propiedad		96,079,442	49,713,280
Ganancia o pérdida no realizada		-	-
Ajustes por revaluación de participaciones en otras empresas		15,350,581	10,286,855
Reservas patrimoniales	C.6.13	93,252,579	75,880,252
Resultados acumulados de períodos anteriores		-	16,162,019
Resultado del periodo	C.6.19	51,101,345	40,787,829
TOTAL DEL PATRIMONIO		599,756,385	443,620,841
TOTAL DEL PASIVO Y PATRIMONIO		4,076,273,208	3,065,874,735
OTRAS CUENTAS DE ORDEN	D.1	2,284,808,817	1,710,943,617

Las notas son parte integral de los Estados Financieros


MARLON VILLEGAS CUBERO
 GERENTE GENERAL


OSCAR M. MOLINA BARRANTES
 CONTADOR GENERAL


DAGOBERTO MATAMOROS GONZALEZ
 ANALOGO DE AUDITOR INTERNO

III TRIMESTRE DE 2006-COOPEGRECIA R.L.-


ANEXO N° 1

**COOPEGRECIA R.L.
COOPERATIVA DE AHORRO Y CREDITO DE LA COMUNIDAD DE GRECIA R.L.
BALANCE GENERAL
Al 30 de Septiembre 2006
(En colones sin céntimos)**

	NOTA	2006	2005
ACTIVOS			
Disponibilidades	C.6.1	34,611,308	29,558,290
Inversiones en valores y depósitos negociables	C.6.2	1,426,738,034	949,757,222
Disponibles para la venta		-	-
Inversiones en valores y depósitos comprometidos (estimación para inversiones temporales)	C.3	1,294,083,007	949,757,222
		<u>132,655,027</u>	<u>-</u>
Cartera de Créditos	C.6.3	2,489,980,728	1,873,392,877
Créditos vigentes		1,913,499,333	1,376,025,751
Créditos vencidos		594,097,019	514,929,791
Créditos en Cobro Judicial		2,068,314	940,689
productos por cobrar por cartera de creditos		-	-
(Estimación por incobrabilidad de cartera de créditos)		<u>(19,683,938)</u>	<u>(18,503,354)</u>
Cuentas y productos por cobrar	C.6.4	61,820,183	54,873,964
Comisiones por cobrar		-	-
Cuentas por cobrar diversas		3,991,102	4,524,691
Productos por cobrar		57,896,052	50,416,244
(Estimación por incobrabilidad de cuentas y productos por cobrar)		<u>(66,971)</u>	<u>(66,971)</u>
Bienes realizables	C.6.5	17,157,254	10,690,914
Participaciones en el capital de otras empresas	C.6.6	37,364,953	31,659,590
Propiedad, mobiliario y equipo en uso neto	C.6.7	228,253,287	101,244,042
Otros activos		76,832,514	123,576,228
Activos intangibles		389,433	387,439
Otros activos		76,443,081	123,188,789
		<u>76,443,081</u>	<u>123,188,789</u>
TOTAL DE ACTIVOS		<u>4,372,758,261</u>	<u>3,174,753,127</u>

Las notas son parte integrante de los Estados Financieros


MARLON VILLEGAS CUBERO
GERENTE GENERAL


OSCAR M. MOLINA BARRANTES
CONTADOR GENERAL


DAGOBERTO MATAMOROS GONZALEZ
ANALOGO DE AUDITOR INTERNO


ANEXO N° 1

COOPEGRECIA R.L.
COOPERATIVA DE AHORRO Y CREDITO DE LA COMUNIDAD DE GRECIA R.L.
BALANCE GENERAL
Al 30 de Septiembre 2006
(En colones sin céntimos)

	NOTA	2006	2005
<u>PASIVOS Y PATRIMONIO</u>			
<u>PASIVOS</u>			
Obligaciones con el público	C.6. 8	3,420,710,070	2,505,527,302
Captaciones a la vista		787,273,700	562,332,584
Otras Obligaciones con el público a la vista		2,022,978	1,556,993
Captaciones a plazo		2,631,413,392	1,941,637,725
cargos por pagar por oblig.con el publico		-	-
Otras obligaciones financieras	C.6. 9	162,384,407	94,390,822
Otras cuentas por pagar y provisiones	C.6.10	136,789,808	89,989,088
Cargos financieros por pagar		86,243,814	51,365,913
Provisiones		28,218,388	20,884,540
Cuentas por pagar diversas		22,327,606	17,738,635
Otros pasivos		25,577,870	17,216,848
Ingresos diferidos		24,300,546	16,211,826
Otros pasivos		1,277,324	1,005,022
TOTAL DE PASIVOS		3,745,462,156	2,707,124,060
<u>PATRIMONIO</u>			
Capital social	C.6.11	353,356,550	256,145,495
Capital pagado		348,419,764	251,208,708
Capital donado		4,936,787	4,936,787
aportes patrimoniales no capitalizables		-	-
Ajustes al patrimonio	C.6.12	113,503,291	60,675,658
Superávit por revaluación de propiedad		98,152,711	50,388,803
Ganancia o pérdida no realizada		-	-
Ajustes por revaluación de participaciones en otras empresas		15,350,581	10,286,855
Reservas patrimoniales	C.6.13	83,385,911	74,596,411
Resultados acumulados de períodos anteriores		-	14,188,078
Resultado del periodo	C.6.19	76,600,352	62,023,425
TOTAL DEL PATRIMONIO		626,846,105	467,629,067
TOTAL DEL PASIVO Y PATRIMONIO		4,372,308,261	3,174,753,127
OTRAS CUENTAS DE ORDEN	D.1	2,536,080,256	1,911,549,635

Las notas son parte integral de los Estados Financieros


MARLON VILLEGAS CUBERO
 GERENTE GENERAL


OSCAR M. MOLINA BARRANTES
 CONTADOR GENERAL


DAGOBERTO MATAMOROS GÓNZALEZ
 ANALOGO DE AUDITOR INTERNO


IV TRIMESTRE DE 2006-COOPEGRECIA R.L.-

COOPEGRECIA R.L.
COOPERATIVA DE AHORRO Y CREDITO DE LA COMUNIDAD DE GRECIA R.L.
BALANCE GENERAL
Al 31 de Diciembre del 2006
(En colones sin céntimos)

	NOTA	<u>2006</u>	<u>2005</u>
ACTIVOS			
Disponibilidades	<u>C.6.1</u>	56,113,300	37,084,054
Inversiones en valores y depósitos negociables	<u>C.6.2</u>	1,205,204,844	1,156,995,124
Disponibles para la venta		1,073,228,625	1,156,995,124
Mantenidos hasta el vencimiento			
Comprometidas	-	131,976,220	-
(estimación para inversiones temporales)		-	-
Cartera de Créditos	<u>C.6.3</u>	3,034,302,414	2,082,329,434
Créditos vigentes		2,433,119,027	1,564,984,936
Créditos vencidos		611,254,351	535,543,526
Créditos en Cobro Judicial		9,647,289	304,326
productos por cobrar por cartera de créditos		-	-
(Estimación por incobrabilidad de cartera de créditos)		(19,718,253)	(18,503,354)
Cuentas y productos por cobrar	<u>C.6.4</u>	302,869,602	57,757,715
Comisiones por cobrar		-	-
Cuentas por cobrar diversas		240,024,841	6,734,334
Productos por cobrar		62,911,732	51,090,352
(Estimación por incobrabilidad de cuentas y productos por cobrar)		(66,971)	(66,971)
Bienes realizables	<u>C.6.5</u>	4,000,000	7,176,301
Participaciones en el capital de otras empresas	<u>C.6.6</u>	37,394,953	32,959,391
Propiedad, mobiliario y equipo en uso neto	<u>C.6.7</u>	224,385,436	187,855,931
Otros activos	<u>C.6.8</u>	89,224,428	40,630,120
Activos intangibles		125,756	1,180,470
Otros activos		89,098,672	39,449,650
TOTAL DE ACTIVOS		<u>4,953,494,977</u>	<u>3,602,788,070</u>

Las notas son parte integral de los Estados Financieros


MARLON VILLEGAS CUBERO
GERENTE GENERAL


OSCAR M. MOLINA BARRANTES
CONTADOR GENERAL



DAGOBERTO MATAMOROS GONZALEZ
ANALOGO DE AUDITOR INTERNO

COOPEGRECIA R.L.
COOPERATIVA DE AHORRO Y CREDITO DE LA COMUNIDAD DE GRECIA R.L.
BALANCE GENERAL
(En colones sin céntimos)

	NOTA	<u>2006</u>	<u>2005</u>
<u>PASIVOS Y PATRIMONIO</u>			
<u>PASIVOS</u>			
Obligaciones con el público	<u>C.6.9</u>	3,671,717,048	2,792,611,583
Captaciones a la vista		1,024,171,106	799,660,023
Otras Obligaciones con el público a la vista		2,992,049	2,813,404
Captaciones a plazo		2,644,553,893	1,990,138,156
cargos por pagar por oblig.con el publico		-	-
Otras obligaciones financieras	<u>C.6.10</u>	216,219,558	207,852,174
Otras cuentas por pagar y provisiones	<u>C.6.11</u>	368,745,847	91,855,494
Cargos financieros por pagar		85,431,247	56,227,009
Provisiones		24,796,292	19,070,091
Cuentas por pagar diversas		258,518,308	16,558,394
Otros pasivos		32,522,703	19,570,748
Ingresos diferidos		28,499,145	18,980,793
Otros pasivos		4,023,558	589,955
<u>TOTAL DE PASIVOS</u>		<u>4,289,205,156</u>	<u>3,111,890,000</u>
<u>PATRIMONIO</u>			
Capital social	<u>C.6.12</u>	361,507,885	260,804,867
Capital pagado		356,571,098	255,868,081
Capital donado		4,936,787	4,936,787
aportes patrimoniales no capitalizables		-	-
Ajustes al patrimonio	<u>C.6.13</u>	118,257,227	56,899,190
Superávit por revaluación de propiedad		102,906,646	45,342,535
Ganancia o pérdida no realizada		-	-
Ajustes por revaluación de participaciones en otras empresas		15,350,581	11,556,655
Reservas patrimoniales	<u>C.6.14</u>	114,174,143	101,218,899
Resultados acumulados de periodos anteriores		-	13,618,052
Resultado del periodo	<u>C.6.15</u>	70,350,566	58,357,062
<u>TOTAL DEL PATRIMONIO</u>		<u>664,289,821</u>	<u>490,898,070</u>
<u>TOTAL DEL PASIVO Y PATRIMONIO</u>		<u>4,953,494,977</u>	<u>3,602,788,070</u>
OTRAS CUENTAS DE ORDEN	<u>D.1</u>	3,177,115,447	1,967,488,547

Las notas son parte integral de los Estados Financieros


MARLON VILLEGAS CUBERO
GERENTE GENERAL


OSCAR M. MOLINA BARRANTES
CONTADOR GENERAL



DAGOBERTO MATAMOROS GONZALEZ
ANALOGO DE AUDITOR INTERNO

I TRIMESTRE DE 2007-COOPEGRECIA R.L.-**COOPEGRECIA R.L.
COOPERATIVA DE AHORRO Y CREDITO DE LA COMUNIDAD DE GRECIA R.L.
BALANCE GENERAL
Al 31 de Marzo del 2007
(En colones sin céntimos)**

	NOTA	2007	2006
ACTIVOS			
Disponibilidades	<u>C.6.1</u>	39,686,678	22,244,923
Inversiones en valores y depósitos negociables	<u>C.6.2</u>	2,170,028,636	1,256,938,168
Disponibles para la venta		2,037,151,849	1,130,404,051
Mantenidos hasta el vencimiento			
Comprometidas	-	132,876,787	126,534,116
(estimación para inversiones temporales)		-	-
Cartera de Créditos	<u>C.6.3</u>	3,020,103,675	2,152,086,048
Créditos vigentes		2,326,353,958	1,645,590,621
Créditos vencidos		714,864,476	520,599,066
Créditos en Cobro Judicial		1,103,494	4,399,715
productos por cobrar por cartera de creditos		-	-
(Estimación por incobrabilidad de cartera de créditos)		(22,218,253)	(18,503,354)
Cuentas y productos por cobrar	<u>C.6.4</u>	73,935,667	53,820,597
Comisiones por cobrar		-	-
Cuentas por cobrar diversas		3,097,608	5,005,821
Productos por cobrar		70,905,030	48,881,746
(Estimación por incobrabilidad de cuentas y productos por cobrar)		(66,971)	(66,971)
Bienes realizables	<u>C.6.5</u>	9,223,467	7,176,301
Participaciones en el capital de otras empresas	<u>C.6.6</u>	37,424,953	232,703,118
Propiedad, mobiliario y equipo en uso neto	<u>C.6.7</u>	226,369,022	32,990,481
Otros activos	<u>C.6.8</u>	192,559,867	53,761,834
Activos intangibles		-	916,791
Otros activos		192,559,867	52,845,043
TOTAL DE ACTIVOS		5,769,331,965	3,811,721,471

Las notas son parte integral de los Estados Financieros


MARLON VILLEGAS CUBERO
GERENTE GENERAL


OSCAR M. MOLINA BARRANTES
CONTADOR GENERAL



DAGOBERTO MATAMOROS GONZALEZ
ANALOGO DE AUDITOR INTERNO

COOPEGRECIA R.L.
COOPERATIVA DE AHORRO Y CREDITO DE LA COMUNIDAD DE GRECIA R.L.
BALANCE GENERAL
Al 31 de Marzo del 2007
(En colones sin céntimos)

	NOTA	<u>2007</u>	<u>2006</u>
<u>PASIVOS Y PATRIMONIO</u>			
<u>PASIVOS</u>			
Obligaciones con el público	<u>C.6.9</u>	4,585,542,031	2,950,397,737
Captaciones a la vista		1,238,584,184	804,274,109
Otras Obligaciones con el público a la vista		2,552,099	728,106
Captaciones a plazo		3,344,405,747	2,145,395,523
cargos por pagar por oblig.con el publico		-	-
Otras obligaciones financieras	<u>C.6.10</u>	312,840,880	175,066,979
Otras cuentas por pagar y provisiones	<u>C.6.11</u>	139,797,858	91,589,245
Cargos financieros por pagar		81,750,765	52,443,675
Provisiones		30,443,661	21,847,196
Cuentas por pagar diversas		27,603,433	17,298,374
Otros pasivos		28,279,854	20,930,782
Ingresos diferidos		26,925,332	19,781,017
Otros pasivos		1,354,523	1,149,765
TOTAL DE PASIVOS		5,066,460,622	3,237,984,743
<u>PATRIMONIO</u>			
Capital social	<u>C.6.12</u>	369,693,840	279,817,258
Capital pagado		364,757,054	274,880,471
Capital donado		4,936,787	4,936,787
aportes patrimoniales no capitalizables		-	-
Ajustes al patrimonio	<u>C.6.13</u>	123,667,909	108,362,408
Superávit por revaluación de propiedad		108,317,328	96,804,663
Ganancia o pérdida no realizada		-	-
Ajustes por revaluación de participaciones en otras empresas		15,350,581	11,557,745
Reservas patrimoniales	<u>C.6.14</u>	112,571,125	98,644,273
Resultados acumulados de períodos anteriores		70,350,566	58,357,063
Resultado del periodo	<u>C.6.15</u>	26,587,902	28,555,726
TOTAL DEL PATRIMONIO		702,871,342	573,736,728
TOTAL DEL PASIVO Y PATRIMONIO		5,769,331,965	3,811,721,471
OTRAS CUENTAS DE ORDEN	<u>D.1</u>	3,175,260,745	2,176,713,252

Las notas son parte integral de los Estados Financieros


MARLON VILLEGAS CUBERO
GERENTE GENERAL


OSCAR M. MOLINA BARRANTES
CONTADOR GENERAL



DAGOBERTO MATAMOROS GONZALEZ
ANALOGO DE AUDITOR INTERNO

COOPEGRECIA R.L.
 COOPERATIVA DE AHORRO Y CREDITO DE LA COMUNIDAD DE GRECIA R.L.
 BALANCE GENERAL
 Al 30 DE JUNIO DEL 2007
 (En colones sin céntimos)

	NOTA	2007	2006
ACTIVOS			
Disponibilidades	<u>C.6.1</u>	41,868,674	33,512,238
Inversiones en valores y depósitos negociables	<u>C.6.2</u>	1,665,703,001	1,354,223,957
Disponibles para la venta		1,317,327,158	1,224,552,930
Mantenidos hasta el vencimiento			
Comprometidas	-	348,375,842	129,671,027
(estimación para inversiones temporales)		-	-
Cartera de Créditos	<u>C.6.3</u>	4,037,328,686	2,291,427,679
Créditos vigentes		3,484,404,156	1,815,241,591
Créditos vencidos		571,934,352	493,459,671
Créditos en Cobro Judicial		4,208,431	1,229,771
productos por cobrar por cartera de créditos		-	-
(Estimación por incobrabilidad de cartera de créditos)		(23,218,253)	(18,503,354)
Cuentas y productos por cobrar	<u>C.6.4</u>	80,454,576	51,151,592
Comisiones por cobrar		-	-
Cuentas por cobrar diversas		8,681,209	4,207,483
Productos por cobrar		71,840,338	47,011,080
(Estimación por incobrabilidad de cuentas y productos por cobrar)		(66,971)	(66,971)
Bienes realizables	<u>C.6.5</u>	14,268,834	9,746,801
Participaciones en el capital de otras empresas	<u>C.6.6</u>	40,677,859	228,890,475
Propiedad, mobiliario y equipo en uso neto	<u>C.6.7</u>	221,648,247	37,128,843
Otros activos	<u>C.6.8</u>	310,363,511	70,191,623
Activos intangibles		-	653,112
Otros activos		310,363,511	69,538,511
TOTAL DE ACTIVOS		6,412,313,388	4,076,273,208

Las notas son parte integral de los Estados Financieros


 MARLON VILLEGAS CUBERO
 GERENTE GENERAL


 OSCAR M. MOLINA BARRANTES
 CONTADOR GENERAL



 DAGOBERTO MATAMOROS GONZALEZ
 ANALOGO DE AUDITOR INTERNO

COOPEGRECIA R.L.
COOPERATIVA DE AHORRO Y CREDITO DE LA COMUNIDAD DE GRECIA R.L.
BALANCE GENERAL
COOPEGRECIA R.L.
(En colones sin céntimos)

	NOTA	0	0
<u>PASIVOS Y PATRIMONIO</u>			
<u>PASIVOS</u>			
Obligaciones con el público	<u>C.6.9</u>	4,714,962,121	3,169,384,589
Captaciones a la vista		1,347,352,955	769,106,158
Otras Obligaciones con el público a la vista		3,322,803	930,313
Captaciones a plazo		3,364,286,364	2,399,348,118
cargos por pagar por oblig.con el publico		-	-
Otras obligaciones financieras	<u>C.6.10</u>	761,976,075	175,665,561
Otras cuentas por pagar y provisiones	<u>C.6.11</u>	161,199,425	107,656,420
Cargos financieros por pagar		90,452,188	69,371,265
Provisiones		31,290,361	23,407,745
Cuentas por pagar diversas		39,456,876	14,877,410
Otros pasivos		39,040,580	23,810,253
Ingresos diferidos		37,327,261	21,232,891
Otros pasivos		1,713,320	2,577,362
<u>TOTAL DE PASIVOS</u>		<u>5,677,178,202</u>	<u>3,476,516,823</u>
<u>PATRIMONIO</u>			
Capital social	<u>C.6.12</u>	450,915,318	343,972,438
Capital pagado		445,978,531	339,035,651
Capital donado		4,936,787	4,936,787
aportes patrimoniales no capitalizables		-	-
Ajustes al patrimonio	<u>C.6.13</u>	124,570,794	111,430,023
Superávit por revaluación de propiedad		105,997,307	96,079,442
Ganancia o pérdida no realizada		-	-
Ajustes por revaluación de participaciones en otras empresas		18,573,487	15,350,581
Reservas patrimoniales	<u>C.6.14</u>	108,960,118	93,252,579
Resultados acumulados de periodos anteriores		-	-
Resultado del periodo	<u>C.6.15</u>	50,688,956	51,101,345
<u>TOTAL DEL PATRIMONIO</u>		<u>735,135,186</u>	<u>599,756,385</u>
<u>TOTAL DEL PASIVO Y PATRIMONIO</u>		<u>6,412,313,388</u>	<u>4,076,273,208</u>
OTRAS CUENTAS DE ORDEN	<u>D.1</u>	4,220,127,167	2,284,808,817

Las notas son parte integral de los Estados Financieros


MARLON VILLEGAS CUBERO
GERENTE GENERAL


OSCAR M. MOLINA BARRANTES
CONTADOR GENERAL


DAGOBERTO MATAMOROS GONZALEZ
ANALOGO DE AUDITOR INTERNO

III TRIMESTRE DE 2007-COOPEGRECIA R.L.-

COOPEGRECIA R.L.
COOPERATIVA DE AHORRO Y CREDITO DE LA COMUNIDAD DE GRECIA R.L.
BALANCE GENERAL
Al 30 DE SETIEMBRE 2007
(En colones sin céntimos)

	NOTA	<u>2007</u>	<u>2006</u>
<u>ACTIVOS</u>			
Disponibilidades	<u>C.6.1</u>	36,989,307	34,611,308
Inversiones en valores y depósitos negociables	<u>C.6.2</u>	1,821,203,006	1,426,738,034
Disponibles para la venta		1,469,205,621	1,294,083,007
Mantenidos hasta el vencimiento			
Comprometidas	-	351,997,385	132,655,027
(estimación para inversiones temporales)		-	-
Cartera de Créditos	<u>C.6.3</u>	4,452,566,716	2,489,980,728
Créditos vigentes		3,574,348,225	1,913,499,333
Créditos vencidos		892,154,362	594,097,019
Créditos en Cobro Judicial		10,782,382	2,068,314
productos por cobrar por cartera de creditos		-	-
(Estimación por incobrabilidad de cartera de créditos)		(24,718,253)	(19,683,938)
Cuentas y productos por cobrar	<u>C.6.4</u>	97,877,376	61,820,183
Comisiones por cobrar		-	-
Cuentas por cobrar diversas		5,506,049	3,991,102
Productos por cobrar		92,438,299	57,896,052
(Estimación por incobrabilidad de cuentas y productos por cobrar)		(66,971)	(66,971)
Bienes realizables	<u>C.6.5</u>	-	17,157,254
		-	-
Participaciones en el capital de otras empresas	<u>C.6.6</u>	40,707,859	37,364,953
Propiedad, mobiliario y equipo en uso neto	<u>C.6.7</u>	220,792,341	228,253,287
Otros activos	<u>C.6.8</u>	421,007,810	76,832,514
Activos intangibles		4,098,052	389,433
Otros activos		416,909,757	76,443,081
TOTAL DE ACTIVOS		7,091,144,415	4,372,758,261
			3,375,238,107


COOPEGRECIA R.L.
COOPERATIVA DE AHORRO Y CREDITO DE LA COMUNIDAD DE GRECIA R.L.
BALANCE GENERAL
Al 30 DE SETIEMBRE 2007
(En colones sin céntimos)

	NOTA	<u>2007</u>	<u>2006</u>
<u>PASIVOS Y PATRIMONIO</u>			
<u>PASIVOS</u>			
Obligaciones con el público	<u>C.6.9</u>	5,100,152,716	3,420,710,070
Captaciones a la vista		1,497,998,763	787,273,700
Otras Obligaciones con el público a la vista		4,371,809	2,022,978
Captaciones a plazo		3,597,782,143	2,631,413,392
cargos por pagar por oblig.con el publico		-	-
Otras obligaciones financieras	<u>C.6.10</u>	1,013,501,573	162,834,407
Otras cuentas por pagar y provisiones	<u>C.6.11</u>	167,124,091	136,789,808
Cargos financieros por pagar		95,599,839	86,243,814
Provisiones		38,085,766	28,218,388
Cuentas por pagar diversas		33,438,485	22,327,606
Otros pasivos		38,429,450	25,577,870
Ingresos diferidos		37,886,239	24,300,546
Otros pasivos		543,211	1,277,324
<u>TOTAL DE PASIVOS</u>		<u>6,319,207,829</u>	<u>3,745,912,155</u>
<u>PATRIMONIO</u>			
Capital social	<u>C.6.12</u>	460,069,182	353,356,551
Capital pagado		455,132,396	348,419,764
Capital donado		4,936,787	4,936,787
aportes patrimoniales no capitalizables		-	-
Ajustes al patrimonio	<u>C.6.13</u>	128,363,112	113,503,292
Superávit por revaluación de propiedad		91,422,634	98,152,711
Ganancia o pérdida no realizada		18,366,991	-
Ajustes por revaluación de participaciones en otras empresas		18,573,487	15,350,581
Reservas patrimoniales	<u>C.6.14</u>	104,880,341	83,385,911
Resultados acumulados de periodos anteriores		-	-
Resultado del periodo	<u>C.6.15</u>	78,623,951	76,600,352
<u>TOTAL DEL PATRIMONIO</u>		<u>771,936,587</u>	<u>626,846,106</u>
<u>TOTAL DEL PASIVO Y PATRIMONIO</u>		<u>7,091,144,415</u>	<u>4,372,758,261</u>
OTRAS CUENTAS DE ORDEN	<u>D.1</u>	4,758,684,021	2,536,080,256

Las notas son parte integral de los Estados Financieros

Las notas son parte integral de los Estados Financieros


MARLON VILLEGAS CUBERO
GERENTE GENERAL


OSCAR M. MOLINA BARRANTES
CONTADOR GENERAL


DAGOBERTO MATAMOROS GONZALEZ
ANALOGO DE AUDITOR INTERNO


IV TRIMESTRE DE 2007-COOPEGRECIA R.L.-

COOPEGRECIA R.L.
 COOPERATIVA DE AHORRO Y CREDITO DE LA COMUNIDAD DE GRECIA R.L.
BALANCE GENERAL
 Al 31 de Diciembre 2007
 (En colones sin céntimos)

	NOTA	<u>2007</u>	2006
<u>ACTIVOS</u>			
Disponibilidades	<u>C.6.1</u>	71,302,555	56,113,300
Inversiones en valores y depósitos negociables	<u>C.6.2</u>	2,900,789,661	1,205,204,845
Disponibles para la venta		2,241,893,235	1,073,228,625
Mantenidos hasta el vencimiento			
Comprometidas	-	658,896,426	131,976,220
(estimación para inversiones temporales)		-	-
Cartera de Créditos	<u>C.6.3</u>	4,716,419,087	3,034,302,414
Créditos vigentes		3,407,797,402	2,433,119,027
Créditos vencidos		1,325,609,248	611,254,351
Créditos en Cobro Judicial		8,375,494	9,647,289
productos por cobrar por cartera de creditos		-	-
(Estimación por incobrabilidad de cartera de créditos)		(25,363,057)	(19,718,253)
Cuentas y productos por cobrar	<u>C.6.4</u>	329,696,926	302,869,602
Comisiones por cobrar		-	-
Cuentas por cobrar diversas		247,560,598	240,024,841
Productos por cobrar		82,203,299	62,911,732
(Estimación por incobrabilidad de cuentas y productos por cobrar)		(66,971)	(66,971)
Bienes realizables	<u>C.6.5</u>	-	4,000,000
		-	-
Participaciones en el capital de otras empresas	<u>C.6.6</u>	40,737,859	37,394,952
Propiedad, mobiliario y equipo en uso neto	<u>C.6.7</u>	962,074,939	224,385,436
Otros activos	<u>C.6.8</u>	282,193,245	89,224,428
Activos intangibles		3,755,035	125,756
Otros activos		278,438,210	89,098,672
TOTAL DE ACTIVOS		<u>9,303,214,272</u>	<u>4,953,494,977</u>
			<u>3,694,562,928</u>

Las notas son parte integral de los Estados Financieros


 MARLON VILLEGAS CUBERO
 GERENTE GENERAL



 OSCAR M. MOLINA BARRANTES
 CONTADOR GENERAL


 DAGOBERTO MATAMOROS GONZALEZ
 ANALOGO DE AUDITOR INTERNO

	NOTA	2007	2006
<u>PASIVOS Y PATRIMONIO</u>			
<u>PASIVOS</u>			
Obligaciones con el público	<u>C.6.9</u>	5,861,350,088	3,671,717,048
Captaciones a la vista		1,820,055,687	1,024,171,106
Otras Obligaciones con el público a la vista		10,610,609	2,992,049
Captaciones a plazo		4,030,683,793	2,644,553,893
cargos por pagar por oblig.con el publico		-	-
Otras obligaciones financieras	<u>C.6.10</u>	1,738,571,483	216,219,558
Otras cuentas por pagar y provisiones	<u>C.6.11</u>	518,672,388	368,745,847
Cargos financieros por pagar		99,355,227	85,431,247
Provisiones		33,476,446	24,796,292
Cuentas por pagar diversas		385,840,715	258,518,308
Otros pasivos		91,212,285	32,522,703
Ingresos diferidos		39,187,271	28,499,145
Otros pasivos		52,025,014	4,023,558
TOTAL DE PASIVOS		8,209,806,244	4,289,205,156
<u>PATRIMONIO</u>			
Capital social	<u>C.6.12</u>	468,224,676	361,507,885
Capital pagado		463,287,889	356,571,098
Capital donado		4,936,787	4,936,787
aportes patrimoniales no capitalizables		-	-
Ajustes al patrimonio	<u>C.6.13</u>	414,745,219	118,257,227
Superávit por revaluación de propiedad		396,171,732	102,906,646
Ganancia o pérdida no realizada		-	-
Ajustes por revaluación de participaciones en otras empresas		18,573,487	15,350,581
Reservas patrimoniales	<u>C.6.14</u>	100,895,484	114,174,143
Resultados acumulados de periodos anteriores		-	-
Resultado del periodo	<u>C.6.15</u>	109,542,648	70,350,566
TOTAL DEL PATRIMONIO		1,093,408,027	664,289,821
TOTAL DEL PASIVO Y PATRIMONIO		9,303,214,272	4,953,494,977
OTRAS CUENTAS DE ORDEN	<u>D.1</u>	5,023,309,348	3,177,115,447

Las notas son parte integral de los Estados Financieros


MARLON VILLEGAS CUBERO
GERENTE GENERAL


OSCAR M. MOLINA BARRANTES
CONTADOR GENERAL


DAGOBERTO MATAMOROS GONZALEZ
ANALOGO DE AUDITOR INTERNO

I TRIMESTRE DE 2008-COOPEGRECIA R.L.-


ANEXO N° 1


COOPEGRECIA R.L.
COOPERATIVA DE AHORRO Y CREDITO DE LA COMUNIDAD DE GRECIA R.L.
BALANCE GENERAL
Al 31 de Marzo del 2008
(En colones sin céntimos)

ACTIVOS				
Disponibilidades		C.6.1	56,267,559	39,686,678
Efectivo	111		29,328,393	19,504,657
Banco Central			-	-
Entidades Financieras del país	113		26,939,166	20,182,021
Entidades Financieras del exterior			-	-
Otras disponibilidades			-	-
Productos por Cobrar			-	-
Inversiones en Valores y Depósitos negociables		C.6.2	2,793,534,877	2,193,253,484
Mantenidas para negociar			-	-
Disponibles para la venta	122		2,528,255,623	2,037,151,849
Mantenidas al vencimiento	123		-	-
Comprometidas	125		243,496,630	132,876,787
(estimación para inversiones temporales)			-	-
Instrumentos financieros derivados			-	-
Productos por Cobrar	128		21,782,625	23,224,848
(Estimación por Incobrabilidad de Inversiones)	129		-	-
Cartera de Créditos		C.6.3	4,871,012,138	3,067,783,857
Créditos vigentes	131		3,536,488,755	2,326,353,958
Créditos vencidos	132		1,283,335,720	714,864,476
Créditos en Cobro Judicial	133		14,492,060	1,103,494
productos por cobrar por cartera de creditos			-	-
Productos por Cobrar	138		63,558,660	47,680,182
(Estimación por incobrabilidad de cartera de crédito)	139		(26,863,057)	(22,218,253)
Cuentas y productos por cobrar		C.6.4	4,927,415	3,030,637
Comisiones por cobrar			-	-
Comisiones por cobrar	142		547,452	-
Cuentas por cobrar por Operaciones Bursátiles			-	-
Cuentas por cobrar por Operaciones con partes relacionadas	145		119,382	226,443
Impuesto sobre la renta diferido e impuesto sobre la renta por cobrar			-	-
Otras cuentas por cobrar	147		4,327,553	2,871,165
Productos por cobrar			-	-
(Estimación por deterioro)	149		(66,971)	(66,971)
Bienes realizables		C.6.5	30,842,276	9,223,467
Bienes y valores adquiridos en recuperación de créditos	151-02		30,842,276	9,223,467
Otros bienes realizables			-	-
(Estimación por deterioro y por disposición legal)			-	-
Participaciones en el capital de otras empresas (neto)	160	C.6.6	40,767,859	37,424,953
Inmuebles, mobiliario y equipo (neto)	170	C.6.7	960,578,577	226,369,022
Otros activos	180	C.6.8	79,427,536	192,559,867
Cargos diferidos			-	-
Activos intangibles			3,412,018	-
Otros activos			76,015,518	192,559,867
TOTAL DE ACTIVOS			8,837,358,239	5,769,331,965

Las notas son parte integral de los Estados Financieros


MARLON VILLEGAS CUBERO
GERENTE GENERAL


OSCAR M. MOLINA BARRANTES
CONTADOR GENERAL


DAGOBERTO MATAMOROS GONZALEZ
ANALOGO DE AUDITOR INTERNO
NOTA ANEXO N° 1

0

PASIVOS Y PATRIMONIO**PASIVOS**

Obligaciones con el público		<u>C.6.9</u>	6,319,822,842	4,664,246,644
A la vista	211		1,843,970,102	1,238,584,184
Captaciones a plazo	213		4,386,539,465	3,344,405,747
Otras Obligaciones con el público	212		9,623,150	2,552,099
Cargos financieros por pagar	219		79,690,125	78,704,614
cargos por pagar por oblig.con el publico			-	-
Obligaciones con el Banco Central de Costa Rica			-	-
A la vista			-	-
A plazo			-	-
Cargos financieros por pagar			-	-
Obligaciones con entidades		<u>C.6.10</u>	1,258,818,824	315,887,031
A la vista			-	-
A plazo			-	-
Otras Obligaciones con entidades	232+233		1,250,865,044	312,840,880
Cargos financieros por pagar	238		7,953,780	3,046,151
Cuentas por pagar y provisiones		<u>C.6.11</u>	88,945,047	58,047,093
Cuentas por pagar por servicios bursátiles			-	-
Impuesto sobre la Renta Diferido			-	-
Provisiones	243		38,077,722	30,443,661
Otras cuentas por pagar diversas	242		50,867,324	27,603,433
Cargos financieros por pagar			-	-
Otros pasivos			43,005,046	28,279,854
Ingresos diferidos	251		38,114,957	26,925,332
Estimación para incobrables de créditos contingentes			-	-
Otros pasivos	253		4,890,089	1,354,523
Obligaciones Subordinadas			-	-
Obligaciones subordinadas			-	-
Cargos financieros por pagar			-	-
Obligaciones convertibles en Capital			-	-
Obligaciones convertibles en Capital			-	-
Cargos financieros por pagar			-	-
<u>TOTAL DE PASIVOS</u>			<u>7,710,591,759</u>	<u>5,066,460,622</u>


PATRIMONIO


Capital social		<u>C.6.12</u>	476,279,270	369,693,840
Capital pagado	311-312		476,279,270	369,693,840
Capital Suscrito no integrado			-	-
aportes patrimoniales no capitalizables			-	-
Aportes patrimoniales no capitalizables	320		-	-
Ajustes al patrimonio	330	<u>C.6.13</u>	418,200,677	123,667,909
Reservas patrimoniales	340	<u>C.6.14</u>	131,486,660	112,571,125
Resultados acumulados de periodos anteriores	350		75,584,427	70,350,566
Resultado del periodo	360	<u>C.6.15</u>	25,215,447	26,587,902
<u>TOTAL DEL PATRIMONIO</u>			<u>1,126,766,480</u>	<u>702,871,342</u>
<u>TOTAL DEL PASIVO Y PATRIMONIO</u>			<u>8,837,358,239</u>	<u>5,769,331,965</u>


OTRAS CUENTAS DE ORDEN

Las notas son parte integral de los Estados Financieros

D.1**5,023,309,348****3,175,260,745**


MARLON VILLEGAS CUBERO
GERENTE GENERAL


OSCAR M. MOLINA BARRANTES
CONTADOR GENERAL


DAGOBERTO MATAMOROS GONZALEZ
ANALOGO DE AUDITOR INTERNO

II TRIMESTRE DE 2008-COOPEGRECIA R.L.-


ANEXO N° 1

COOPEGRECIA R.L.
COOPERATIVA DE AHORRO Y CREDITO DE LA COMUNIDAD DE GRECIA R.L.
BALANCE GENERAL
Al 30 de Junio del 2008
(En colones sin céntimos)

	NOTA	2008	2007
ACTIVOS			
Disponibilidades	a	119,750,076.85	41,868,673.67
Efectivo	111	30,274,564.88	18,680,543.57
Banco Central	112	0.00	0.00
Entidades Financieras del país	113	89,475,511.97	23,188,130.10
Entidades Financieras del exterior		0.00	0.00
Otras disponibilidades	115+116	0.00	0.00
Productos por Cobrar	118	0.00	0.00
Inversiones en Valores y Depósitos negociables	b	2,498,464,374.72	1,690,630,653.81
Mantenidas para negociar	121-12401M02+12402M02+12501	0.00	0.00
Disponibles para la venta	122+12401M03-12402M03-12502+12504-12519a+12532	2,224,226,169.02	1,317,327,158.00
Mantenidas al vencimiento	123+12401M04-12402M04-12503	0.00	0.00
Comprometidas	123+12401M04-12402M04-12503	262,396,610.65	348,375,842.00
(estimacion para inversiones temporales)		0.00	0.00
Instrumentos financieros derivados	126	0.00	0.00
Productos por Cobrar	128	11,841,595.05	24,927,653.81
(Estimación por Incobrabilidad de Inversiones)	129	0.00	0.00
Cartera de Créditos	c	5,470,223,930.31	4,084,241,371.00
Créditos vigentes	131+13401	4,172,502,937.26	3,484,404,157.00
Créditos vencidos	132+13402	1,257,835,850.00	571,934,352.00
Créditos en Cobro Judicial	133+13403	3,535,665.00	4,208,431.00
productos por cobrar por cartera de creditos		0.00	0.00
Productos por Cobrar	138	63,893,513.00	46,912,684.00
(Estimación por incobrabilidad de cartera de crédito)	139	-27,544,034.95	-23,218,253.00
Cuentas y productos por cobrar	d	4,913,659.42	8,614,238.48
Comisiones por cobrar		0.00	0.00
Comisiones por cobrar	142	220,184.00	0.00
Cuentas por cobrar por Operaciones Bursátiles	144	0.00	0.00
Cuentas por cobrar por Operaciones con partes rel	145	276,286.32	326,870.80
Impuesto sobre la renta diferido e impuesto sobre la	146	0.00	0.00
Otras cuentas por cobrar	147	4,484,159.97	8,354,338.55
Productos por cobrar	148	0.00	0.00
(Estimación por deterioro)	149	-66,970.87	-66,970.87
Bienes realizables	e	33,370,153.19	14,268,834.00
Bienes y valores adquiridos en recuperación de cré	151	33,370,153.19	14,268,834.00
Otros bienes realizables	150-151-159	0.00	0.00
(Estimación por deterioro y por disposición legal)	159	0.00	0.00
Participaciones en el capital de otras empresas (neto)	g	40,797,859.39	40,677,859.00
Inmuebles, mobiliario y equipo (neto)	f	963,996,109.61	221,648,247.00
Inversiones en propiedades	190		
Otros activos	180	73,045,981.14	310,363,511.00
Cargos diferidos	182	0.00	0.00
Activos intangibles	186	3,069,001.24	0.00
Otros activos	180-186-1E	69,976,979.90	310,363,511.00
TOTAL DE ACTIVOS		9,204,562,144.63	6,412,313,387.96

Las notas son parte integral de los Estados Financieros


MARLON VILLEGAS CUBERO
GERENTE GENERAL


OSCAR M. MOLINA BARRANTES
CONTADOR GENERAL



DAGOBERTO MATAMOROS GONZALEZ
ANALOGO DE AUDITOR INTERNO

COOPEGRECIA R.L.
COOPERATIVA DE AHORRO Y CREDITO DE LA COMUNIDAD DE GRECIA R.L.
BALANCE GENERAL
Al 30 de Junio del 2008
(En colones sin céntimos)

	NOTA	<u>2008</u>	<u>2007</u>
<u>PASIVOS</u>			
Obligaciones con el público	h	6,482,401,459.40	4,801,662,493.00
A la vista y otras obligaciones con el público	211-212	1,820,225,906.72	1,350,675,758.00
Captaciones a plazo	213+218	4,555,165,472.95	3,364,286,364.00
Otras Obligaciones con el público	214-215	0.00	0.00
cargos por pagar por oblig.con el publico		0.00	0.00
Cargos financieros por pagar	219	107,010,079.73	86,700,371.00
Obligaciones con el Banco Central de Costa Rica		0.00	0.00
A la vista	221	0.00	0.00
A plazo	222	0.00	0.00
Cargos financieros por pagar	228	0.00	0.00
Obligaciones con entidades	i	1,406,185,429.06	765,727,891.11
A la vista	231	0.00	0.00
A plazo	232	942,833,971.19	0.00
Otras Obligaciones con entidades	233+234	447,821,914.81	761,976,075.24
Cargos financieros por pagar	238	15,529,543.06	3,751,815.87
Cuentas por pagar y provisiones	j	86,875,551.05	70,747,237.00
Cuentas por pagar por servicios bursátiles	244	0.00	0.00
Impuesto sobre la Renta Diferido	246	0.00	0.00
Provisiones	243	40,867,494.95	31,290,361.00
Otras cuentas por pagar diversas	241+242+245	46,008,056.10	39,456,876.00
Cargos financieros por pagar	248	0.00	0.00
Otros pasivos		77,269,333.13	39,040,581.00
Ingresos diferidos	251	38,379,872.21	37,327,261.00
Estimación para incobrables de créditos contingent	252	0.00	0.00
Otros pasivos	253+254	38,889,460.92	1,713,320.00
Obligaciones Subordinadas		0.00	0.00
Obligaciones subordinadas	261	0.00	0.00
Cargos financieros por pagar	268	0.00	0.00
Obligaciones convertibles en Capital		0.00	0.00
Obligaciones convertibles en Capital	271	0.00	0.00
Cargos financieros por pagar	278	0.00	0.00
TOTAL DE PASIVOS		8,052,731,772.64	5,677,178,202.11
<u>PATRIMONIO</u>			
Capital social	k	554,768,787.87	450,915,318.00
Capital pagado	311	549,832,001.22	450,915,318.00
Capital Donado	312	4,936,786.65	0.00
Capital Suscrito no integrado	313	0.00	0.00
aportes patrimoniales no capitalizables		0.00	0.00
Aportes patrimoniales no capitalizables	320	0.00	0.00
Ajustes al patrimonio	l	417,642,051.52	124,570,794.00
Superavit por revaluacion inmuebles,mobiliario y equipr	331-01	395,491,033.51	0.00
Ajustes por valuación de Inversiones disponibles para la	331-02	3,577,531.01	0.00
Ajustes por revaluacion de participaciones en otras em	332	18,573,487.00	0.00
Reservas patrimoniales	m	126,893,988.93	108,960,118.00
Resultados acumulados de periodos anteriores	350	52,525,543.67	50,688,956.00
Resultado del periodo	-	0.00	0.00
TOTAL DEL PATRIMONIO		1,151,830,371.99	735,135,186.00
TOTAL DEL PASIVO Y PATRIMONIO		9,204,562,144.63	6,412,313,388.11
OTRAS CUENTAS DE ORDEN	4.2	5,698,083,330.41	4,220,127,167.00

Las notas son parte integral de los Estados Financieros


MARLON VILLEGAS CUBERO
 GERENTE GENERAL


OSCAR M. MOLINA BARRANTES
 CONTADOR GENERAL


DAGOBERTO MATAMOROS GONZALEZ
 ANALOGO DE AUDITOR INTERNO


III TRIMESTRE DE 2008-COOPEGRECIA R.L.-

COOPEGRECIA R.L.
COOPERATIVA DE AHORRO Y CREDITO DE LA COMUNIDAD DE GRECIA R.L.
BALANCE GENERAL
Al 30 de Septiembre 2008
(En colones sin céntimos)

	NOTA	2008	2007
ACTIVOS			
Disponibilidades	a	39,523,523.09	36,989,306.65
Efectivo	111	27,093,389.33	15,900,032.82
Banco Central	112	0.00	0.00
Entidades Financieras del país	113	12,430,133.76	21,089,273.83
Entidades Financieras del exterior		0.00	0.00
Otras disponibilidades	115+116	0.00	0.00
Productos por Cobrar	118	0.00	0.00
Inversiones en instrumentos financieros negociables	b	2,420,278,459.13	1,851,800,536.57
Mantenedas para negociar	121-12401M02+12402M02+12501	0.00	0.00
Disponibles para la venta	122+12401M03-12402M03-12502+12504-12519a+12532	2,136,221,294.87	1,469,205,621.00
Mantenedas al vencimiento	123+12401M04-12402M04-12503	271,204,283.73	351,997,385.00
(estimación para inversiones temporales)		0.00	0.00
Instrumentos financieros derivados	126	0.00	0.00
Productos por Cobrar	128	12,852,880.53	30,597,530.57
(Estimación por deterioro)	129	0.00	0.00
Cartera de Créditos	c	5,711,546,906.00	4,514,407,484.00
Créditos vigentes	131+13401	4,213,700,536.00	3,574,348,225.00
Créditos vencidos	132+13402	1,474,631,484.00	892,154,362.00
Créditos en Cobro Judicial	133+13403	15,678,370.00	10,782,382.00
productos por cobrar por cartera de creditos		0.00	0.00
Productos por Cobrar	138	72,541,772.00	61,840,768.00
(Estimación por deterioro)	139	-65,005,256.00	-24,718,253.00
Cuentas y comisiones por cobrar	d	16,926,928.45	5,439,077.75
Comisiones por cobrar		0.00	0.00
Comisiones por cobrar	142	25,904.00	0.00
Cuentas por cobrar por Operaciones Bursátiles	144	0.00	0.00
Cuentas por cobrar por Operaciones con partes r	145	316,937.11	0.00
Impuesto sobre la renta diferido e impuesto sobre	146	0.00	0.00
Otras cuentas por cobrar	147	16,651,058.21	5,506,048.62
Productos por cobrar	148	0.00	0.00
(Estimación por deterioro)	149	-66,970.87	-66,970.87
Bienes realizables	e	33,370,153.19	0.00
Bienes y valores adquiridos en recuperación de c	151	33,370,153.19	0.00
Otros bienes realizables	150-151-159	0.00	0.00
(Estimación por deterioro y por disposición legal)	159	0.00	0.00
Participaciones en el capital de otras empresas (n	160	40,828,718.42	40,707,859.00
Inmuebles, mobiliario y equipo (neto)	f	958,608,731.56	220,792,341.00
Inversiones en propiedades	170		
Otros activos	180	77,655,774.97	421,007,810.03
Cargos diferidos	182	0.00	0.00
Activos intangibles	186	4,486,171.68	4,098,053.03
Otros activos	180-186-182	73,169,603.29	416,909,757.00
TOTAL DE ACTIVOS		9,298,739,194.81	7,091,144,415.00


Las notas son parte integral de los Estados Financieros


MARLON VILLEGAS CUBERO
GERENTE GENERAL


OSCAR M. MOLINA BARRANTES
CONTADOR GENERAL


DAGOBERTO MATAMOROS GONZALEZ
ANALOGO DE AUDITOR INTERNO

PASIVOS Y PATRIMONIO**PASIVOS**


Obligaciones con el público		i	6,705,989,124.60	5,189,312,841.00
A la vista	211-212		1,501,648,366.20	1,502,370,572.00
A plazo	213+218		5,083,332,321.20	3,597,782,143.00
Otras Obligaciones con el público	214-215		0.00	0.00
cargos por pagar por oblig.con el público			0.00	0.00
Cargos financieros por pagar	219		121,008,437.20	89,160,126.00
Obligaciones con el Banco Central de Costa Rica			0.00	0.00
A la vista	221		0.00	0.00
A plazo	222		0.00	0.00
Cargos financieros por pagar	228		0.00	0.00
Obligaciones con entidades		j	1,291,265,150.18	1,019,941,287.00
A la vista	231		0.00	0.00
A plazo	232		848,151,305.97	0.00
Otras Obligaciones con entidades	233+234		430,828,282.40	1,013,501,573.00
Cargos financieros por pagar	238		12,285,561.81	6,439,714.00
Cuentas por pagar y provisiones		k	93,679,863.54	71,524,251.00
Cuentas por pagar por servicios bursátiles	244		0.00	0.00
Impuesto sobre la Renta Diferido	246		0.00	0.00
Provisiones	243		46,107,869.98	38,085,766.00
Otras cuentas por pagar diversas	241+242+245		47,571,993.56	33,438,485.00
Cargos financieros por pagar	248		0.00	0.00
Otros pasivos		l	39,264,506.46	38,429,450.00
Ingresos diferidos	251		39,033,450.84	3
Estimac. contingentes			0.00	
Otros pasivos			231,055.62	
Obligaciones Subordinadas			0.00	0.00
Obligaciones subordinadas	261		0.00	0.00
Cargos financieros por pagar	268		0.00	0.00
Obligaciones convertibles en Capital			0.00	0.00
Obligaciones convertibles en Capital	271		0.00	0.00
Cargos financieros por pagar	278		0.00	0.00
TOTAL DE PASIVOS			8,130,198,644.78	6,319,207,829.00

PATRIMONIO

Capital social		m	560,140,969.40	460,069,182.65
Capital pagado	311		555,204,182.75	455,132,396.00
Capital Donado	312		4,936,786.65	4,936,786.65
Capital Suscrito no integrado	313		0.00	0.00
aportes patrimoniales no capitalizables			0.00	0.00
Aportes patrimoniales no capitalizables	320		0.00	0.00
Ajustes al patrimonio	330	n	412,259,278.22	128,363,112.00
Superavit por revaluación inmuebles,mobiliario y equi	331-01		395,491,033.51	91,422,634.00
Ajustes por valuación de Inversiones disponibles para	331-02		-1,806,101.32	18,366,991.00
Ajustes por revaluación de participaciones en otras er	332		18,574,346.03	18,573,487.00
Reservas patrimoniales	340	o	122,154,224.27	104,880,341.00
Resultados acumulados de periodos anteriores	350		0.00	0.00
Resultado del periodo	360	-	73,986,078.14	78,623,949.00
TOTAL DEL PATRIMONIO			1,168,540,550.03	771,936,584.65
TOTAL DEL PASIVO Y PATRIMONIO			9,298,739,194.81	7,091,144,413.65
CUENTAS CONTINGENTES DEUDORAS	(610+630)		0.00	0.00
OTRAS CUENTAS DE ORDEN DEUDORAS	810	4.2	5,954,683,021.55	4,758,684,021.00

Las notas son parte integral de los Estados Financieros


MARLON VILLEGAS CUBERO
 GERENTE GENERAL


OSCAR M. MOLINA BARRANTES
 CONTADOR GENERAL



DAGOBERTO MATAMOROS GONZALEZ
 ANALOGO DE AUDITOR INTERNO


IV TRIMESTRE DE 2008-COOPEGRECIA R.L.-


COOPEGRECIA R.L.
 COOPERATIVA DE AHORRO Y CREDITO DE LA COMUNIDAD DE GRECIA R.L.
 BALANCE GENERAL
 Al 31 de diciembre de 2008
 (En colones sin céntimos)

	Notas	2008	2007
ACTIVO			
Disponibilidades	2c, 3-7a	74.187.680	71.302.555
Efectivo		34.081.398	19.981.608
Banco Central		0	51.320.947
Entidades Financieras del país		40.106.283	51.320.947
Inversiones en Valores y Depósitos	2e, 3.1, 3-7b	2.621.492.624	2.917.663.368
Disponibles para la venta		2.607.640.789	2.241.893.235
Mantenidas al vencimiento		0	658.896.426
Productos por cobrar		13.851.835	16.873.707
Cartera de Créditos	3.3; 3-7c	5.336.413.207	4.781.748.679
Créditos Vigentes		3.427.614.982	3.407.797.402
Créditos Vencidos		1.867.547.711	1.325.609.248
Créditos en Cobro Judicial		0	8.375.494
Productos por cobrar		75.995.047	65.329.592
(Estimación por incobrabilidad de la Cartera de Crédito)	2f	(34.744.533)	(25.363.057)
Cuentas y productos por Cobrar	3-7d	27.712.856	247.493.627
Comisiones por Cobrar		15.114.406	
Cuentas por Cobrar por Operaciones con partes relacionadas		7.981.680	0
Otras cuentas por cobrar		4.683.740	247.560.598
(Estimación por deterioro)		(66.971)	(66.971)
Bienes realizables	2g; 3-7e	45.250.556	0
Bienes y valores adquiridos en recuperación de créditos		45.250.556	0
Participaciones en el capital de otras empresas (neto)	2h, 3-7g	40.858.718	40.737.859
Inmuebles, mobiliario y equipo (neto)	3-7f	961.261.083	962.074.939
Otros Activos		165.354.324	282.193.245
Activos Intangibles		5.104.570	3.755.035
Otros Activos	3-7h	160.249.755	278.438.210
TOTAL DE ACTIVOS		9.272.531.048	9.303.214.272

Las notas son parte integral de los Estados Financieros


 MARLON VILLEGAS CUBERO
 GERENTE GENERAL


 OSCAR M. MOLINA BARRANTES
 CONTADOR GENERAL


 DAGOBERTO MATAMOROS GONZALEZ
 ANALOGO DE AUDITOR INTERNO

PASIVOS Y PATRIMONIO**PASIVOS**


Obligaciones con el Público	3.6, 3-7i	6.633.614.659	5.951.247.121
A la vista		1.697.628.763	1.820.055.687
A plazo		4.802.071.962	4.030.683.793
Otras Obligaciones con el Público		0	10.610.609
Cargos financieros por pagar		133.913.934	89.897.032
Obligaciones con entidades	3-7j	1.171.287.136	1.748.029.678
A plazo		736.806.648	1.738.571.483
Otras obligaciones con entidades		418.656.368	0
Cargos financieros por pagar		15.824.120	9.458.195
Cuentas por Pagar y Provisiones	3-7k	180.147.476	419.317.161
Provisiones		42.088.820	33.476.446
Otras cuentas por pagar diversas		138.058.656	385.840.715
Otros Pasivos		57.937.005	91.212.285
Ingresos Diferidos		34.745.286	39.187.271
Otros Pasivos		23.191.719	52.025.014
TOTAL DEL PASIVOS		8.042.986.276	8.209.806.246

PATRIMONIO

Capital Social	3-7l	563.170.139	468.224.676
Capital pagado		558.233.352	463.287.889
Capital donado		4.936.787	4.936.787
Ajustes al Patrimonio		404.500.648	414.745.219
Superavit por revaluación inmuebles, mobiliario y equipo	3-7m	395.491.034	396.171.732
Ajuste por valuación de Invers. disponibles para la venta		(9.564.731)	0
Ajuste por revaluación de participacion en otras empresas		18.574.346	18.573.487
Reservas Patrimoniales	2n	171.733.901	134.853.705
Resultados del periodo		90.140.085	75.584.427
TOTAL DEL PATRIMONIO		1.229.544.772	1.093.408.027
TOTAL DEL PASIVO Y PATRIMONIO		9.272.531.048	9.303.214.272
CUENTAS CONTINGENTES DEUDORAS		173.384.034	0
OTRAS CUENTAS DE ORDEN DEUDORAS	4-1	5.561.626.371	5.023.309.348
Cuenta de orden por cuenta por cuenta propia deudoras		5.561.626.371	5.023.309.348

Las notas son parte integral de los Estados Financieros


MARLON VILLEGAS CUBERO
GERENTE GENERAL


OSCAR M. MOLINA BARRANTES
CONTADOR GENERAL


DAGOBERTO MATAMOROS GONZALEZ
ANALOGO DE AUDITOR INTERNO