

**DICTAMEN DEL AUDITOR EXTERNO
INFORME DE LOS CONTADORES PÚBLICOS INDEPENDIENTES**

Hemos examinado el balance general de COOPEGRECIA, R. L. al 31 de diciembre de 2005, el Estado de Resultados, el Estado de Flujo de Efectivo el Estado de Cambios en el Patrimonio Neto, que le son relativos por el año que terminó en esa fecha. Nuestro examen se efectuó de acuerdo con las Normas Internacionales de Auditoria y en consecuencia, incluyó las pruebas de los registros contables y los demás procedimientos de auditoria que consideramos necesarios según las circunstancias.

Los estados financieros y la información financiera suplementaria fueron preparados por la administración de COOPEGRECIA, R. L. de conformidad con las disposiciones legales y reglamentarias emitidas por el Consejo Nacional de Supervisión del Sistema Financiero (CONASSIF) por la Superintendencia General de Entidades Financieras, así como las Normas Internacionales de Información Financiera.

En nuestra opinión, los estados financieros adjuntos presentan razonablemente la situación financiera de COOPEGRECIA, R. L. al 31 de diciembre de 2005, el resultado de sus operaciones, el Estado de Flujo de Efectivo el Estado de Cambios en el Patrimonio Neto por el año terminado en esa fecha, de conformidad con la legislación vigente, las disposiciones emitidas por el Consejo Nacional de Supervisión del Sistema Financiero (CONASSIF) y de la Superintendencia General de Entidades Financieras y las Normas Internacionales de Información Financiera.

AGILIZADORA EMPRESARIAL, S. A.



Víctor Cueva Alfaro, Socio
Contador Público Autorizado No. 2546
Póliza de Fidelidad No. 1153
Vence el 30/09/2006
16 de enero 2006.



Miguel Alvarado Orlich, Socio
Gerente y Representante Legal

Timbre según artículo No.8, Ley No.6.663 y artículo. No. 7 Ley 1038

El dictamen de los auditores externos, los respectivos estados financieros, las políticas contables utilizadas y demás notas, se encuentran a disposición del público interesado en las oficinas de COOPEGRECIA, R. L., en su sitio www.coopegrecia.fi.cr y en el sitio www.sugef.fi.cr de la Superintendencia General de Entidades Financieras.


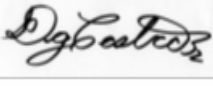

Cooperativa de Ahorro y Crédito de Grecia, R. L.

COOPEGRECIA R. L.

BALANCE GENERAL

al 31 de diciembre del 2005 y 2004

(en colones sin céntimos)

ACTIVO		Nota	2005	2004
Disponibilidades		3-7 a	37,084,054	33,600,966
Inversiones en Valores y Depósitos		3-7 b	1,156,995,124	844,798,639
Negociables				536,568,525
Disponibles para la venta			991,358,894	250,337,836
Mantenidas hasta el vencimiento			0	0
Comprometidas			165,636,230	57,892,278
(Estimación por incobrabilidad de Inversiones)			0	0
Cartera de Créditos		3-7 c	2,082,329,434	1,306,755,556
Créditos Vigentes			1,564,984,936	920,513,877
Créditos Vencidos			535,543,526	400,536,826
Créditos en Cobro Judicial			304,326	2,208,206
Créditos por mandato judicial			0	0
Cartera de Crédito entregada en fideicomiso y otros vehículos de propósito especial			0	0
(Estimación por incobrabilidad de la Cartera de Crédito)			-18,503,354	-16,503,353
Cuentas y productos por Cobrar		3-7 d	57,757,715	110,953,665
Comisiones por Cobrar			0	0
Cuentas por Cobrar por Servicios Bursátiles y de Custodia			0	
Cuentas por Cobrar por Operaciones con partes relacionadas			0	0
Impuesto sobre la renta diferido e impuesto sobre la renta por cobrar			0	0
Otras cuentas por cobrar			6,734,334	58,697,498
Productos por Cobrar			51,090,352	52,323,138
(Estimación por incobrabilidad de cuentas y productos por Cobrar)			-66,971	-66,971
Bienes realizables		3-7 e	7,176,301	3,176,301
Participaciones en el capital de otras empresas		3-7 g	32,959,391	30,885,729
Propiedad, mobiliario y equipo en uso Neto		3-7 f	187,855,931	100,305,114
Otros Activos			40,630,120	85,613,000
Activos Intangibles			1,180,470	914,296
Otros Activos			39,449,650	84,698,704
TOTAL DEL ACTIVO			3,602,788,070	2,516,088,970
1-	Las notas son parte integrante de los estados financieros			
				
Marvin Villegas Cubero	Delfin Castro Bolaños	Oscar Mario Molina Barrantes		
Gerente General	Comité de Vigilancia	Jefe del Departamento de Contabilidad		

Cooperativa de Ahorro y Crédito de Grecia, R. L.				
COOPEGRECIA R. L.				
BALANCE GENERAL				
al 31 de diciembre del 2005 y 2004				
(en colones sin céntimos)				
PASIVO				
Obligaciones con el Público	3-7 h	2,792,611,583	2,034,664,656	
Captaciones a la Vista		799,660,023	488,495,926	
Otras Obligaciones con el Público a la vista		2,813,404	1,389,767	
Captaciones a Plazo		1,990,138,156	1,544,778,963	
Obligaciones por aceptaciones		0	0	
Obligaciones por pactos de recompra de valores		0	0	
Otras Obligaciones con el público a plazo		0	0	
Obligaciones con el Banco Central de Costa Rica		0	0	
Otras Obligaciones Financieras	3-7 i	207,852,174	0	
Otras Cuentas por Pagar y Provisiones	3-7 j	91,855,494	74,343,249	
Cuentas por Pagar por operaciones bursátiles y de custodia		0	0	
Cargos Financieros por Pagar	3-7 k	56,227,009	37,020,985	
Impuesto sobre la Renta Diferido		0	0	
Provisiones		19,070,091	17,000,939	
Otras cuentas por pagar diversas		16,558,394	20,321,326	
Otros Pasivos		19,570,748	12,093,621	
Ingresos Diferidos		18,980,793	6,564,847	
Estimación para incobrables de créditos contingentes		0	0	
Otros Pasivos		589,955	5,528,774	
Obligaciones Subordinadas		0	0	
Obligaciones convertibles en Capital		0	0	
TOTAL DEL PASIVO		3,111,889,999	2,121,101,526	
PATRIMONIO				
Capital Social	3-7 l	260,804,868	205,549,866	
Capital pagado		255,868,081	200,613,079	
Capital donado		4,936,787	4,936,787	
Capital Suscrito no integrado		0	0	
(Suscripciones de capital por integrar)		0	0	
(Acciones en Tesorería)		0	0	
Aportes Patrimoniales no Capitalizados		0	0	
Cooperativa de Ahorro y Crédito de Grecia, R. L.				
COOPEGRECIA R. L.				
BALANCE GENERAL				
al 31 de diciembre del 2005 y 2004				
(en colones sin céntimos)				
Ajustes al Patrimonio	3-7 m	56,899,190	51,924,184	
Superavit por revaluación de propiedad		45,342,535	41,637,859	
Ganancia o pérdida no realizada		0	0	
Ajuste por Revaluación de Bienes Diversos		0	0	
Ajuste por Revaluación de Participaciones en otras empresas		11,556,655	10,286,325	
Ajustes por Diferencia en cambio resultantes de la conversión de estados financieros de entidades extranjeras.		0	0	
Reservas Patrimoniales	3-7 n	101,218,899	68,284,872	
Resultados de periodos anteriores		13,618,052	12,504,079	
Resultados del periodo	3-7 t	58,357,062	56,724,443	
TOTAL DEL PATRIMONIO		490,898,071	394,987,444	
TOTAL DEL PASIVO, PARTICIPACION MINORITARIA Y PATRIMONIO		3,602,788,070	2,516,088,970	
CUENTAS CONTINGENTES DEUDORAS		0	0	
ACTIVOS DE LOS FIDEICOMISOS		0	0	
PASIVOS DE LOS FIDEICOMISOS		0	0	
PATRIMONIO DE LOS FIDEICOMISOS		0	0	
OTRAS CUENTAS DE ORDEN DEUDORAS	4-2	1,967,488,547	1,339,662,365	
1- Las notas son parte integrante de los estados financieros				
				
Marvin Villegas Cubero	Delfín Castro Bolaños	Oscar Mario Molina Barrantes		
Gerente General	Comité de Vigilancia	Jefe del Departamento de Contabilidad		

Cooperativa de Ahorro y Crédito para el Desarrollo, R. L.				
COOPEGRECIA R. L.				
ESTADO DE RESULTADOS				
Por el periodo terminado el 31 de diciembre del 2005 y 2004				
(en colones sin céntimos)				

Cooperativa de Ahorro y Crédito de Grecia, R. L.				
COOPEGRECIA R. L.				
ESTADO DE FLUJO DE EFECTIVO				
Por el periodo terminado el 31 de diciembre del 2005 y 2004				
(en colones sin céntimos)				
			2005	2004
Flujo de Efectivo de las Actividades de Operación				
Resultado del periodo			86,404,644	83,987,354
Partidas aplicadas a resultados que no requieren uso de fondos				
Ganancia o Pérdida por venta de activos recibidos en dación de pago y de la propiedad, mobiliario y equipo.			0	0
Ganancia o Pérdida por diferencias de cambio -netas-			0	0
Ganancia o pérdida por venta de activos recibidos en dación y de la			0	0
Pérdidas por estimación por deterioro o desvalorización de inversiones			0	0
Pérdidas por otras estimaciones			0	0
Ganancia o pérdida por diferencia de cambio, netas			0	0
Pérdidas por estimación para créditos incobrables			0	0
Pérdidas por estimación por deterioro o desvalorización de inversiones			0	0
Pérdidas por otras estimaciones			2,000,000	1,901,473
Ajustes Patrimoniales			0	0
Gastos por provisión para prestaciones sociales, neto de pagos.			2,069,152	-2,415,010
Depreciaciones y amortizaciones			13,072,306	8,243,237
Participación sobre excedentes e impuestos			0	0
Variación en los activos (aumento), o disminución				
Valores Negociables			143,410,719	-292,346,585
Créditos y Avances en efectivo			-777,573,878	-249,439,023
Bienes Realizables			-4,000,000	26,470,152
Cuentas por Cobrar			0	0
Productos por cobrar			1,232,786	-11,248,096
Otros activos			97,212,217	-56,112,831
Variación neta en los pasivos, aumento o (disminución).				
Obligaciones a la vista y a plazo			757,946,930	444,164,777
Otras cuentas por pagar y provisiones			-3,762,932	9,634,741
Productos por pagar			19,206,024	11,106,981
Otros pasivos			7,477,128	8,174,449
Flujos netos de efectivo de actividades de operación:			344,695,096	-17,878,382
Flujos netos de efectivo usados en actividades de Inversión				
Aumento en Depósitos y valores (excepto valores negociables)			-741,021,058	0
Disminución en depósitos y valores (excepto valores negociables)			0	0
Adquisición de propiedades, mobiliario y equipo			0	0
Venta de propiedades, mobiliario y equipo			-100,889,297	-28,737,941
Participaciones en efectivo en el capital de otras empresas			-2,073,662	-15,676,548
Otras actividades de inversión			0	14,712,684
Flujo neto de efectivo en actividades de Inversión			-843,984,017	-29,701,805
Flujos netos de efectivo usados en actividades de financiamiento.				
Otras Obligaciones financieras nuevas			0	0
Nuevas obligaciones subordinadas			0	0
Nuevas obligaciones convertibles			0	0
Pago de Obligaciones			207,852,174	-101,779,661
Pago de dividendos			-55,610,471	-30,467,186
Reservas Patrimoniales			37,909,033	5,021,536
Aportes de capital recibidos en efectivo			55,255,002	41,805,981
Flujos netos de efectivo usados en actividades de financiamiento.			245,405,738	-85,419,330
Aumento neto en efectivo y equivalentes			-253,883,184	-132,999,517
Efectivo y equivalentes al inicio del año			361,616,728	494,616,245
Efectivo y equivalentes al final del año			107,733,544	361,616,728
1- Las notas son parte integrante de los estados financieros				
				
Marvin Villegas Cubero	Delfín Castro Bolaños	Oscar Mario Molina Barrantes		
Gerente General	Comité de Vigilancia	Jefe Departamento Contabilidad		

Cooperativa de Ahorro y Crédito de Grecia, R. L.

COOPEGRECIA R. L.

ESTADO DE CAMBIOS EN EL PATRIMONIO

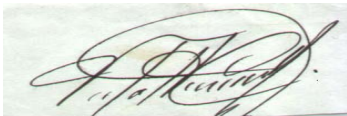
DICTAMEN DEL AUDITOR EXTERNO INFORME DE LOS CONTADORES PÚBLICOS INDEPENDIENTES

Hemos examinado el balance general de COOPEGRECIA, R. L. al 31 de diciembre de 2006 y 2005, el Estado de Resultados, el Estado de Flujo de Efectivo el Estado de Cambios en el Patrimonio Neto, que le son relativos por el año que terminó en esa fecha. Nuestro examen se efectuó de acuerdo con las Normas de Internacionales de Auditoria y en consecuencia, incluyó las pruebas de los registros contables y los demás procedimientos de auditoria que consideramos necesarios según las circunstancias.

Los estados financieros y la información financiera suplementaria fueron preparados por la administración de COOPEGRECIA, R. L. de conformidad con las disposiciones legales y reglamentarias emitidas por el Consejo Nacional de Supervisión del Sistema Financiero (CONASSIF) por la Superintendencia General de Entidades Financieras, así como las Normas Internacionales de Información Financiera.

En nuestra opinión, los estados financieros adjuntos presentan razonablemente la situación financiera de COOPEGRECIA, R. L. al 31 de diciembre de 2006 y 2005, el resultado de sus operaciones, el Estado de Flujo de Efectivo el Estado de Cambios en el Patrimonio Neto por el año terminado en esa fecha, de conformidad con la legislación vigente, las disposiciones emitidas por el Consejo Nacional de Supervisión del Sistema Financiero (CONASSIF) y de la Superintendencia General de Entidades Financieras y las Normas Internacionales de Información Financiera.

AGILIZADORA EMPRESARIAL M. M & V, S. A.



Víctor Cueva Alfaro, Socio
Contador Público Autorizado No. 2546
Póliza de Fidelidad No. 1153
Vence el 30/09/2007
Timbre según artículo No.8, Ley No.6.663 y artículo. No. 7 Ley 1038



Miguel Alvarado Orlich, Socio
Gerente y Representante Legal
7 de febrero, 2007

El dictamen de los auditores externos, los respectivos estados financieros, las políticas contables utilizadas y demás notas, se encuentran a disposición del público interesado en las oficinas de COOPEGRECIA, R. L., en su sitio www.coopegrecia.fi.cr y en el sitio www.sugef.fi.cr de la Superintendencia General de Entidades Financieras.

Cooperativa de Ahorro y Crédito de Grecia, R. L.-COOPEGRECIA R.L.-

BALANCE GENERAL

al 31 de diciembre del 2006 y 2005

(en colones sin céntimos)

ACTIVO	Nota	2006	2005
Disponibilidades	3-7 a	56.113.300	37.084.054
Inversiones en Valores y Depósitos	3-7 b	1.205.204.845	1.156.995.124
Negociables		0	0
Disponibles para la venta		1.073.228.625	1.156.995.124
Mantenidas hasta el vencimiento		131.976.220	0
(Estimación por incobrabilidad de Inversiones)		0	0
Cartera de Créditos	3-7 c	3.034.302.414	2.082.329.434
Créditos Vigentes		2.433.119.027	1.564.984.936
Créditos Vencidos		611.254.351	535.543.526
Créditos en Cobro Judicial		9.647.289	304.326
Créditos por mandato judicial		0	0
Cartera de Crédito entregada en fideicomiso y otros vehículos de propósito especial		0	0
(Estimación por incobrabilidad de la Cartera de Crédito)		-19.718.253	-18.503.354
Cuentas y productos por Cobrar	3-7 d	302.869.602	57.757.715
Comisiones por Cobrar		0	0
Cuentas por Cobrar por Servicios Bursátiles y de Custodia		0	0
Cuentas por Cobrar por Operaciones con partes relacionadas		0	0
Impuesto sobre la renta diferido e impuesto sobre la renta por cobrar		0	0
Otras cuentas por cobrar		240.024.841	6.734.334
Productos por Cobrar		62.911.732	51.090.352
(Estimación por incobrabilidad de cuentas y productos por Cobrar)		-66.971	-66.971
Bienes realizables	3-7 e	4.000.000	7.176.301
Participaciones en el capital de otras empresas	3-7 g	37.394.953	32.959.391
Propiedad, mobiliario y equipo en uso Neto	3-7 f	224.385.436	187.855.931
Otros Activos		89.224.428	40.630.120
Activos Intangibles		125.756	1.180.470
Otros Activos		89.098.672	39.449.650
TOTAL DEL ACTIVO		4.953.494.978	3.602.788.070
PASIVO			
Obligaciones con el Público	3-7 h	3.671.717.048	2.792.611.583
Captaciones a la Vista		1.024.171.106	799.660.023
Otras Obligaciones con el Público a la vista		2.992.049	2.813.404
Captaciones a Plazo		2.644.553.893	1.990.138.156
Obligaciones por aceptaciones		0	0
Obligaciones por pactos de recompra de valores		0	0
Otras Obligaciones con el público a plazo		0	0
Obligaciones con el Banco Central de Costa Rica		0	0
Otras Obligaciones Financieras	3-7 i	216.219.558	207.852.174
Otras Cuentas por Pagar y Provisiones	3-7 j	368.745.847	91.855.494
Cuentas por Pagar por operaciones bursátiles y de custodia		0	0
Cargos Financieros por Pagar	3-7 k	85.431.247	56.227.009
Impuesto sobre la Renta Diferido		0	0
Provisiones		24.796.292	19.070.091
Otras cuentas por pagar diversas		258.518.308	16.558.394
Otros Pasivos		32.522.703	19.570.748
Ingresos Diferidos		28.499.145	18.980.793
Estimación para incobrables de créditos contingentes		0	0
Otros Pasivos		4.023.558	589.955
Obligaciones Subordinadas		0	0
Obligaciones convertibles en Capital		0	0
TOTAL DEL PASIVO		4.289.205.156	3.111.889.999


PATRIMONIO

Capital Social	3-7 l	361.507.885	260.804.868
Capital pagado		356.571.098	255.868.081
Capital donado		4.936.787	4.936.787
Capital Suscrito no integrado		0	0
(Suscripciones de capital por integrar)		0	0
(Acciones en Tesorería)		0	0
Aportes Patrimoniales no Capitalizados		0	0
Ajustes al Patrimonio	3-7 m	118.257.227	56.899.190
Superavit por revaluación de propiedad		102.906.646	45.342.535
Ganancia o pérdida no realizada		0	0
Ajuste por Revaluación de Bienes Diversos		0	0
Ajuste por Revaluación de Participaciones en otras empresas		15.350.581	11.556.655
Ajustes por Diferencia en cambio resultantes de la conversión de estados financieros de entidades extranjeras.		0	0
Reservas Patrimoniales	3-7 n	114.174.143	101.218.899
Resultados de periodos anteriores		0	13.618.052
Resultados del periodo	3-7 n	70.350.566	58.357.062
TOTAL DEL PATRIMONIO		664.289.821	490.898.071
TOTAL DEL PASIVO, PARTICIPACION MINORITARIA Y PATRIMONIO DE LOS FIDEICOMISOS		4.953.494.978	3.602.788.070
CUENTAS CONTINGENTES DEUDORAS		0	0
ACTIVOS DE LOS FIDEICOMISOS		0	0
PASIVOS DE LOS FIDEICOMISOS		0	0
PATRIMONIO DE LOS FIDEICOMISOS		0	0
OTRAS CUENTAS DE ORDEN DEUDORAS	4-2	3.177.115.447	1.967.488.547

1- Las notas son parte integrante de los estados financieros


Marvin Villegas Cubero
Gerente General


Dagoberto Matamoros González
Auditor Análogo


Oscar Mario Molina Barrantes
Jefe del Departamento de Contabilidad

Cooperativa de Ahorro y Crédito de Grecia, R. L.-COOPEGRECIA R.L.-

ESTADO DE RESULTADOS

Por el periodo terminado el 31 de diciembre del 2006 y 2005

(en colones sin céntimos)

Ingresos Financieros	<u>Nota:</u>	2006	2005
Por Disponibilidades		2.733.177	3.698.257
Por Inversiones en valores y depósitos		95.544.874	78.950.967
Por Cartera de Créditos		552.573.364	398.631.001
Arrendamiento financiero		0	0
Por diferencial cambiario neto		7.686.126	30.350.515
Por ajuste al valor de las inversiones en valores negociables, neto.		0	0
Liquidación de Ganancia no realizada en la venta de valores disponibles para l		0	0
Ganancia por venta de inversiones en valores		0	0
Por derivados de cobertura		0	0
Por otros ingresos financier		17.570.229	14.786.353
Total Ingresos Financiero	3-7 ñ	676.107.771	526.417.093
Gastos Financieros			
Por Obligaciones con el Público		373.086.892	292.583.011
Por Obligaciones con el Banco Central de Costa Rica		0	0
Por Obligaciones Financieras		19.646.936	8.761.065
Por otras cuentas por pagar y provisiones		0	0
Por Obligaciones subordinadas		0	0
Por Obligaciones convertibles en capital		0	0
Por diferencial cambiario neto		0	0
Por ajuste al valor de inversiones en valores negociables, neto		0	0
Por ajuste al valor amortizado de las inversiones mantenidas al venc		0	0
Liquidación de pérdida no realizada en la venta de valores disponibl		0	0
Pérdida por venta de inversiones en valores		0	0
Por derivados de cobertura		0	0
Por otros gastos financieros		19.440.252	8.514.430
Total Gastos Financieros	3-7 o	412.174.080	309.858.506
Gastos por deterioro de inversiones en valores y estimación de incobrabilidad de la cartera de credito		3.000.000	2.000.000
Por recuperación de activos financieros		0	0
RESULTADO FINANCIERO		260.933.691	214.558.587

Otros Ingresos de Operación		
Comisiones por servicios	28.664.022	26.747.023
Bienes realizables	0	0
Por participaciones en el capital de otras empresas	0	0
Ingresos por cambio y arbitraje de divisas	0	0
Otros otros ingresos con partes relacionadas	0	0
Por otros ingresos operativos	13.156.512	11.534.493
Total Otros Ingresos de Operación	3-7 p	41.820.534 38.281.516
Otros Gastos de Operación		
Comisiones por Servicios	8.995.853	8.748.199
Gastos por bienes realizables	0	0
Gastos por participaciones en el capital de otras entidades	0	0
Gastos por bienes diversos	0	0
Gastos por amortización de activos intangibles	0	0
Gastos por cambio y arbitraje de divisas	0	0
Por otros gastos con partes relacionadas	0	0
Impuestos, patentes y contribuciones obligatorias	0	0
Otros Gastos Operativos	32.399.177	21.227.449
Total Otros Gastos de Operación	3-7 q	41.395.030 29.975.648
RESULTADO OPERACIONAL BRUTO		261.359.194 222.864.455
Gastos Administrativos		
Gastos de Personal	89.641.601	73.634.168
Otros Gastos de Administración	69.223.930	58.694.237
Total Gastos Administrativos	3-7 r	158.865.531 132.328.405
Ajuste por diferencia de cambio resultante de la conversión de los estados de Operaciones en Extranjero		0 0
RESULTADO OPERACIÓN NETO ANTES DE IMPUESTO Y PARTICIPACIONES SOBRE UTILIDAD		102.493.663 90.536.050
Participaciones sobre la Excedente	4.659.384	4.071.423
Impuesto sobre la renta	0	0
RESULTADO NETO DE IMPUESTOS SOBRE LA RENTA Y Partidas Extraordinarias netas de Impuestos		
Ingresos Extraordinarios	0	0
Gastos Extraordinarios	0	0
PARTICIPACIONES SOBRE LA UTILIDAD.	3-7n	97.834.279 86.464.627
Participación minoritaria		0 0
RESULTADO NETO DE ACTIVIDADES ORDINARIAS		97.834.279 86.464.627
Partidas extraordinarias netas de impuestos y participaciones sobre la utilidad		
Ingresos Extraordinarios	4.123.064	0
Gastos Extraordinarios	0	59.984
Resultado del Período	3-7n	101.957.343 86.404.643

1- Las notas son parte integrante de los estados financieros


 Marvin Villegas Cubero
 Gerente General


 Dagoberto Matamoros González
 Auditor Análogo


 Oscar Mario Molina Barrantes
 Jefe Departamento Contabilidad

Cooperativa de Ahorro y Crédito de Grecia, R. L.-COOPEGRECIA R.L.-

ESTADO DE FLUJO DE EFECTIVO

Por el periodo terminado el 31 de diciembre del 2006 y 2005

(en colones sin céntimos)

	2006	2005
Flujo de Efectivo de las Actividades de Operación		
Resultado del periodo	101.957.343	86.404.644
Partidas aplicadas a resultados que no requieren uso de fondos		
Ganancia o Pérdida por venta de activos recibidos en dación de pago y de la propiedad, mobiliario y equipo.	0	0
Ganancia o Pérdida por diferencias de cambio -netas-	0	0
Ganancia o pérdida por venta de activos recibidos en dación y de la	0	0
Pérdidas por estimación por deterioro o desvalorización de inversiones	0	0
Pérdidas por otras estimaciones	0	0
Ganancia o pérdida por diferencia de cambio, netas	0	0
Pérdidas por estimación para créditos incobrables	3.000.000	0
Pérdidas por estimación por deterioro o desvalorización de inversiones	0	0
Pérdidas por otras estimaciones	0	2.000.000
Ajustes Patrimoniales	0	0
Gastos por provisión para prestaciones sociales, neto de pagos.	5.723.285	2.069.152
Depreciaciones y amortizaciones	16.283.833	13.072.306
Ingresos por novación de deudas	0	0
Participación sobre excedentes e impuestos	0	0
Variación en los activos (aumento), o disminución		
Valores Negociables	0	143.410.719
Créditos y Avances en efectivo	-927.320.303	724.745.820
Bienes Realizables	3.176.301	-4.000.000
Cuentas por Cobrar	-12.690.507	0
Productos por cobrar	-11.821.380	1.232.786
Otros activos	-48.594.308	97.212.217
Variación neta en los pasivos, aumento o (disminución).		
Obligaciones a la vista y a plazo	879.105.465	757.946.930
Otras cuentas por pagar y provisiones	29.204.238	-3.762.932
Productos por pagar	-247.686.115	19.206.024
Otros pasivos	-12.951.955	7.477.128
Flujos netos de efectivo de actividades de operación:	-222.614.103	1.847.014.794
Flujos netos de efectivo usados en actividades de Inversión		
Aumento en Depósitos y valores (excepto valores negociables)	48.209.721	-1.156.995.124
Disminución en depósitos y valores (excepto valores negociables)	0	0
Adquisición de propiedades, mobiliario y equipo	36.529.505	0
Venta de propiedades, mobiliario y equipo	0	-100.889.297
Participaciones en efectivo en el capital de otras empresas	4.435.562	-2.073.662
Otras actividades de inversión	0	0
Flujo neto de efectivo en actividades de Inversión	89.174.788	-1.259.958.083
Flujos netos de efectivo usados en actividades de financiamiento.		
Otras Obligaciones financieras nuevas	8.367.384	0
Nuevas obligaciones subordinadas	0	0
Nuevas obligaciones convertibles	0	0
Pago de Obligaciones	0	207.852.174
Pago de dividendos	-71.975.114	-55.610.471
Reservas Patrimoniales	31.606.776	37.909.033
Aportes de capital recibidos en efectivo	100.703.017	55.255.002
Flujos netos de efectivo usados en actividades de financiamiento.	68.702.063	245.405.738
Aumento neto en efectivo y equivalentes	-64.737.252	832.462.449
Efectivo y equivalentes al inicio del año	1.194.079.177	361.616.728
Efectivo y equivalentes al final del año	2a 1.129.341.925	1.194.079.177

1- Las notas son parte integrante de los estados financieros



Marvin Villegas Cubero

Gerente General



Dagoberto Matamoros González

Auditor Análogo



Oscar Mario Molina Barrantes


Jefe del Departamento de Contabilidad

Cooperativa de Ahorro y Crédito de Grecia, R. L.-COOPEGRECIA R.L.-
 ESTADO DE CAMBIOS EN EL PATRIMONIO NETO
 Por el periodo terminado el 31 de diciembre del 2006 y 2005
 (en colones sin céntimos)

	Capital Social	Aportes patrimoniales no capitalizables	Ajustes al patrimonio	Reservas Patrimoniales	Ganancias o pérdidas acumuladas al principio del periodo	Total
Saldos al 01 de diciembre del 2005	205.549.865	0	51.924.185	68.284.872	69.228.522	394.987.444
Ajuste por cambio razonable de las inversiones en valores disponibles para la venta, neto del impuesto sobre la renta.			1.270.330			1.270.330
Resultados Periodo 2005					86.404.644	86.404.644
Reservas Legales y otras reservas estatutarias				28.047.581	-28.047.581	0
Dividendos por periodo 2004					-55.610.471	-55.610.471
Participaciones				4.071.423	0	4.071.423
Emisión de acciones	55.255.002		0			55.255.002
Superavit por revaluación de inmuebles		0	3.704.676			3.704.676
Otros		0		815.023	0	815.023
Saldos al 31 de diciembre del 2005	<u>260.804.867</u>	<u>0</u>	<u>56.899.191</u>	<u>101.218.899</u>	<u>71.975.114</u>	<u>490.898.071</u>
Saldos al 01 de enero, 2006	<u>260.804.867</u>	<u>0</u>	<u>56.899.191</u>	<u>101.218.899</u>	<u>71.975.114</u>	<u>490.898.071</u>
Resultados Periodo 2006					102.493.662	102.493.662
Reservas Legales y otras reservas estatutarias				31.606.776	-31.606.776	0
Dividendos por periodo 2005					-71.975.114	-71.975.114
Participaciones				4.659.384	-4.659.384	0
Participaciones en otras empresas			3.793.926			3.793.926
Emisión de acciones	100.703.018		0			100.703.018
Superavit por revaluación de inmuebles		0	57.564.111			57.564.111
Otros		0		-23.310.916	4.123.064	-19.187.852
Saldos al 31 de diciembre del 2005	<u>361.507.885</u>	<u>0</u>	<u>118.257.228</u>	<u>114.174.143</u>	<u>70.350.566</u>	<u>664.289.821</u>


 Marvin Villegas Cubero
 Gerente General


 Dagoberto Matamoros González
 Auditor Análogo


 Oscar Mario Molina Barrantes
 Jefe del Departamento de Contabilidad

* .

**DICTAMEN DEL AUDITOR EXTERNO.
INFORME DE LOS CONTADORES PUBLICOS INDEPENDIENTES**

Hemos examinado el Balance General de COOPEGRECIA, R. L., al 31 de diciembre del 2007 y 2006, el Estado de Resultados, el Estado de Flujo de Efectivo el Estado de Cambios en el Patrimonio Neto que le son relativos por el año que terminó esa fecha. Estos estados financieros y la información financiera suplementaria fueron preparados por la administración de COOPEGRECIA, R. L.

Nuestra responsabilidad consiste en expresar una opinión sobre esos estados financieros fundamentada en la auditoria que realizamos.

Nuestra auditoria fue practicada conforme lo dispuesto en las Normas Internacionales de Auditoria de adoptadas por el Colegio de Contadores Públicos de Costa Rica. Dichas Normas requieren de una adecuada planeación y ejecución, así como los requerimientos mínimos de auditoria establecidos por la Superintendencia General de Entidades Financieras, con el objeto de obtener una seguridad razonable de que los estados financieros no contienen errores significativos. Esta auditoria incluye el examen, basándose en pruebas selectivas, de evidencia que respalda los montos y las divulgaciones contenidas en los estados financieros. Además, incluye la evaluación de las Normas Internacionales de Información Financiera y de las estimaciones importantes hechas por la Administración de COOPEGRECIA, R. L., así como la evaluación general de la presentación de los estados financieros. Consideramos que la auditoria efectuada constituye una base razonable para fundamentar nuestra opinión.

Los estados financieros y la información financiera suplementaria que se acompaña, fueron preparados por la administración de COOPEGRECIA, R. L., de conformidad con las disposiciones legales, reglamentarias y normativa emitida por el Consejo Nacional de Supervisión del Sistema Financiero (CONASSIF) y la Superintendencia General de Entidades Financieras, relacionadas con la actividad de intermediación financiera, conforme con lo dispuesto en las Normas Internacionales de Información Financiera.

En nuestra opinión los estados financieros adjuntos, presentan razonablemente, en todos los aspectos significativos, los activos, pasivos e inversión de los asociados de COOPEGRECIA, R. L., al 31 de diciembre del 2007 y 2006, el Estado de Resultados, el Estado de Flujo de Efectivo el Estado de Cambios en el Patrimonio Neto para el año que terminó en esa fecha, de acuerdo con las bases contables descritas en la nota 2.

Nuestra auditoria se llevó a cabo con el propósito de expresar una opinión sobre los estados financieros descritos en el primer párrafo de este informe. La información financiera suplementaria que se muestra en las Notas a los Estados Financieros, se presenta como información adicional para cumplir las disposiciones legales y las reglamentarias dispuestas por el CONASSIF y por la Superintendencia General de Entidades Financieras. Dicha información financiera suplementaria se auditó con los mismos procedimientos de auditoria aplicados en el examen de esos estados financieros básicos y en nuestra opinión esta razonablemente presentada en todos los aspectos importantes al relacionarla con dichos estados.



Efectuamos pruebas selectivas relacionadas con el cumplimiento de las disposiciones legales reglamentarias y normativa conforme con las disposiciones legales y las reglamentarias dispuestas por el CONASSIF y la Superintendencia General de Entidades Financieras, relacionadas con la actividad de intermediación financiera, determinando que la administración de COOPEGRECIA, R. L., cumple con ellas, para los casos que integran la muestra.


Dichas muestras se seleccionaron mediante muestreo aleatorio sin restricciones, sistemático, y muestreo por atributos, con un nivel de confianza de 90% y 95%, respectivamente.

Los resultados de nuestras pruebas indican que con respecto a las partidas examinadas, COOPEGRECIA, R. L., ha cumplido en todos los aspectos importantes con las disposiciones mencionadas en el párrafo tras anterior. Con respecto a las partidas no examinadas, nada llamó nuestra atención que nos hiciera pensar que COOPEGRECIA, R. L., ha incumplido, en forma significativa con tales disposiciones. Esta opinión de CONTADOR PUBLICO INDEPENDIENTE es para información de la Consejo de administración de COOPEGRECIA, R. L., y de la Superintendencia General de Entidades Financieras.

AGILIZADORA EMPRESARIAL M. M & V, S. A.



Lic. Víctor Cueva Alfaro, Socio
Contador Público Autorizado No. 2546
Póliza de Fidelidad No. 1153
Vence el 30/09/2008
Exento de Timbre según artículo No.8, Ley No.6.663 y artículo. No. 7 Ley 1038..



Lic. Miguel Alvarado Orlich, Socio
Gerente y Representante Legal
30 de enero, 2008.



INFORME COMPLEMENTARIO DEL AUDITOR EXTERNO

(SOBRE LAS DEBILIDADES SIGNIFICATIVAS RELACIONADAS CON LA EVALUACIÓN DEL CUMPLIMIENTO DE LA NORMATIVA LEGAL, APLICABLE AL SECTOR FINANCIERO, AJUSTES A LOS ESTADOS FINANCIEROS INTERMEDIOS, CONTROL INTERNO Y DE LOS SISTEMAS AUTOMATIZADOS DE LA ENTIDAD).

Hemos efectuado la auditoria de los estados financieros de COOPEGRECIA, R. L. al 31 de diciembre del 2007 y 2006 y por el año terminado en esa fecha, y hemos emitido nuestro dictamen sobre esos estados financieros con fecha 30 de enero del 2008.

En la planeación y ejecución de la auditoria de esos estados financieros de COOPEGRECIA, R. L. consideramos su estructura de control interno, así como también los requerimientos mínimos establecidos por la Superintendencia General de Entidades Financieras, sobre el cumplimiento de la normativa aplicable al sector financiero; la necesidad de ajustes a los estados financieros intermedios remitidos a la Superintendencia; los mecanismos de control interno de la entidad auditada; el análisis efectuado a los sistemas automatizados que utiliza el ente supervisado; para determinar nuestros procedimientos de auditoria con el propósito de expresar una opinión sobre los estados financieros, y no de proporcionar seguridad sobre el cumplimiento de los aspectos señalados. Sin embargo, notamos ciertos asuntos relacionados con su funcionamiento que consideramos como condiciones que deben ser informadas bajo las normas internacionales de auditoría. Las condiciones que deben ser informadas son asuntos de los cuales hemos tenido conocimiento y que, a nuestro juicio, se relacionan con deficiencias importantes en el cumplimiento de la normativa vigente, el diseño u operación del control interno, así como los resultados del análisis a los sistemas computarizados y ajustes a los estados financieros intermedios, que podrían afectar adversamente la habilidad de la organización para registrar, procesar, resumir y presentar la información financiera, de una manera consistente con las afirmaciones de la Gerencia en los Estados Financieros.

En cartas de fechas 18 de diciembre del 2007 y 29 de enero del 2008, informamos a la Gerencia de COOPEGRECIA, R. L. sobre las condiciones del cumplimiento de la normativa vigente, del



control interno, así como los resultados del análisis a los sistemas computarizados y ajustes a los estados financieros intermedios que fueron observados durante nuestra auditoría.

Al respecto, una debilidad significativa representa una condición que debe ser informada, en la cual el cumplimiento de la normativa vigente, el diseño u operación de los componentes del control interno, así como los resultados del análisis a los sistemas computarizados y ajustes a los estados financieros intermedios, no reduce el riesgo de que errores o irregularidades, en cantidades que serían importantes en relación con los estados financieros sujetos a auditoría, ocurran y no sean detectadas oportunamente por el personal de COOPEGRECIA, R. L. en el curso normal de su trabajo asignado.

Sin embargo, ninguna de las condiciones que deben ser informadas, descritas en las cartas antes mencionadas se consideran debilidades significativas.


Este informe es únicamente para conocimiento e información de la Superintendencia General de Entidades Financieras, de la Gerencia General y Consejo de administración de COOPEGRECIA, R. L.

AGILIZADORA EMPRESARIAL M. M. & V, S. A.



Lic. Víctor Cueva Alfaro, Socio
Contador Público Autorizado No. 2546
Póliza de Fidelidad No. 1153
Vence el 30/09/2007
30 de enero 2008.

Exento Timbre según artículo No.8, Ley No.6.663 y artículo. No. 7 Ley 1038



Lic. Miguel Alvarado Orlich, Socio
Gerente y Representante Legal





Cooperativa de Ahorro y Crédito de Grecia, R. L.
COOPEGRECIA R. L.
BALANCE GENERAL
 al 31 de diciembre del 2007 y 2006
 (en colones sin céntimos)

ACTIVO	Nota	2007	2006
Disponibilidades	3-7 a	71.302.555	56.113.300
Inversiones en Valores y Depósitos	3-7 b	2.900.789.661	1.205.204.845
Disponibles para la venta		2.241.893.235	1.073.228.625
Mantenidas hasta el vencimiento		658.896.426	131.976.220
Cartera de Créditos	3-7 c	4.716.419.087	3.034.302.414
Créditos Vigentes		3.407.797.402	2.433.119.027
Créditos Vencidos		1.325.609.248	611.254.351
Créditos en Cobro Judicial		8.375.494	9.647.289
(Estimación por incobrabilidad de la Cartera de Crédito)		-25.363.057	-19.718.253
Cuentas y productos por Cobrar	3-7 d	329.696.926	302.869.602
Otras cuentas por cobrar		247.560.598	240.024.841
Productos por Cobrar		82.203.299	62.911.732
(Estimación por incobrabilidad de cuentas y productos por Cobrar)		-66.971	-66.971
Bienes realizables	3-7 e	0	4.000.000
Participaciones en el capital de otras empresas	3-7 g	40.737.859	37.394.953
Propiedad, mobiliario y equipo en uso Neto	3-7 f	962.074.939	224.385.436
Otros Activos		282.193.245	89.224.428
Activos Intangibles		3.755.035	125.756
Otros Activos		278.438.210	89.098.672
TOTAL DEL ACTIVO		9.303.214.272	4.953.494.978
PASIVO			
Obligaciones con el Público	3-7 h	5.861.350.089	3.671.717.048
Captaciones a la Vista		1.820.055.687	1.024.171.106
Otras Obligaciones con el Público a la vista		10.610.609	2.992.049
Captaciones a Plazo		4.030.683.793	2.644.553.893
Otras Obligaciones Financieras	3-7 i	1.738.571.483	216.219.558
Otras Cuentas por Pagar y Provisiones	3-7 j	518.672.388	368.745.847
Cargos Financieros por Pagar	3-7 k	99.355.227	85.431.247
Provisiones		33.476.446	24.796.292
Otras cuentas por pagar diversas		385.840.715	258.518.308
Otros Pasivos		91.212.285	32.522.703
Ingresos Diferidos		39.187.271	28.499.145
Otros Pasivos		52.025.014	4.023.558
TOTAL DEL PASIVO		8.209.806.245	4.289.205.156
PATRIMONIO			
Capital Social	3-7 l	468.224.676	361.507.885
Capital pagado		463.287.889	356.571.098
Capital donado		4.936.787	4.936.787
Capital Suscrito no integrado		0	0
(Suscripciones de capital por integrar)		0	0
(Acciones en Tesorería)		0	0
Aportes Patrimoniales no Capitalizados		0	0
Ajustes al Patrimonio	3-7 m	414.745.219	118.257.227
Superavit por revaluación de propiedad		396.171.732	102.906.646
Ajuste por Revaluación de Participaciones en otras empresas		18.573.487	15.350.581
Ajustes por Diferencia en cambio resultantes de la conversión de estados financieros de entidades extranjeras.		0	0
Reservas Patrimoniales	3-7 n	134.853.705	114.174.143
Resultados del periodo	3-7 n	75.584.427	70.350.566
TOTAL DEL PATRIMONIO		1.093.408.027	664.289.821
TOTAL DEL PASIVO, PARTICIPACION MINORITARIA Y PATRIMONIO		9.303.214.272	4.953.494.978
OTRAS CUENTAS DE ORDEN DEUDORAS	4-2	5.023.309.348	3.177.115.447

1- Las notas son parte integrante de los estados financieros


 Marvin Villegas Cubero
 Gerente General


 Dagoberto Matamoros González
 Auditor Análogo


 Oscar Mario Molina Barrantes
 Jefe del Departamento de Contabilidad



Cooperativa de Ahorro y Crédito para el Desarrollo, R. L.
 COOPEGRECIA R. L.
 ESTADO DE RESULTADOS
 Por el periodo terminado el 31 de diciembre del 2007 y 2006
 (en colones sin céntimos)

Ingresos Financieros	<i>Nota:</i>	2007	2006
Por Disponibilidades		2.955.512	2.733.177
Por Inversiones en valores y depósitos		111.446.731	95.544.874
Por Cartera de Créditos		709.079.536	552.573.364
Por diferencial cambiario neto		0	7.686.126
Por otros ingresos financier		24.133.507	17.570.229
Total Ingresos Financiero:	3-7 ñ	847.615.287	676.107.771
Gastos Financieros			
Por Obligaciones con el Público		450.708.484	373.086.892
Por Obligaciones Financieras		64.046.110	19.646.936
Por diferencial cambiario neto		6.072.061	0
Por otros gastos financieros		15.614.744	19.440.252
Total Gastos Financieros	3-7 o	536.441.399	412.174.080
Gastos por deterioro de inversiones en valores y estimación de incobrabilidad de la cartera de credito		8.500.000	3.000.000
RESULTADO FINANCIERO		302.673.888	260.933.691
Otros Ingresos de Operación			
Comisiones por servicios		30.076.562	28.664.022
Por participaciones en el capital de otras empresas		1.250.000	0
Por otros ingresos operativos		16.685.251	13.156.512
Total Otros Ingresos de Operación	3-7 p	48.011.813	41.820.534
Otros Gastos de Operación			
Comisiones por Servicios		9.769.481	8.995.853
Otros Gastos Operativos		31.060.685	32.399.177
Total Otros Gastos de Operación	3-7 q	40.830.166	41.395.030
RESULTADO OPERACIONAL BRUTO		309.855.534	261.359.195
Gastos Administrativos			
Gastos de Personal		122.513.066	89.641.601
Otros Gastos de Administración		72.438.158	69.223.930
Total Gastos Administrativos	3-7 r	194.951.224	158.865.531
RESULTADO OPERACIÓN NETO ANTES DE IMPUESTO Y PARTICIPACIONES SOBRE UTILIDAD		114.904.310	102.493.664
Participaciones sobre la Excedente		5.361.662	4.659.384
PARTICIPACIONES SOBRE LA UTILIDAD.	3-7n	109.542.648	97.834.280
Participación minoritaria		0	0
RESULTADO NETO DE ACTIVIDADES ORDINARIAS		109.542.648	97.834.280
Partidas extraordinarias netas de impuestos y participaciones sobre la utilidad			
Ingresos Extraordinarios		0	4.123.064
Resultado del Período	3-7n	109.542.648	101.957.344

1- Las notas son parte integrante de los estados financieros



Marvin Villegas Cubero
Gerente General



Dagoberto Matamoros González
Auditor Análogo




Oscar Mario Molina Barrantes
Jefe Departamento Contabilidad



Cooperativa de Ahorro y Crédito de Grecia, R. L.
 COOPEGRECIA R. L.
ESTADO DE FLUJO DE EFECTIVO
 Por el periodo terminado el 31 de diciembre del 2007 y 2006
 (en colones sin céntimos)

	2007	2006
Flujo de Efectivo de las Actividades de Operación		
Resultado del periodo	109.542.648	101.957.343
Partidas aplicadas a resultados que no requieren uso de fondos		
Ganancia o pérdida por diferencia de cambio, netas	6.072.061	0
Pérdidas por estimación para créditos incobrables	5.644.804	3.000.000
Gastos por provisión para prestaciones sociales, neto de pagos.	8.680.154	5.723.285
Depreciaciones y amortizaciones	13.675.571	16.283.833
Variación en los activos (aumento), o disminución		
Valores Negociables	-1.582.861.790	0
Créditos y Avances en efectivo	-1.687.761.477	-927.320.303
Bienes Realizables	4.000.000	3.176.302
Cuentas por Cobrar	0	-12.690.507
Productos por cobrar	-19.291.567	-11.821.380
Otros activos	-196.875.295	-48.594.308
Variación neta en los pasivos, aumento o (disminución).		
Obligaciones a la vista y a plazo	2.189.633.040	879.105.465
Otras cuentas por pagar y provisiones	127.322.407	29.204.238
Productos por pagar	13.923.983	-247.686.115
Otros pasivos	58.689.582	-12.951.954

Flujos netos de efectivo de actividades de operación:	-949.605.879	-222.614.101
--	--------------	--------------

Página No. 8

Flujo de Efectivo
 Página 2

Flujos netos de efectivo usados en actividades de Inversión		
Aumento en Depósitos y valores (excepto valores negociables)	0	48.209.721
Adquisición de propiedades, mobiliario y equipo	0	36.529.505
Venta de propiedades, mobiliario y equipo	-754.994.356	0
Participaciones en efectivo en el capital de otras empresas	-3.342.906	4.435.562
Flujo neto de efectivo en actividades de Inversión	-758.337.262	89.174.788


Flujos netos de efectivo usados en actividades de financiamiento.		
Otras Obligaciones financieras nuevas	0	8.367.384
Otras Actividades de Financiamiento	283.209.334	0
Pago de Obligaciones	1.522.351.925	0
Pago de dividendos	-66.227.502	-71.975.114
Reservas Patrimoniales	33.958.221	31.606.776
Aportes de capital recibidos en efectivo	106.716.791	100.703.017
Flujos netos de efectivo usados en actividades de financiamiento.	1.880.008.769	68.702.063

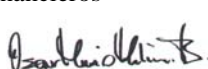
Aumento neto en efectivo y equivalentes	172.065.628	-64.737.250
Efectivo y equivalentes al inicio del año	1.129.341.927	1.194.079.177
Efectivo y equivalentes al final del año	1.301.407.555	1.129.341.927



1- Las notas son parte integrante de los estados financieros


 Marvin Villegas Cubero
 Gerente General


 Dagoberto Matamoros González
 Auditor Análogo


 Oscar Mario Molina Barrantes
 Jefe del Departamento de Contabilidad



Cooperativa de Ahorro y Crédito de Grecia, R. L.
 COOPEGRECIA R. L.
 ESTADO DE CAMBIOS EN EL PATRIMONIO NETO
 Por el periodo terminado el 31 de diciembre del 2007 y 2006
 (en colones sin céntimos)

	Capital Social	Aportes patrimoniales no capitalizables	Ajustes al patrimonio	Reservas Patrimoniales	Ganancias o pérdidas acumuladas al principio del periodo	Total
Saldos al 01 de enero, 2006	260.804.867	0	56.899.191	101.218.899	71.975.114	490.898.071
Resultados Periodo 2006					102.493.662	102.493.662
Reservas Legales y otras reservas estatutarias				31.606.776	-31.606.776	0
Dividendos por periodo 2005					-71.975.114	-71.975.114
Participaciones				4.659.384	-4.659.384	0
Participaciones en otras empresas			3.793.926			3.793.926
Emisión de acciones	100.703.018		0			100.703.018
Superavit por revaluación de inmuebles		0	57.564.111			57.564.111
Otros		0		-23.310.916	4.123.064	-19.187.852
Saldos al 31 de diciembre del 2005	361.507.885	0	118.257.228	114.174.143	70.350.566	664.289.821
Resultados Periodo 2007					114.904.310	114.904.310
Reservas Legales y otras reservas estatutarias				33.958.221	-33.958.221	0
Dividendos por periodo 2006					-70.350.566	-70.350.566
Participaciones				5.361.662	-5.361.662	0
Participaciones en otras empresas			3.222.906			3.222.906
Emisión de acciones	106.716.791		0			106.716.791
Superavit por revaluación de inmuebles		0	293.265.086			293.265.086
Otros		0		-18.640.321	0	-18.640.321
Saldos al 31 de diciembre del 2005	468.224.676	0	414.745.220	134.853.705	75.584.427	1.093.408.027



Marvin Villegas Cubero

Gerente General



Dagoberto Matamoras González

Auditor Análogo




Oscar Mario Molina Barrantes

Jefe del Departamento de Contabilidad



2008

**DICTAMEN DEL AUDITOR EXTERNO.
INFORME DE LOS CONTADORES PUBLICOS INDEPENDIENTES**

Señores:

Consejo de administración
COOPEGRECIA, R. L. y Superintendencia
General de Entidades Financieras

Hemos examinado el Balance General de COOPEGRECIA, R. L., al 31 de diciembre del 2008 y 2007, el Estado de Resultados, el Estado de Flujo de Efectivo, el Estado de Cambios en el Patrimonio Neto que le es relativo por el año que terminó esa fecha. Estos estados financieros y la información financiera suplementaria fueron preparados por la administración de COOPEGRECIA, R. L.

Nuestra responsabilidad consiste en expresar una opinión sobre esos estados financieros fundamentada en la auditoría que realizamos.

Nuestra auditoría fue practicada conforme lo dispuesto en las Normas Internacionales de Auditoría. Dichas Normas requieren de una adecuada planeación y ejecución, así como los requerimientos mínimos de auditoría establecidos por la Superintendencia General de Entidades Financieras, con el objeto de obtener una seguridad razonable de que los estados financieros no contienen errores significativos. Esta auditoría incluye el examen, basándose en pruebas selectivas, de evidencia que respalda los montos y las divulgaciones contenidas en los estados financieros. Además, incluye la evaluación de las Normas Internacionales de Información Financiera y de las estimaciones importantes hechas por la Administración de COOPEGRECIA, R. L., así como la evaluación general de la presentación de los estados financieros. Consideramos que la auditoría efectuada constituye una base razonable para fundamentar nuestra opinión.

Los estados financieros y la información financiera suplementaria que se acompaña, fueron preparados por la administración de COOPEGRECIA, R. L., de conformidad con las disposiciones legales, reglamentarias y normativa emitida por el Consejo Nacional de Supervisión del Sistema Financiero (CONASSIF) y la Superintendencia General de Entidades Financieras, relacionadas con la actividad de intermediación financiera, conforme con lo dispuesto en las Normas Internacionales de Información Financiera.

En nuestra opinión los estados financieros adjuntos, presentan razonablemente, en todos los aspectos significativos, los activos, pasivos e inversión de los asociados de COOPEGRECIA, R. L., al 31 de diciembre del 2008 y 2007, el Estado de Resultados, el Estado de Flujo de Efectivo el Estado de Cambios en el Patrimonio Neto para el año que terminó en esa fecha, de acuerdo con las bases contables descritas en la nota 2.

Nuestra auditoría se llevó a cabo con el propósito de expresar una opinión sobre los estados financieros descritos en el primer párrafo de este informe. La información financiera suplementaria que se muestra en las Notas a los Estados Financieros, se presenta como información adicional para cumplir las disposiciones legales y las reglamentarias dispuestas por el CONASSIF y por la Superintendencia General de Entidades Financieras. Dicha información financiera suplementaria se auditó con los mismos procedimientos de auditoría aplicados en el examen de esos estados financieros básicos y en nuestra opinión esta razonablemente presentada en todos los aspectos importantes al relacionarla con dichos estados.



Efectuamos pruebas selectivas relacionadas con el cumplimiento de las disposiciones legales reglamentarias y normativa conforme con las disposiciones legales y las reglamentarias dispuestas por el CONASSIF y la Superintendencia General de Entidades Financieras, relacionadas con la actividad de intermediación financiera, determinando que la administración de COOPEGRECIA, R. L., cumple con ellas, para los casos que integran la muestra.

Dichas muestras se seleccionaron mediante muestreo aleatorio sin restricciones, sistemático, y muestreo por atributos, con un nivel de confianza de 90% y 95%, respectivamente.

Los resultados de nuestras pruebas indican que con respecto a las partidas examinadas, COOPEGRECIA, R. L., ha cumplido en todos los aspectos importantes con las disposiciones mencionadas en el párrafo tras anterior. Con respecto a las partidas no examinadas, nada llamó nuestra atención que nos hiciera pensar que COOPEGRECIA, R. L., ha incumplido, en forma significativa con tales disposiciones. Esta opinión de CONTADOR PUBLICO INDEPENDIENTE es para información de la Consejo de administración de COOPEGRECIA, R. L., y de la Superintendencia General de Entidades Financieras.

AGILIZADORA EMPRESARIAL M. M & V, S. A.

Lic. Víctor Cueva Alfaro, Socio
Contador Público Autorizado No. 2546
Póliza de Fidelidad No. 1153
Vence el 30/09/2009

Lic. Miguel Alvarado Orlich, Socio
Gerente y Representante Legal
9 de febrero del 2009.

Exento de timbre según artículo No.8, Ley No.6.663 y artículo. No. 7 Ley 1038.



INFORME COMPLEMENTARIO DEL AUDITOR EXTERNO

(SOBRE LAS DEBILIDADES SIGNIFICATIVAS RELACIONADAS CON LA EVALUACIÓN DEL CUMPLIMIENTO DE LA NORMATIVA LEGAL, APLICABLE AL SECTOR FINANCIERO, AJUSTES A LOS ESTADOS FINANCIEROS INTERMEDIOS, CONTROL INTERNO Y DE LOS SISTEMAS AUTOMATIZADOS DE LA ENTIDAD).

Hemos efectuado la auditoría de los estados financieros de COOPEGRECIA, R. L. al 31 de diciembre del 2008 y 2007 y hemos emitido nuestro dictamen sobre esos estados financieros con fecha 9 de febrero del 2009.

En la planeación y ejecución de la auditoría de esos estados financieros de COOPEGRECIA, R. L. consideramos su estructura de control interno, así como también los requerimientos mínimos establecidos por la Superintendencia General de Entidades Financieras, sobre el cumplimiento de la normativa aplicable al sector financiero; la necesidad de ajustes a los estados financieros intermedios remitidos a la Superintendencia; los mecanismos de control interno de la entidad auditada; el análisis efectuado a los sistemas automatizados que utiliza el ente supervisado; para determinar nuestros procedimientos de auditoría con el propósito de expresar una opinión sobre los estados financieros, y no de proporcionar seguridad sobre el cumplimiento de los aspectos señalados. Sin embargo, notamos ciertos asuntos relacionados con su funcionamiento que consideramos como condiciones que deben ser informadas bajo las normas internacionales de auditoría. Las condiciones que deben ser informadas son asuntos de los cuales hemos tenido conocimiento y que, a nuestro juicio, se relacionan con deficiencias importantes en el cumplimiento de la normativa vigente, el diseño u operación del control interno, así como los resultados del análisis a los sistemas computarizados y ajustes a los estados financieros intermedios, que podrían afectar adversamente la habilidad de la organización para registrar, procesar, resumir y presentar la información financiera, de una manera consistente con las afirmaciones de la Gerencia en los Estados Financieros.

En cartas de fechas 13 de octubre del 2008 y 9 de febrero del 2009, informamos a la Gerencia de COOPEGRECIA, R. L. sobre las condiciones del cumplimiento de la normativa vigente, del control interno, así como los resultados del análisis a los sistemas computarizados y ajustes a los estados financieros intermedios que fueron observados durante nuestra auditoría.

Al respecto, una debilidad significativa representa una condición que debe ser informada, en la cual el cumplimiento de la normativa vigente, el diseño u operación de los componentes del control interno, así como los resultados del análisis a los sistemas computarizados y ajustes a los estados financieros intermedios, no reduce el riesgo de que errores o irregularidades, en cantidades que serían importantes en relación con los estados financieros sujetos a auditoría, ocurran y no sean detectadas oportunamente por el personal de COOPEGRECIA, R. L. en el curso normal de su trabajo asignado.

Sin embargo, ninguna de las condiciones que deben ser informadas, descritas en las cartas antes mencionadas se consideran debilidades significativas.



Este informe es únicamente para conocimiento e información de la Superintendencia General de Entidades Financieras, Gerencia General y Consejo de Administración de COOPEGRECIA, R. L.

AGILIZADORA EMPRESARIAL M. M & V, S. A.

Lic. Víctor Cueva Alfaro, Socio
Contador Público Autorizado No. 2546
Póliza de Fidelidad No. 1153
Vence el 30/09/2009

Lic. Miguel Alvarado Orlich, Socio
Gerente y Representante Legal
19 de enero 2009.

Exento de Timbre según artículo No.8, Ley No.6.663 y artículo. No. 7 Ley 1038



COOPEGRECIA R.L.
COOPERATIVA DE AHORRO Y CREDITO DE LA COMUNIDAD DE GRECIA R.L.
BALANCE GENERAL
Al 31 de diciembre del 2008 y 2007
(En colones sin céntimos)

ACTIVO	Notas	2008	2007
Disponibilidades	2c, 3-7a	74.187.680	71.302.555
Efectivo		34.081.398	19.981.608
Banco Central		0	51.320.947
Entidades Financieras del país		40.106.283	51.320.947
Inversiones en Valores y Depósitos	2e, 3.1, 3-7b	2.621.492.624	2.917.663.368
Disponibles para la venta		2.607.640.789	2.241.893.235
Mantenidas al vencimiento		0	658.896.426
Productos por cobrar		13.851.835	16.873.707
Cartera de Créditos	3.3; 3-7c	5.336.413.207	4.781.748.679
Créditos Vigentes		3.427.614.982	3.407.797.402
Créditos Vencidos		1.867.547.711	1.325.609.248
Créditos en Cobro Judicial		0	8.375.494
Productos por cobrar		75.995.047	65.329.592
(Estimación por incobrabilidad de la Cartera de Crédito)	2f	(34.744.533)	(25.363.057)
Cuentas y productos por Cobrar	3-7d	27.712.856	247.493.627
Comisiones por Cobrar		15.114.406	
Cuentas por Cobrar por Operaciones con partes relacionadas		7.981.680	0
Otras cuentas por cobrar		4.683.740	247.560.598
(Estimación por deterioro)		(66.971)	(66.971)
Bienes realizables	2g; 3-7e	45.250.556	0
Bienes y valores adquiridos en recuperación de créditos		45.250.556	0
Participaciones en el capital de otras empresas (neto)	2h, 3-7g	40.858.718	40.737.859
Inmuebles, mobiliario y equipo (neto)	3-7f	961.261.083	962.074.939
Otros Activos		165.354.324	282.193.245
Activos Intangibles		5.104.570	3.755.035
Otros Activos	3-7h	160.249.755	278.438.210
TOTAL DE ACTIVOS		9.272.531.048	9.303.214.272


MARLON VILLEGAS CUBERO
GERENTE GENERAL


OSCAR M. MOLINA B
CONTADOR GENERAL


DAGOBERTO MATAMOROS GONZALEZ
ANALOGO DE AUDITOR INTERNO

Las notas son parte de los Estados Financieros.



PASIVOS Y PATRIMONIO**PASIVOS**

Obligaciones con el Público	3.6, 3-7i	6.633.614.659	5.951.247.121
A la vista		1.697.628.763	1.820.055.687
A plazo		4.802.071.962	4.030.683.793
Otras Obligaciones con el Público		0	10.610.609
Cargos financieros por pagar		133.913.934	89.897.032
Obligaciones con entidades	3-7j	1.171.287.136	1.748.029.678
A plazo		736.806.648	1.738.571.483
Otras obligaciones con entidades		418.656.368	0
Cargos financieros por pagar		15.824.120	9.458.195
Cuentas por Pagar y Provisiones	3-7k	180.147.476	419.317.161
Provisiones		42.088.820	33.476.446
Otras cuentas por pagar diversas		138.058.656	385.840.715
Otros Pasivos		57.937.005	91.212.285
Ingresos Diferidos		34.745.286	39.187.271
Otros Pasivos		23.191.719	52.025.014
TOTAL DEL PASIVOS		8.042.986.276	8.209.806.246

PATRIMONIO

Capital Social	3-7l	563.170.139	468.224.676
Capital pagado		558.233.352	463.287.889
Capital donado		4.936.787	4.936.787
Ajustes al Patrimonio		404.500.648	414.745.219
Superavit por revaluación inmuebles, mobiliario y equipo	3-7m	395.491.034	396.171.732
Ajuste por valuación de Invers. disponibles para la venta		(9.564.731)	0
Ajuste por revaluación de participacion en otras empresas		18.574.346	18.573.487
Reservas Patrimoniales	2n	171.733.901	134.853.705
Resultados del periodo		90.140.085	75.584.427
TOTAL DEL PATRIMONIO		1.229.544.772	1.093.408.027
TOTAL DEL PASIVO Y PATRIMONIO		9.272.531.048	9.303.214.272

CUENTAS CONTINGENTES DEUDORAS

173.384.034 0

OTRAS CUENTAS DE ORDEN DEUDORAS

4-1 5.561.626.371 5.023.309.348

Cuenta de orden por cuenta por cuenta propia deudoras 5.561.626.371 5.023.309.348

MARLON VILLEGAS CUBERO
GERENTE GENERALOSCAR M. MOLINA B
CONTADOR GENERALDAGOBERTO MATAMOROS GONZALEZ
ANALOGO DE AUDITOR INTERNO

Las notas son parte de los Estados Financieros.



COOPEGRECIA R.L.
ESTADO DE RESULTADOS
Para el periodo terminado al 31 de diciembre del 2008 y 2007
(En colones sin céntimos)

Por otros ingresos financieros		22.585.509	24.133.507
Total Ingresos Financieros	3-7ñ	1.045.046.791	864.948.179
Gastos Financieros			
Por Obligaciones con el Público		470.058.339	450.708.484
Por Obligaciones con Entidades Financieras		124.896.619	64.046.110
Por pérdidas por diferencias de cambio y UD		88.782.271	23.404.954
Por otros gastos financieros		14.908.699	15.614.744
Total Gastos Financieros	3-7o	698.645.928	553.774.292
Por estimación de deterioro de activos		13.155.172	8.500.000
RESULTADO FINANCIERO		333.245.691	302.673.887
Otros Ingresos de Operación			
Comisiones por servicios		33.139.220	30.076.562
Por ganancia por participación en el capital de otras empresas		16.625.000	1.250.000
Por otros ingresos operativos		39.520.492	16.685.251
Total Otros Ingresos de Operación	3-7p	89.284.712	48.011.813
Otros Gastos de Operación			
Por comisiones por servicios		9.908.832	9.769.481
Por otros gastos operativos		35.900.466	31.060.685
Total Otros Gastos de Operación		45.809.298	40.830.166
RESULTADO OPERACIONAL BRUTO		376.721.105	309.855.535
Gastos Administrativos			
Gastos de Personal		144.283.278	122.513.066
Otros Gastos de Administración		82.012.045	72.438.158
Total Gastos Administrativos	3-7q	226.295.323	194.951.224
RESULTADO OPERACIONAL NETO ANTES DE IMPUESTOS Y PARTICIPACIONES SOBRE LA UTILIDAD		150.425.782	114.904.311
Participaciones sobre la Utilidad		6.132.416	5.361.662
RESULTADO NETO	3-7n	144.293.366	109.542.649



MARLON VILLEGAS CUBERO
GERENTE GENERAL



OSCAR M. MOLINA B
CONTADOR GENERAL



DAGOBERTO MATAMOROS
GONZALEZ
ANALOGO DE AUDITOR INTERNO


Las notas son parte de los Estados Financieros.



COOPEGRECIA R.L.
ESTADO DE FLUJOS DE EFECTIVO
Para el periodo terminado el 31 de diciembre del 2008 y 2007
(En colones sin céntimos)

	Nota	2008	2007
Flujo de Efectivo de las Actividades de Operación			
Resultado del periodo		144.293.366	109.542.648
Partidas aplicadas a resultados que no requieren uso de fondos		60.855.012	34.072.590
Ganancias o pérdidas por diferencias de cambio y UD, netas		10.458.032	6.072.061
Pérdidas por estimación por deterioro cartera de créditos		13.155.172	5.644.804
Gastos por provisión para prestaciones sociales, neto de pagos		11.701.745	8.680.154
Depreciaciones y amortizaciones		25.540.063	13.675.571
Variación en los activos (aumento), o disminución		(519.368.944)	(3.482.790.309)
Valores Negociables		0	(1.582.861.970)
Créditos y Avances en efectivo		(818.381.663)	(1.687.761.477)
Otras cuentas por cobrar		219.780.771	0
Bienes Realizables		(45.250.556)	4.000.000
Productos por cobrar		7.643.583	(19.291.567)
Otros activos		116.838.921	(196.875.295)
Variación neta en los pasivos, aumento o (disminución).		888.261.943	2.389.569.012
Obligaciones a la vista y a plazo		682.367.538	2.189.633.040
Otras cuentas por pagar y provisiones		239.169.685	127.322.407
Otros Pasivos		(33.275.280)	58.689.582
Productos por Pagar		0	13.923.983
Flujos netos de efectivo de actividades de operación:		574.041.377	(949.606.059)
Flujos netos de efectivo usados en actividades de Inversión			
Disminución en instrumentos financieros (excepto mantenidos para neξ		(293.148.872)	0
Venta de inmuebles mobiliario y equipo.		(813.857)	(754.994.356)
Participaciones en efectivo en el capital de otras empresas		120.859	(3.342.906)
Flujo neto de efectivo en actividades de Inversión		(293.841.870)	(758.337.262)
Flujos netos de efectivo usados en actividades de financiamiento			
Otras Obligaciones financieras nuevas		0	283.209.334
Pago de obligaciones		576.742.542	1.522.351.925
Pago de dividendos		0	(66.227.502)
Reservas		36.880.196	33.958.221
Aportes de capital recibidos en efectivo		94.945.463	106.716.791
Flujos netos de efectivo usados en actividades de financiamiento		708.568.201	1.880.008.769
Aumento neto en efectivo y equivalentes		988.767.708	172.065.448
Efectivo y equivalentes al inicio del año		1.301.407.375	1.129.341.927
Efectivo y equivalentes al final del año	2a	2.290.175.083	1.301.407.375


 MARLON VILLEGAS CUBERO
 GERENTE GENERAL


 OSCAR M. MOLINA B
 CONTADOR GENERAL


 DAGOBERTO MATAMOROS GONZALEZ
 ANALOGO DE AUDITOR INTERNO

Las notas son parte de los Estados Financieros.



COOPEGRECIA R.L.
 COOPERATIVA DE AHORRO Y CREDITO DE LA COMUNIDAD DE GRECIA R.L.
 ESTADOS DE CAMBIOS EN EL PATRIMONIO NETO
 Para el periodo terminado el 31 de diciembre del 2008 y 2007

Descripción	Notas	Capital Social	Ajustes al Patrimonio	Reservas Patrimoniales	Resultados acumulados al principio del periodo	TOTAL
Saldo al 1 de enero de 2007		361.507.885	118.257.228	114.174.143	70.350.566	664.289.822
Resultado del Periodo 1					114.904.310	114.904.310
Dividendos por periodo 0					(70.350.566)	(70.350.566)
Reservas legales y otras reservas estatutarias				33.958.221	(33.958.221)	0
Emisión de acciones		106.716.791				106.716.791
Participaciones				5.361.662	(5.361.662)	0
Superávit por revaluación de inmuebles, mobiliario y equipo			293.265.086			293.265.086
Otros			3.222.906	(18.640.321)		(15.417.415)
Saldo al 31 de diciembre del 2007		468.224.676	414.745.220	134.853.705	75.584.427	1.093.408.027

COOPEGRECIA R.L.
 COOPERATIVA DE AHORRO Y CREDITO DE LA COMUNIDAD DE GRECIA R.L.
 ESTADOS DE CAMBIOS EN EL PATRIMONIO NETO
 Para el periodo terminado el 31 de diciembre del 2008 y 2007

Descripción	Notas	Capital Social	Ajustes al Patrimonio	Reservas Patrimoniales	Resultados acumulados al principio del periodo	TOTAL
Saldo al 1 de enero del 2008		468.224.676	414.745.220	134.853.705	75.584.427	1.093.408.027
Resultado Periodo 1					150.425.782	150.425.782
Reservas legales y otras reservas estatutarias				54.153.281	(54.153.281)	0
Dividendos por periodo 1		75.584.427			(75.584.427)	0
Superávit por revaluación de inmuebles, mobiliario y equipo			(680.698)		0	(680.698)
Emisión de acciones		76.992.739				76.992.739
Participaciones				6.132.413	(6.132.416)	(3)
Ajuste por valuación de Inversiones			(9.564.731)			(9.564.731)
Resultado del Periodo 2		(57.631.703)	0		0	(57.631.703)
Otros			857	(23.405.498)	0	(23.404.641)
Saldo al 31 de diciembre del 2008		563.170.139	404.500.648	171.733.901	90.140.085	1.229.544.772



MARLON VILLEGAS CUBERO
GERENTE GENERAL



OSCAR M. MOLINA B
CONTADOR GENERAL



DAGOBERTO MATAMOROS GONZALEZ
ANALOGO DE AUDITOR INTERNO

Las notas son parte de los Estados Financieros.