

**DICTAMEN DEL AUDITOR EXTERNO.
INFORME DE LOS CONTADORES PUBLICOS INDEPENDIENTES**

Hemos examinado el Balance General de COOPEGRECIA, R. L., al 31 de diciembre del 2007 y 2006, el Estado de Resultados, el Estado de Flujo de Efectivo el Estado de Cambios en el Patrimonio Neto que le son relativos por el año que terminó esa fecha. Estos estados financieros y la información financiera suplementaria fueron preparados por la administración de COOPEGRECIA, R. L.

Nuestra responsabilidad consiste en expresar una opinión sobre esos estados financieros fundamentada en la auditoria que realizamos.

Nuestra auditoria fue practicada conforme lo dispuesto en las Normas Internacionales de Auditoria de adoptadas por el Colegio de Contadores Públicos de Costa Rica. Dichas Normas requieren de una adecuada planeación y ejecución, así como los requerimientos mínimos de auditoria establecidos por la Superintendencia General de Entidades Financieras, con el objeto de obtener una seguridad razonable de que los estados financieros no contienen errores significativos. Esta auditoria incluye el examen, basándose en pruebas selectivas, de evidencia que respalda los montos y las divulgaciones contenidas en los estados financieros. Además, incluye la evaluación de las Normas Internacionales de Información Financiera y de las estimaciones importantes hechas por la Administración de COOPEGRECIA, R. L., así como la evaluación general de la presentación de los estados financieros. Consideramos que la auditoria efectuada constituye una base razonable para fundamentar nuestra opinión.

Los estados financieros y la información financiera suplementaria que se acompaña, fueron preparados por la administración de COOPEGRECIA, R. L., de conformidad con las disposiciones legales, reglamentarias y normativa emitida por el Consejo Nacional de Supervisión del Sistema Financiero (CONASSIF) y la Superintendencia General de Entidades Financieras, relacionadas con la actividad de intermediación financiera, conforme con lo dispuesto en las Normas Internacionales de Información Financiera.

En nuestra opinión los estados financieros adjuntos, presentan razonablemente, en todos los aspectos significativos, los activos, pasivos e inversión de los asociados de COOPEGRECIA, R. L., al 31 de diciembre del 2007 y 2006, el Estado de Resultados, el Estado de Flujo de Efectivo el Estado de Cambios en el Patrimonio Neto para el año que terminó en esa fecha, de acuerdo con las bases contables descritas en la nota 2.


Nuestra auditoria se llevó a cabo con el propósito de expresar una opinión sobre los estados financieros descritos en el primer párrafo de este informe. La información financiera suplementaria que se muestra en las Notas a los Estados Financieros, se presenta como información adicional para cumplir las disposiciones legales y las reglamentarias dispuestas por el CONASSIF y por la Superintendencia General de Entidades Financieras. Dicha información financiera suplementaria se auditó con los mismos procedimientos de auditoria aplicados en el examen de esos estados financieros básicos y en nuestra opinión esta razonablemente presentada en todos los aspectos importantes al relacionarla con dichos estados.

Efectuamos pruebas selectivas relacionadas con el cumplimiento de las disposiciones legales reglamentarias y normativa conforme con las disposiciones legales y las reglamentarias dispuestas por el CONASSIF y la Superintendencia General de Entidades Financieras, relacionadas con la actividad de intermediación financiera, determinando que la administración de COOPEGRECIA, R. L., cumple con ellas, para los casos que integran la muestra.

Dichas muestras se seleccionaron mediante muestreo aleatorio sin restricciones, sistemático, y muestreo por atributos, con un nivel de confianza de 90% y 95%, respectivamente.

Los resultados de nuestras pruebas indican que con respecto a las partidas examinadas, COOPEGRECIA, R. L., ha cumplido en todos los aspectos importantes con las disposiciones mencionadas en el párrafo tras anterior. Con respecto a las partidas no examinadas, nada llamó nuestra atención que nos hiciera pensar que COOPEGRECIA, R. L., ha incumplido, en forma significativa con tales disposiciones. Esta opinión de CONTADOR PUBLICO INDEPENDIENTE es para información de la Consejo de administración de COOPEGRECIA, R. L., y de la Superintendencia General de Entidades Financieras.

AGILIZADORA EMPRESARIAL M. M & V, S. A.



Lic. Víctor Cueva Alfaro, Socio
Contador Público Autorizado No. 2546
Póliza de Fidelidad No. 1153
Vence el 30/09/2008
Exento de Timbre según artículo No.8, Ley No.6.663 y artículo. No. 7 Ley 1038..



Lic. Miguel Alvarado Orlich, Socio
Gerente y Representante Legal
30 de enero, 2008.

INFORME COMPLEMENTARIO DEL AUDITOR EXTERNO

(SOBRE LAS DEBILIDADES SIGNIFICATIVAS RELACIONADAS CON LA EVALUACIÓN DEL CUMPLIMIENTO DE LA NORMATIVA LEGAL, APLICABLE AL SECTOR FINANCIERO, AJUSTES A LOS ESTADOS FINANCIEROS INTERMEDIOS, CONTROL INTERNO Y DE LOS SISTEMAS AUTOMATIZADOS DE LA ENTIDAD).

Hemos efectuado la auditoria de los estados financieros de COOPEGRECIA, R. L. al 31 de diciembre del 2007 y 2006 y por el año terminado en esa fecha, y hemos emitido nuestro dictamen sobre esos estados financieros con fecha 30 de enero del 2008.

En la planeación y ejecución de la auditoria de esos estados financieros de COOPEGRECIA, R. L. consideramos su estructura de control interno, así como también los requerimientos mínimos establecidos por la Superintendencia General de Entidades Financieras, sobre el cumplimiento de la normativa aplicable al sector financiero; la necesidad de ajustes a los estados financieros intermedios remitidos a la Superintendencia; los mecanismos de control interno de la entidad auditada; el análisis efectuado a los sistemas automatizados que utiliza el ente supervisado; para determinar nuestros procedimientos de auditoria con el propósito de expresar una opinión sobre los estados financieros, y no de proporcionar seguridad sobre el cumplimiento de los aspectos señalados. Sin embargo, notamos ciertos asuntos relacionados con su funcionamiento que consideramos como condiciones que deben ser informadas bajo las normas internacionales de auditoría. Las condiciones que deben ser informadas son asuntos de los cuales hemos tenido conocimiento y que, a nuestro juicio, se relacionan con deficiencias importantes en el cumplimiento de la normativa vigente, el diseño u operación del control interno, así como los resultados del análisis a los sistemas computarizados y ajustes a los estados financieros intermedios, que podrían afectar adversamente la habilidad de la organización para registrar, procesar, resumir y presentar la información financiera, de una manera consistente con las afirmaciones de la Gerencia en los Estados Financieros.

En cartas de fechas 18 de diciembre del 2007 y 29 de enero del 2008, informamos a la Gerencia de COOPEGRECIA, R. L. sobre las condiciones del cumplimiento de la normativa vigente, del

control interno, así como los resultados del análisis a los sistemas computarizados y ajustes a los estados financieros intermedios que fueron observados durante nuestra auditoría.

Al respecto, una debilidad significativa representa una condición que debe ser informada, en la cual el cumplimiento de la normativa vigente, el diseño u operación de los componentes del control interno, así como los resultados del análisis a los sistemas computarizados y ajustes a los estados financieros intermedios, no reduce el riesgo de que errores o irregularidades, en cantidades que serían importantes en relación con los estados financieros sujetos a auditoría, ocurran y no sean detectadas oportunamente por el personal de COOPEGRECIA, R. L. en el curso normal de su trabajo asignado.

Sin embargo, ninguna de las condiciones que deben ser informadas, descritas en las cartas antes mencionadas se consideran debilidades significativas.


Este informe es únicamente para conocimiento e información de la Superintendencia General de Entidades Financieras, de la Gerencia General y Consejo de administración de COOPEGRECIA, R. L.

AGILIZADORA EMPRESARIAL M. M. & V, S. A.



Lic. Víctor Cueva Alfaro, Socio
Contador Público Autorizado No. 2546
Póliza de Fidelidad No. 1153
Vence el 30/09/2007
30 de enero 2008.

Exento Timbre según artículo No.8, Ley No.6.663 y artículo. No. 7 Ley 1038




Lic. Miguel Alvarado Orlich, Socio
Gerente y Representante Legal

Cooperativa de Ahorro y Crédito de Grecia, R. L.
 COOPEGRECIA R. L.
 BALANCE GENERAL
 al 31 de diciembre del 2007 y 2006
 (en colones sin céntimos)

ACTIVO	Nota	2007	2006
Disponibilidades	3-7 a	71.302.555	56.113.300
Inversiones en Valores y Depósitos	3-7 b	2.900.789.661	1.205.204.845
Disponibles para la venta		2.241.893.235	1.073.228.625
Mantenidas hasta el vencimiento		658.896.426	131.976.220
Cartera de Créditos	3-7 c	4.716.419.087	3.034.302.414
Créditos Vigentes		3.407.797.402	2.433.119.027
Créditos Vencidos		1.325.609.248	611.254.351
Créditos en Cobro Judicial		8.375.494	9.647.289
(Estimación por incobrabilidad de la Cartera de Crédito)		-25.363.057	-19.718.253
Cuentas y productos por Cobrar	3-7 d	329.696.926	302.869.602
Otras cuentas por cobrar		247.560.598	240.024.841
Productos por Cobrar		82.203.299	62.911.732
(Estimación por incobrabilidad de cuentas y productos por Cobrar)		-66.971	-66.971
Bienes realizables	3-7 e	0	4.000.000
Participaciones en el capital de otras empresas	3-7 g	40.737.859	37.394.953
Propiedad, mobiliario y equipo en uso Neto	3-7 f	962.074.939	224.385.436
Otros Activos		282.193.245	89.224.428
Activos Intangibles		3.755.035	125.756
Otros Activos		278.438.210	89.098.672
TOTAL DEL ACTIVO		9.303.214.272	4.953.494.978
PASIVO			
Obligaciones con el Público	3-7 h	5.861.350.089	3.671.717.048
Captaciones a la Vista		1.820.055.687	1.024.171.106
Otras Obligaciones con el Público a la vista		10.610.609	2.992.049
Captaciones a Plazo		4.030.683.793	2.644.553.893
Otras Obligaciones Financieras	3-7 i	1.738.571.483	216.219.558
Otras Cuentas por Pagar y Provisiones	3-7 j	518.672.388	368.745.847
Cargos Financieros por Pagar	3-7 k	99.355.227	85.431.247
Provisiones		33.476.446	24.796.292
Otras cuentas por pagar diversas		385.840.715	258.518.308
Otros Pasivos		91.212.285	32.522.703
Ingresos Diferidos		39.187.271	28.499.145
Otros Pasivos		52.025.014	4.023.558
TOTAL DEL PASIVO		8.209.806.245	4.289.205.156
PATRIMONIO			
Capital Social	3-7 l	468.224.676	361.507.885
Capital pagado		463.287.889	356.571.098
Capital donado		4.936.787	4.936.787
Capital Suscrito no integrado		0	0
(Suscripciones de capital por integrar)		0	0
(Acciones en Tesorería)		0	0
Aportes Patrimoniales no Capitalizados		0	0
Ajustes al Patrimonio	3-7 m	414.745.219	118.257.227
Superavit por revaluación de propiedad		396.171.732	102.906.646
Ajuste por Revaluación de Participaciones en otras empresas		18.573.487	15.350.581
Ajustes por Diferencia en cambio resultantes de la conversión de estados financieros de entidades extranjeras.		0	0
Reservas Patrimoniales	3-7 n	134.853.705	114.174.143
Resultados del periodo	3-7 n	75.584.427	70.350.566
TOTAL DEL PATRIMONIO		1.093.408.027	664.289.821
TOTAL DEL PASIVO, PARTICIPACION MINORITARIA Y PATRIMONIO		9.303.214.272	4.953.494.978
OTRAS CUENTAS DE ORDEN DEUDORAS	4-2	5.023.309.348	3.177.115.447

1- Las notas son parte integrante de los estados financieros


 Marvin Villegas Cubero
 Gerente General


 Dagoberto Matamoros González
 Auditor Análogo


 Oscar Mario Molina Barrantes
 Jefe del Departamento de Contabilidad

Cooperativa de Ahorro y Crédito para el Desarrollo, R. L.
 COOPEGRECIA R. L.
 ESTADO DE RESULTADOS
 Por el periodo terminado el 31 de diciembre del 2007 y 2006
 (en colones sin céntimos)

Ingresos Financieros	<i>Nota:</i>	2007	2006
Por Disponibilidades		2.955.512	2.733.177
Por Inversiones en valores y depósitos		111.446.731	95.544.874
Por Cartera de Créditos		709.079.536	552.573.364
Por diferencial cambiario neto		0	7.686.126
Por otros ingresos financier		24.133.507	17.570.229
Total Ingresos Financieros:	3-7 ñ	847.615.287	676.107.771
Gastos Financieros			
Por Obligaciones con el Público		450.708.484	373.086.892
Por Obligaciones Financieras		64.046.110	19.646.936
Por diferencial cambiario neto		6.072.061	0
Por otros gastos financieros		15.614.744	19.440.252
Total Gastos Financieros	3-7 o	536.441.399	412.174.080
Gastos por deterioro de inversiones en valores y estimación de incobrabilidad de la cartera de credito		8.500.000	3.000.000
RESULTADO FINANCIERO		302.673.888	260.933.691
Otros Ingresos de Operación			
Comisiones por servicios		30.076.562	28.664.022
Por participaciones en el capital de otras empresas		1.250.000	0
Por otros ingresos operativos		16.685.251	13.156.512
Total Otros Ingresos de Operación	3-7 p	48.011.813	41.820.534
Otros Gastos de Operación			
Comisiones por Servicios		9.769.481	8.995.853
Otros Gastos Operativos		31.060.685	32.399.177
Total Otros Gastos de Operación	3-7 q	40.830.166	41.395.030
RESULTADO OPERACIONAL BRUTO		309.855.534	261.359.195
Gastos Administrativos			
Gastos de Personal		122.513.066	89.641.601
Otros Gastos de Administración		72.438.158	69.223.930
Total Gastos Administrativos	3-7 r	194.951.224	158.865.531
RESULTADO OPERACIÓN NETO ANTES DE IMPUESTO Y PARTICIPACIONES SOBRE UTILIDAD		114.904.310	102.493.664
Participaciones sobre la Excedente		5.361.662	4.659.384
PARTICIPACIONES SOBRE LA UTILIDAD.	3-7n	109.542.648	97.834.280
Participación minoritaria		0	0
RESULTADO NETO DE ACTIVIDADES ORDINARIAS		109.542.648	97.834.280
Partidas extraordinarias netas de impuestos y participaciones sobre la utilidad			
Ingresos Extraordinarios		0	4.123.064
Resultado del Período	3-7n	109.542.648	101.957.344

1- Las notas son parte integrante de los estados financieros



Marvin Villegas Cubero
Gerente General



Dagoberto Matamoros González
Auditor Análogo




Oscar Mario Molina Barrantes
Jefe Departamento Contabilidad

Cooperativa de Ahorro y Crédito de Grecia, R. L.
 COOPEGRECIA R. L.
ESTADO DE FLUJO DE EFECTIVO
 Por el periodo terminado el 31 de diciembre del 2007 y 2006
 (en colones sin céntimos)

	2007	2006
Flujo de Efectivo de las Actividades de Operación		
Resultado del periodo	109.542.648	101.957.343
Partidas aplicadas a resultados que no requieren uso de fondos		
Ganancia o pérdida por diferencia de cambio, netas	6.072.061	0
Pérdidas por estimación para créditos incobrables	5.644.804	3.000.000
Gastos por provisión para prestaciones sociales, neto de pagos.	8.680.154	5.723.285
Depreciaciones y amortizaciones	13.675.571	16.283.833
Variación en los activos (aumento), o disminución		
Valores Negociables	-1.582.861.790	0
Créditos y Avances en efectivo	-1.687.761.477	-927.320.303
Bienes Realizables	4.000.000	3.176.302
Cuentas por Cobrar	0	-12.690.507
Productos por cobrar	-19.291.567	-11.821.380
Otros activos	-196.875.295	-48.594.308
Variación neta en los pasivos, aumento o (disminución).		
Obligaciones a la vista y a plazo	2.189.633.040	879.105.465
Otras cuentas por pagar y provisiones	127.322.407	29.204.238
Productos por pagar	13.923.983	-247.686.115
Otros pasivos	58.689.582	-12.951.954

Flujos netos de efectivo de actividades de operación:	-949.605.879	-222.614.101
--	--------------	--------------

Página No. 8

Flujo de Efectivo
 Página 2

Flujos netos de efectivo usados en actividades de Inversión		
Aumento en Depósitos y valores (excepto valores negociables)	0	48.209.721
Adquisición de propiedades, mobiliario y equipo	0	36.529.505
Venta de propiedades, mobiliario y equipo	-754.994.356	0
Participaciones en efectivo en el capital de otras empresas	-3.342.906	4.435.562
Flujo neto de efectivo en actividades de Inversión	-758.337.262	89.174.788

Flujos netos de efectivo usados en actividades de financiamiento.		
Otras Obligaciones financieras nuevas	0	8.367.384
Otras Actividades de Financiamiento	283.209.334	0
Pago de Obligaciones	1.522.351.925	0
Pago de dividendos	-66.227.502	-71.975.114
Reservas Patrimoniales	33.958.221	31.606.776
Aportes de capital recibidos en efectivo	106.716.791	100.703.017


Flujos netos de efectivo usados en actividades de financiamiento.	1.880.008.769	68.702.063
--	----------------------	-------------------

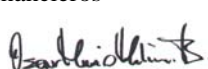
Aumento neto en efectivo y equivalentes	172.065.628	-64.737.250
Efectivo y equivalentes al inicio del año	1.129.341.927	1.194.079.177
Efectivo y equivalentes al final del año	1.301.407.555	1.129.341.927



1- Las notas son parte integrante de los estados financieros


 Marvin Villegas Cubero
 Gerente General


 Dagoberto Matamoros González
 Auditor Análogo


 Oscar Mario Molina Barrantes
 Jefe del Departamento de Contabilidad

Cooperativa de Ahorro y Crédito de Grecia, R. L.
 COOPEGRECIA R. L.
 ESTADO DE CAMBIOS EN EL PATRIMONIO NETO
 Por el periodo terminado el 31 de diciembre del 2007 y 2006
 (en colones sin céntimos)

	Capital Social	Aportes patrimoniales no capitalizables	Ajustes al patrimonio	Reservas Patrimoniales	Ganancias o pérdidas acumuladas al principio del periodo	Total
Saldos al 01 de enero, 2006	260.804.867	0	56.899.191	101.218.899	71.975.114	490.898.071
Resultados Periodo 2006					102.493.662	102.493.662
Reservas Legales y otras reservas estatutarias				31.606.776	-31.606.776	0
Dividendos por periodo 2005					-71.975.114	-71.975.114
Participaciones				4.659.384	-4.659.384	0
Participaciones en otras empresas			3.793.926			3.793.926
Emisión de acciones	100.703.018		0			100.703.018
Superavit por revaluación de inmuebles		0	57.564.111			57.564.111
Otros		0		-23.310.916	4.123.064	-19.187.852
Saldos al 31 de diciembre del 2005	361.507.885	0	118.257.228	114.174.143	70.350.566	664.289.821
Resultados Periodo 2007					114.904.310	114.904.310
Reservas Legales y otras reservas estatutarias				33.958.221	-33.958.221	0
Dividendos por periodo 2006					-70.350.566	-70.350.566
Participaciones				5.361.662	-5.361.662	0
Participaciones en otras empresas			3.222.906			3.222.906
Emisión de acciones	106.716.791		0			106.716.791
Superavit por revaluación de inmuebles		0	293.265.086			293.265.086
Otros		0		-18.640.321	0	-18.640.321
Saldos al 31 de diciembre del 2005	468.224.676	0	414.745.220	134.853.705	75.584.427	1.093.408.027



Marvin Villegas Cubero
Gerente General



Dagoberto Matamoros González
Auditor Análogo




Oscar Mario Molina Barrantes
Jefe del Departamento de Contabilidad