

I TRIMESTRE DE 2006-COOPEGRECIA R.L.-

ANEXO N°2

COOPEGRECIA R.L.
COOPERATIVA DE AHORRO Y CREDITO DE LA COMUNIDAD DE GRECIA R.L.
ESTADO DE RESULTADOS
 Para el periodo terminado al 31 de Marzo 2006
 (En colones sin céntimos)

	NOTA	2006	2005
Ingresos Financieros			
Por disponibilidades		736,780	1,162,688
Por inversiones en valores y depósitos		21,075,704	19,690,277
Por cartera de créditos		122,386,195	84,774,885
ARRENDAMIENTOS FINANCIEROS		0	0
Por diferencial cambiario neto		2,672,443	8,980,352
Por otros ingresos financieros		4,284,896	3,401,523
Total de Ingresos Financieros	C.6.14	151,156,018	118,009,725
Gastos Financieros			
Por obligaciones con el público		81,140,175	71,217,841
Por obligaciones con entes financieros		2,041,689	0
OTROS FINANCIEROS POR DIFERENCIAL CAMBIARIO		0	0
Por otros gastos financieros		6,937,973	2,121,389
Total de Gastos Financieros	C.6.15	90,119,838	73,339,229
GASTOS POR INCOBRABILIDAD Y DESV.DE ACTIVOS FINANC.		0	0
Gastos por estimación de incobrabilidad de la Cartera de Crédito		0	0
GASTOS POR DESVALORIZACION DE INVERSIONES FINANCIERAS		0	0
RESULTADO FINANCIERO		61,036,180	44,670,495
Otros Ingresos de Operación			
Por comisiones por servicios		8,069,381	6,903,786
POR BIENES REALIZABLES		0	0
Por participaciones en el capital de otras empresas		0	0
Por otros ingresos operativos		2,282,664	3,436,167
Total Otros Ingresos de Operación	C.6.16	10,352,045	10,339,953
Otros Gastos de Operación			
Por comisiones por servicios		2,454,876	1,900,984
GASTOS POR BIENES REALIZABLES		0	0
GASTOS POR INVERSIONES PERM. NO FINANCIERAS.		0	0
Por otros gastos operativos		8,173,165	3,963,750
Total Otros Gastos de Operación	C.6.17	10,628,041	5,864,734
RESULTADO OPERACIONAL BRUTO		60,760,185	49,145,714
Gastos Administrativos			
Gastos de Personal		20,975,918	17,385,410
Otros Gastos de Administración		15,351,605	13,468,391
Total Gastos Administrativos	C.6.18	36,327,523	30,853,801
RESULTADO OPERACIONAL NETO ANTES DE IMPUESTO Y PARTICIPACIONES		24,432,662	18,291,914
Participaciones sobre los Excedentes		0	0
RESULTADO NETO DE ACTIVIDADES ORDINARIAS		24,432,662	18,291,914
Ingresos Extraordinarios	C.6.19	4,123,064	0
Gastos extraordinarios			
RESULTADO DEL PERIODO	C.6.20	28,555,726	18,291,914

Las notas son parte integral de los Estados Financieros



MARLON VILLEGAS CUBERO
GERENTE GENERAL



OSCAR MARIO MOLINA BAR
CONTADOR GENERAL



DELFIN CASTRO BOLAÑOS
ANALOGO DE AUDITOR INTERNO

II TRIMESTRE DE 2006-COOPEGRECIA R.L.-


ANEXO N°2

COOPEGRECIA R.L.
COOPERATIVA DE AHORRO Y CREDITO DE LA COMUNIDAD DE GRECIA R.L.
ESTADO DE RESULTADOS
 Para el período terminado al 30 de Junio 2006
 (En colones sin céntimos)

	NOTA	2006	2005
Ingresos Financieros			
Por disponibilidades		1,390,326	2,115,670
Por inversiones en valores y depósitos		44,619,666	40,658,585
Por cartera de créditos		253,724,676	177,869,587
ARRENDAMIENTOS FINANCIEROS		0	0
Por diferencial cambiario neto		5,502,003	17,784,644
Por otros ingresos financieros		7,514,247	6,797,851
Total de Ingresos Financieros	C.6.14	312,750,917	245,226,336
Gastos Financieros			
Por obligaciones con el público		170,914,063	141,188,336
Por obligaciones con entes financieros		4,324,551	514,801
OTROS FINANCIEROS POR DIFERENCIAL CAMBIARIO		0	0
Por otros gastos financieros		13,135,372	3,810,944
Total de Gastos Financieros	C.6.15	188,373,986	145,514,080
GASTOS POR INCOBRABILIDAD Y DESV.DE ACTIVOS FINANC.		0	0
Gastos por estimación de incobrabilidad de la Cartera de Crédito		0	0
GASTOS POR DESVALORIZACION DE INVERSIONES FINANCIERAS		0	0
RESULTADO FINANCIERO		124,376,931	99,712,256
Otros Ingresos de Operación			
Por comisiones por servicios		13,584,819	11,604,566
POR BIENES REALIZABLES		0	0
Por participaciones en el capital de otras empresas		0	0
Por otros ingresos operativos		8,352,628	6,388,689
Total Otros Ingresos de Operación	C.6.16	21,937,447	17,993,255
Otros Gastos de Operación			
Por comisiones por servicios		4,666,572	4,004,694
GASTOS POR BIENES REALIZABLES		0	0
GASTOS POR INVERSIONES PERM. NO FINANCIERAS.		0	0
Por otros gastos operativos		19,575,160	10,035,673
Total Otros Gastos de Operación	C.6.17	24,241,733	14,040,367
RESULTADO OPERACIONAL BRUTO		122,072,646	103,665,144
Gastos Administrativos			
Gastos de Personal		42,304,548	35,134,042
Otros Gastos de Administración		32,789,816	27,743,273
Total Gastos Administrativos	C.6.18	75,094,364	62,877,315
RESULTADO OPERACIONAL NETO ANTES DE IMPUESTO Y PARTICIPACIONES		46,978,281	40,787,829
Participaciones sobre los Excedentes		0	0
RESULTADO NETO DE ACTIVIDADES ORDINARIAS		46,978,281	40,787,829
Ingresos Extraordinarios		4,123,064	0
Gastos extraordinarios		0	0
RESULTADO DEL PERIODO	C.6.19	51,101,345	40,787,829

Las notas son parte integral de los Estados Financieros


 MARLON VILLEGAS CUBERO
 GERENTE GENERAL


 OSCAR MARIO MOLINA BAR
 CONTADOR GENERAL


 DAGOBERTO MATAMOROS GONZALEZ
 ANALOGO DE AUDITOR INTERNO

III TRIMESTRE DE 2006-COOPEGRECIA R.L.-


ANEXO N°2

COOPEGRECIA R.L.
COOPERATIVA DE AHORRO Y CREDITO DE LA COMUNIDAD DE GRECIA R.L.
ESTADO DE RESULTADOS
 Para el periodo terminado al 30 de Septiembre 2006
 (En colones sin céntimos)

	NOTA	2006	2005
Ingresos Financieros			
Por disponibilidades		1,806,259	2,908,725
Por inversiones en valores y depósitos		70,022,095	59,271,133
Por cartera de créditos		395,655,758	284,257,777
ARRENDAMIENTOS FINANCIEROS		0	0
Por diferencial cambiario neto		9,551,131	27,723,058
Por otros ingresos financieros		12,561,531	10,588,964
Total de Ingresos Financieros	C.6.14	489,596,775	384,749,657
Gastos Financieros			
Por obligaciones con el público		270,378,199	215,608,569
Por obligaciones con entes financieros		8,285,384	4,839,607
OTROS FINANCIEROS POR DIFERENCIAL CAMBIARIO		0	0
Por otros gastos financieros		17,204,652	5,952,833
Total de Gastos Financieros	C.6.15	295,868,235	226,401,009
GASTOS POR INCOBRABILIDAD Y DESV.DE ACTIVOS FINANC.		1,500,000	2,000,000
Gastos por estimación de incobrabilidad de la Cartera de Crédito		1,500,000	2,000,000
GASTOS POR DESVALORIZACION DE INVERSIONES FINANCIERAS		0	0
RESULTADO FINANCIERO		192,228,540	156,348,648
Otros Ingresos de Operación			
Por comisiones por servicios		17,738,028	16,080,105
POR BIENES REALIZABLES		0	0
Por participaciones en el capital de otras empresas		0	0
Por otros ingresos operativos		10,465,375	8,346,518
Total Otros Ingresos de Operación	C.6.16	28,203,403	24,426,623
Otros Gastos de Operación			
Por comisiones por servicios		6,870,716	6,331,842
GASTOS POR BIENES REALIZABLES		0	0
GASTOS POR INVERSIONES PERM. NO FINANCIERAS.		0	0
Por otros gastos operativos		25,369,173	15,701,564
Total Otros Gastos de Operación	C.6.17	32,239,889	22,033,406
RESULTADO OPERACIONAL BRUTO		188,192,053	158,741,865
Gastos Administrativos			
Gastos de Personal		64,544,779	53,814,585
Otros Gastos de Administración		51,169,986	42,903,855
Total Gastos Administrativos	C.6.18	115,714,765	96,718,440
RESULTADO OPERACIONAL NETO ANTES DE IMPUESTO Y PARTICIPACIONES		72,477,288	62,023,425
Participaciones sobre los Excedentes		0	0
RESULTADO NETO DE ACTIVIDADES ORDINARIAS		72,477,288	62,023,425
Ingresos Extraordinarios		4,123,064	0
Gastos extraordinarios		0	0
RESULTADO DEL PERIODO	C.6.19	76,600,352	62,023,425

Las notas son parte integral de los Estados Financieros


 MARLON VILLEGAS CUBERO
 GERENTE GENERAL


 OSCAR MARIO MOLINA BAR
 CONTADOR GENERAL


 DAGOBERTO MATAMOROS GONZALEZ
 ANALOGO DE AUDITOR INTERNO

IV TRIMESTRE DE 2006-COOPEGRECIA R.L.-

ANEXO N°2


**COOPEGRECIA R.L.
COOPERATIVA DE AHORRO Y CREDITO DE LA COMUNIDAD DE GRECIA R.L.
ESTADO DE RESULTADOS**

Para el periodo terminado al 31 de Diciembre del 2006
(En colones sin céntimos)

	<u>NOTA</u>	<u>2006</u>	<u>2005</u>
Ingresos Financieros			
Por disponibilidades		2,733,177	3,698,257
Por inversiones en valores y depósitos		95,544,874	78,950,967
Por cartera de créditos		552,573,364	398,631,001
ARRENDAMIENTOS FINANCIEROS		0	0
Por diferencial cambiario neto		7,686,126	30,350,515
Por otros ingresos financieros		17,570,229	14,786,353
Total de Ingresos Financieros	<u>C.6.16</u>	676,107,770	526,417,094
Gastos Financieros			
Por obligaciones con el público		373,086,892	292,583,011
Por obligaciones con entes financieros		19,646,936	8,761,065
OTROS FINANCIEROS POR DIFERENCIAL CAMBIARIO		0	0
Por otros gastos financieros		19,440,252	8,514,430
Total de Gastos Financieros	<u>C.6.17</u>	412,174,081	309,858,506
GASTOS POR INCOBRABILIDAD Y DESV. DE ACTIVOS FINANC.		3,000,000	2,000,000
Gastos por estimación de incobrabilidad de la Cartera de Crédito		3,000,000	2,000,000
GASTOS POR DESVALORIZACION DE INVERSIONES FINANCIERAS		0	0
RESULTADO FINANCIERO		260,933,690	214,558,588
Otros Ingresos de Operación			
Por comisiones por servicios		28,664,022	26,747,022
POR BIENES REALIZABLES		0	0
Por participaciones en el capital de otras empresas		0	0
Por otros ingresos operativos		13,156,512	11,534,493
Total Otros Ingresos de Operación	<u>C.6.18</u>	41,820,533	38,281,516
Otros Gastos de Operación			
Por comisiones por servicios		8,995,853	8,748,200
GASTOS POR BIENES REALIZABLES		0	0
GASTOS POR INVERSIONES PERM. NO FINANCIERAS.		0	0
Por otros gastos operativos		32,399,177	21,227,449
Total Otros Gastos de Operación	<u>C.6.19</u>	41,395,030	29,975,648
RESULTADO OPERACIONAL BRUTO		261,359,193	222,864,455
Gastos Administrativos			
Gastos de Personal		89,641,601	73,634,167
Otros Gastos de Administración		69,223,930	58,694,237
Total Gastos Administrativos	<u>C.6.20</u>	158,865,530	132,328,405
RESULTADO OPERACIONAL NETO ANTES DE IMPUESTO Y PARTICIPACIONES		102,493,662	90,536,050
Participaciones sobre los Excedentes	<u>C.6.21</u>	4,659,384	4,071,423
Reservas sobre los Excedentes	<u>C.6.14</u>	31,606,776	
RESULTADO NETO DE ACTIVIDADES ORDINARIAS		66,227,503	86,464,627
Ingresos extraordinarios	<u>C.6.22</u>	4,123,064	0
Gastos extraordinarios	<u>C.6.23</u>	0	59,984
RESULTADO DEL PERIODO	<u>C.6.15</u>	70,350,566	86,404,644

Las notas son parte integral de los Estados Financieros


MARLON VILLEGAS CUBERO
GERENTE GENERAL


OSCAR MARIO MOLINA BAR
CONTADOR GENERAL


DAGOBERTO MATAMOROS GONZALEZ
ANALOGO DE AUDITOR INTERNO