


I TRIMESTRE 2010-ESTADOS FINANCIEROS COOPEGRECIA R.L.

COOPEGRECIA R.L.
COOPERATIVA DE AHORRO Y CREDITO DE LA COMUNIDAD DE GRECIA R.L.
ESTADO DE RESULTADOS
 Para el periodo terminado al 31 de Marzo 2010 y 2009
 (En colones sin céntimos)

	<u>NOTA</u>	<u>2010</u>	<u>2009</u>
Ingresos Financieros			
Por disponibilidades		938,671	352,880
Por inversiones en instrumentos financieros		34,421,049	34,414,040
Por cartera de créditos		274,750,466	226,598,849
ARRENDAMIENTOS FINANCIEROS		0	0
Por ganancia por diferencias de cambio y UD		41,238,051	9,997,386
Por otros ingresos financieros		7,640,802	4,033,538
Total de Ingresos Financieros	3.7.p	358,989,038	275,396,693
Gastos Financieros			
Por Obligaciones con el público		175,310,341	144,697,808
Por Obligaciones con entidades financieras		34,617,237	38,913,449
Por pérdidas por diferencias cambio y UD		44,888,868	8,216,120
Por otros gastos financieros		5,113,162	5,701,484
Total de Gastos Financieros	3.7.r	259,929,608	197,528,861
GASTOS POR INCOBRABILIDAD Y DESV.DE ACTIVOS FINANC.		500,000	500,000
Por estimación de deterioro de activos		500,000	500,000
Por recuperación de activos y dsiminución de estim.		0	0
RESULTADO FINANCIERO		98,559,430	77,367,832
Otros Ingresos de Operación			
Por comisiones por servicios		8,418,550	9,424,669
Por bienes realizables		657,725	0
Por ganancia por participaciones en el capital de otr		0	7,815,000
<u>Por cambio y arbitraje de divisas</u>		0	0
<u>Por otros ingresos con partes relacionadas</u>		0	0
Por otros ingresos operativos		20,046,271	15,420,647
Total Otros Ingresos de Operación	3.7.s	29,122,546	32,660,316
Otros Gastos de Operación			
Por comisiones por servicios		2,431,749	2,151,515
GASTOS POR BIENES REALIZABLES		0	0
Por otros gastos operativos		12,884,068	11,422,330
Total Otros Gastos de Operación		15,315,817	13,573,845
RESULTADO OPERACIONAL BRUTO		112,366,158	96,454,304
Gastos Administrativos			
Por gastos de Personal		45,644,974	40,263,393
Por otros gastos de Administración		23,217,607	19,600,750
Total Gastos Administrativos	3.7.t	68,862,581	59,864,143
RESULTADO OPERACIONAL NETO ANTES DE IMPUESTO Y PARTICIF		43,503,577	36,590,161
Participaciones sobre los Excedentes	3.7.u	2,004,768	1,138,299
Reservas sobre los Excedentes		0	0
RESULTADO NETO DE ACTIVIDADES ORDINARIAS		41,498,810	35,451,862
Ingresos extraordinarios		0	0
Gastos extraordinarios		0	0
RESULTADO NETO DEL PERIODO		41,498,810	35,451,862

Las notas son parte integral de los Estados Financieros


 MARLON VILLEGAS CUBERO
 GERENTE GENERAL


 OSCAR MARIO MOLINA BARRANTES
 CONTADOR GENERAL


 DAGOBERTO MATAMOKUS GONZALEZ
 PRESIDENTE, COMITÉ VIGILANCIA


II TRIMESTRE 2010-ESTADOS FINANCIEROS COOPEGRECIA R.L.


COOPEGRECIA R.L.
COOPERATIVA DE AHORRO Y CREDITO DE LA COMUNIDAD DE GRECIA R.L.
ESTADO DE RESULTADOS
 Para el periodo terminado al 30 de junio 2010 y 2009
 (En colones sin céntimos)

	<u>NOTA</u>	<u>2010</u>	<u>2009</u>
Ingresos Financieros			
Por disponibilidades		1,477,655	698,296
Por inversiones en instrumentos financieros		64,983,688	72,737,304
Por cartera de créditos		552,481,637	476,144,190
Por ganancia por diferencias de cambio y UD		0	975,492
Por otros ingresos financieros		16,943,631	9,226,866
Total de Ingresos Financieros	3.7.p	635,886,610	559,782,149
Gastos Financieros			
Por Obligaciones con el público		346,903,894	302,035,017
Por Obligaciones con entidades financieras		65,866,634	75,286,407
Por pérdidas por diferencias cambio y UD		2,416,964	0
Por otros gastos financieros		8,575,083	13,024,822
Total de Gastos Financieros	3.7.q	423,762,575	390,346,246
GASTOS POR INCOBRABILIDAD Y DESV.DE ACTIVOS FINANC.		1,000,000	500,000
Por estimación de deterioro de activos	3.7.r	1,000,000	500,000
Por recuperación de activos y dsiminución de estim.		0	0
RESULTADO FINANCIERO		211,124,036	168,935,902
Otros Ingresos de Operación			
Por comisiones por servicios		15,513,653	16,908,949
Por bienes realizables		657,725	1,472,123
Por ganancia por participaciones en el capital de otr		0	7,815,000
Por cambio y arbitraje de divisas		0	0
Por otros ingresos con partes relacionadas		0	0
Por otros ingresos operativos		38,103,874	38,183,756
Total Otros Ingresos de Operación	3.7.s	54,275,252	64,379,828
Otros Gastos de Operación			
Por comisiones por servicios		5,023,695	4,398,205
GASTOS POR BIENES REALIZABLES		0	0
Por otros gastos operativos		31,060,042	30,009,225
Total Otros Gastos de Operación	3.7.t	36,083,737	34,407,429
RESULTADO OPERACIONAL BRUTO		229,315,551	198,908,301
Gastos Administrativos			
Por gastos de Personal		89,496,447	81,247,543
Por otros gastos de Administración		46,605,076	40,873,844
Total Gastos Administrativos	3.7.u	136,101,523	122,121,387
RESULTADO OPERACIONAL NETO ANTES DE IMPUESTO Y PARTICIF		93,214,029	76,786,914
Participaciones sobre los Excedentes	3.7.w	4,238,065	2,873,375
Reservas sobre los Excedentes		0	0
RESULTADO NETO DE ACTIVIDADES ORDINARIAS		88,975,964	73,913,538
Ingresos extraordinarios		0	0
Gastos extraordinarios		0	0
RESULTADO NETO DEL PERIODO		88,975,964	73,913,538

Las notas son parte integral de los Estados Financieros


 MARLÓN VILLEGAS CUBERO
 GERENTE GENERAL


 OSCAR MARIO MOLINA BARRANTES
 CONTADOR GENERAL


 BERNAL BOLAÑOS QUESADA
 PRESIDENTE, COMITÉ VIGILANCIA