



I TRIMESTRE 2009-ESTADOS FINANCIEROS COOPEGRECIA R.L.


ANEXO N°2

COOPEGRECIA R.L.
COOPERATIVA DE AHORRO Y CREDITO DE LA COMUNIDAD DE GRECIA R.L.
ESTADO DE RESULTADOS
Para el periodo terminado al 31 de Marzo del 2009
(En colones sin céntimos)

Ingresos Financieros	Nota:	2009	2008
Por disponibilidades		352.880	415.688
Por inversiones en instrumentos financieros		34.414.040	34.386.331
Por cartera de créditos		226.598.849	185.151.397
Por ganancia por diferencias de cambios y UD		9.997.386	2.362.347
Por otros ingresos financieros		4.033.538	7.035.508
Total Ingresos Financieros	3-7n	275.396.693	229.351.271
Gastos Financieros			
Por Obligaciones con el Público		144.697.808	115.787.028
Por Obligaciones con Entidades Financieras		38.913.449	29.539.747
Por pérdidas por diferencias de cambio y UD		8.216.120	3.427.067
Por otros gastos financieros		5.701.484	3.510.241
Total Gastos Financieros	3-7o	197.528.861	152.264.083
Por Estimación de Deterioro de Activos		500.000	1.500.000
RESULTADO FINANCIERO		77.367.832	75.587.188
Otros Ingresos de Operación			
Por Otros Ingresos Operativos		32.660.316	15.637.444
Total Otros Ingresos de Operación	3-7p	32.660.316	15.637.444
Otros Gastos de Operación			
Por comisiones por servicios		2.151.515	2.865.381
Por otros gastos operativos		11.422.330	7.960.405
Total Otros Gastos de Operación	3-7q	13.573.845	10.825.785
RESULTADO OPERACIONAL BRUTO		96.454.304	80.398.846
Gastos Administrativos			
Gastos de Personal		40.263.393	34.031.721
Otros Gastos de Administración		19.600.750	19.967.374
Total Gastos Administrativos	3-7r	59.864.143	53.999.095
RESULTADO OPERACIONAL NETO ANTES DE IMPUESTOS Y PARTICIPACIONES SOBRE LA UTILIDAD		36.590.161	26.399.751
Participaciones sobre la Utilidad		1.138.299	1.184.305
RESULTADO NETO		35.451.862	25.215.447


MARLON VILLEGAS CUBERO
GERENTE GENERAL


OSCAR MARIO MOLINA BAR
CONTADOR GENERAL


DAGOBERTO MATAMOROS GONZALEZ
ANALOGO DE AUDITOR INTERNO

II TRIMESTRE 2009-ESTADOS FINANCIEROS COOPEGRECIA R.L.


ANEXO N°2

**COOPEGRECIA R.L.
COOPERATIVA DE AHORRO Y CREDITO DE LA COMUNIDAD DE GRECIA R.L.
ESTADO DE RESULTADOS
Para el periodo terminado al 30 de Junio del 2009 y 2008
(En colones sin céntimos)**

	<u>NOTA</u>	<u>2009</u>	<u>2008</u>
Ingresos Financieros			
Por disponibilidades	511	698,295.94	874,802.22
Por inversiones en instrumentos financieros	512	72,737,304.36	58,792,003.43
Por cartera de créditos	(515+514+513-(51307)+5	476,144,190.37	376,316,374.78
ARRENDAMIENTOS FINANCIEROS		0.00	0.00
Por ganancia por diferencias de cambio y UD	518	22,095,906.19	19,232,876.03
Por otros ingresos financieros	51920+51921+51922+51	9,226,865.86	11,530,105.92
Total de Ingresos Financieros	3.7.n	580,902,562.72	466,746,162.38
Gastos Financieros			
Por Obligaciones con el público	411	302,035,016.78	229,377,047.18
Por Obligaciones con entidades financieras	413	75,286,407.16	57,424,144.71
OTROS FINANCIEROS POR DIFERENCIAL CAMBIARIO		0.00	0.00
Por pérdidas por diferencias cambio y UD	418	21,120,413.82	17,330,348.40
Por otros gastos financieros	41901+41903+41920+4192	13,024,822.49	6,660,016.57
Total de Gastos Financieros	3.7.o	411,466,660.25	310,791,556.86
GASTOS POR INCOBRABILIDAD Y DESV.DE ACTIVOS FINANCIEROS		500,000.00	2,500,000.00
Por estimación de deterioro de activos	420	500,000.00	2,500,000.00
Por recuperación de activos y disminución de estimaciones y pr	520	0.00	0.00
RESULTADO FINANCIERO		168,935,902.47	153,454,605.52
Otros Ingresos de Operación			
Por comisiones por servicios	531	16,908,948.88	16,550,401.70
Por bienes realizables	532	1,472,122.89	0.00
Por ganancia por participaciones en el capital de otras empresa	533	7,815,000.00	0.00
<u>Por cambio y arbitraje de divisas</u>	534	0.00	0.00
<u>Por otros ingresos con partes relacionadas</u>	538	0.00	0.00
Por otros ingresos operativos	539	38,183,755.75	14,284,853.25
Total Otros Ingresos de Operación	3.7.p	64,379,827.52	30,835,254.95
Otros Gastos de Operación			
Por comisiones por servicios	431	4,398,204.90	5,250,840.33
GASTOS POR BIENES REALIZABLES		0.00	0.00
GASTOS POR INVERSIONES PERM. NO FINANCIERAS.		0.00	0.00
Por otros gastos operativos	439	30,009,224.51	15,713,884.25
Total Otros Gastos de Operación	3.7.q	34,407,429.41	20,964,724.58
RESULTADO OPERACIONAL BRUTO		198,908,300.58	163,325,135.89
Gastos Administrativos			
Por gastos de Personal	441	81,247,543.28	68,111,114.62
Por otros gastos de Administración	440-441	40,873,843.79	40,217,309.81
Total Gastos Administrativos	3.7.f	122,121,387.07	108,328,424.43
RESULTADO OPERACIONAL NETO ANTES DE IMPUESTO Y PARTICIPACIONES		76,786,913.51	54,996,711.46
Participaciones sobre los Excedentes	452	2,873,375.12	2,471,167.75
Reservas sobre los Excedentes		0.00	0.00
RESULTADO NETO DE ACTIVIDADES ORDINARIAS		73,913,538.39	52,525,543.71
Ingresos extraordinarios	550	0.00	0.00
Gastos extraordinarios	470	0.00	0.00
RESULTADO NETO DEL PERIODO		73,913,538.39	52,525,543.71

Las notas son parte integral de los Estados Financieros


MARLON VILLEGAS CUBERO
GERENTE GENERAL


OSCAR MARIO MOLINA BAR
CONTADOR GENERAL


DAGOBERTO MATAMOROS GONZALEZ
ANALOGO DE AUDITOR INTERNO

III TRIMESTRE 2009-ESTADOS FINANCIEROS COOPEGRECIA R.L.

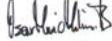
ANEXO N°2

COOPEGRECIA R.L.
COOPERATIVA DE AHORRO Y CREDITO DE LA COMUNIDAD DE GRECIA R.L.
ESTADO DE RESULTADOS
 Para el periodo terminado al 30 de Septiembre de 2009 y 2008
 (En colones sin céntimos)

	<u>NOTA</u>	<u>2009</u>	<u>2008</u>
Ingresos Financieros			
Por disponibilidades		1,274,674	1,162,428
Por inversiones en instrumentos financieros		110,519,159	82,143,744
Por cartera de créditos		733,453,375	587,871,191
ARRENDAMIENTOS FINANCIEROS		0	0
Por ganancia por diferencias de cambio y UD		37,017,622	49,583,150
Por otros ingresos financieros		13,846,618	15,955,919
Total de Ingresos Financieros	3.7.n	896,111,448	736,716,432
Gastos Financieros			
Por Obligaciones con el público		468,840,729	339,640,791
Por Obligaciones con entidades financieras		109,155,074	86,224,849
OTROS FINANCIEROS POR DIFERENCIAS CAMBIARIO		0	0
Por pérdidas por diferencias cambio y UD		33,806,512	40,930,761
Por otros gastos financieros		17,929,630	10,497,324
Total de Gastos Financieros	3.7.o	629,731,945	477,293,725
GASTOS POR INCOBRABILIDAD Y DESV.DE ACTIVOS FINANC.		1,000,000	41,655,172
Por estimación de deterioro de activos		1,000,000	41,655,172
Por recuperación de activos y dsiminución de estimaciones y provisiones		0	0
RESULTADO FINANCIERO		265,379,503	217,767,536
Otros Ingresos de Operación			
Por comisiones por servicios		22,132,522	19,827,288
Por bienes realizables		1,472,123	0
Por ganancia por participaciones en el capital de otras empresas		7,815,000	15,800,000
<u>Por cambio y arbitraje de divisas</u>		0	0
<u>Por otros ingresos con partes relacionadas</u>		0	0
Por otros ingresos operativos		59,373,219	23,642,279
Total Otros Ingresos de Operación	3.7.p	90,792,863	59,269,566
Otros Gastos de Operación			
Por comisiones por servicios		6,945,241	7,712,878
GASTOS POR BIENES REALIZABLES		0	0
GASTOS POR INVERSIONES PERM. NO FINANCIERAS.		0	0
Por otros gastos operativos		44,828,589	23,523,578
Total Otros Gastos de Operación	3.7.q	51,773,830	31,236,455
RESULTADO OPERACIONAL BRUTO		304,398,537	245,800,647
Gastos Administrativos			
Por gastos de Personal		125,058,228	105,821,399
Por otros gastos de Administración		63,658,586	61,797,574
Total Gastos Administrativos	3.7.r	188,716,815	167,618,973
RESULTADO OPERACIONAL NETO ANTES DE IMPUESTO Y PARTICIF		115,681,722	78,181,674
Participaciones sobre los Excedentes		4,084,734	4,195,596
Reservas sobre los Excedentes		0	0
RESULTADO NETO DE ACTIVIDADES ORDINARIAS		111,596,988	73,986,078
Ingresos extraordinarios		0	0
Gastos extraordinarios		0	0
RESULTADO NETO DEL PERIODO		111,596,988	73,986,078

Las notas son parte integral de los Estados Financieros


 MARLÓN VILLEGAS CUBERO
 GERENTE GENERAL


 OSCAR MARIO MOLINA BAR
 CONTADOR GENERAL


 DAGOBERTO MATAMOROS GONZALEZ
 ANALOGO DE AUDITOR INTERNO

IV TRIMESTRE 2009-ESTADOS FINANCIEROS COOPEGRECIA R.L.


ANEXO N°2

COOPEGRECIA R.L.
COOPERATIVA DE AHORRO Y CREDITO DE LA COMUNIDAD DE GRECIA R.L.
ESTADO DE RESULTADOS
 Para el periodo terminado al 31 de Diciembre 2009 y 2008
 (En colones sin céntimos)

	<u>NOTA</u>	<u>2009</u>	<u>2008</u>
Ingresos Financieros			
Por disponibilidades		2,346,685	1,405,438
Por inversiones en instrumentos financieros		141,193,473	111,186,677
Por cartera de créditos		999,557,963	810,628,864
ARRENDAMIENTOS FINANCIEROS		0	0
Por ganancia por diferencias de cambio y UD		79,649,437	99,240,303
Por otros ingresos financieros		20,553,015	22,585,509
Total de Ingresos Financieros	3.7.n	1,243,300,572	1,045,046,791
Gastos Financieros			
Por Obligaciones con el público		643,394,462	470,058,339
Por Obligaciones con entidades financieras		136,355,918	124,896,619
OTROS FINANCIEROS POR DIFERENCIAL CAMBIARIO		0	0
Por pérdidas por diferencias cambio y UD		79,078,436	88,782,271
Por otros gastos financieros		25,530,862	14,908,699
Total de Gastos Financieros	3.7.o	884,359,679	698,645,928
GASTOS POR INCOBRABILIDAD Y DESV.DE ACTIVOS FINANCIEROS		2,000,000	13,155,172
Por estimación de deterioro de activos		2,000,000	13,155,172
Por recuperación de activos y disminución de estimaciones y provisiones		0	0
RESULTADO FINANCIERO		356,940,894	333,245,691
Otros Ingresos de Operación			
Por comisiones por servicios		36,522,846	33,139,220
Por bienes realizables		1,472,123	0
Por ganancia por participaciones en el capital de otras empresas		7,815,000	16,625,000
<u>Por cambio y arbitraje de divisas</u>		0	0
<u>Por otros ingresos con partes relacionadas</u>		0	0
Por otros ingresos operativos		94,576,116	39,520,492
Total Otros Ingresos de Operación	3.7.p	140,386,085	89,284,712
Otros Gastos de Operación			
Por comisiones por servicios		9,384,587	9,908,832
GASTOS POR BIENES REALIZABLES		0	0
GASTOS POR INVERSIONES PERM. NO FINANCIERAS.		0	0
Por otros gastos operativos		68,656,074	35,900,466
Total Otros Gastos de Operación	3.7.q	78,040,662	45,809,298
RESULTADO OPERACIONAL BRUTO		419,286,317	376,721,105
Gastos Administrativos			
Por gastos de Personal		169,534,274	144,283,278
Por otros gastos de Administración		85,816,262	82,012,045
Total Gastos Administrativos	3.7.r	255,350,536	226,295,323
RESULTADO OPERACIONAL NETO ANTES DE IMPUESTO Y PARTICIPACIONES		163,935,781	150,425,782
Participaciones sobre los Excedentes	3.7.s	7,155,308	6,132,416
Reservas sobre los Excedentes		0	0
RESULTADO NETO DE ACTIVIDADES ORDINARIAS		156,780,473	144,293,366
Ingresos extraordinarios		0	0
Gastos extraordinarios		0	0
RESULTADO NETO DEL PERIODO		156,780,473	144,293,366

Las notas son parte integral de los Estados Financieros


 MARLÓN VILLEGAS CUBERO
 GERENTE GENERAL


 OSCAR MARIO MOLINA BAR
 CONTADOR GENERAL


 DAGOBERTO MATAMOROS GONZALEZ
 ANALOGO DE AUDITOR INTERNO