


COOPEGRECIA R.L.  
 COOPERATIVA DE AHORRO Y CREDITO DE LA COMUNIDAD DE GRECIA R.L.  
 ESTADOS DE CAMBIOS EN EL PATRIMONIO NETO  
 Para el año terminado el 31 de diciembre del 2003 y 2002  
 (En colones sin céntimos)

Descripción	Capital Social	Aporte Patrimoniales no capitalizables	Ajustes al Patrimonio	Reservas Patrimoniales	Ganancia o Pérdidas Acumuladas al principio del periodo	TOTAL
<b>Saldo al 1 de enero de 2002</b>	117,255,150		53,448,434	33,735,532	20,338,033	224,777,149
Cambios en las políticas contables						0
Corrección de errores fundamentales						0
Ajustes por diferencias de cambios resultantes de estados financieros de entidades extranjeras						0
Resultado del Periodo 2002					19,036,539	19,036,539
Reservas legales y otras reservas estatutarias				11,844,707		11,844,707
Aporte de Capital	34,273,988					34,273,988
Retiro de Capital	(8,413,778)					(8,413,778)
Capital pagado adicional						0
Ajustes por cambio razonable de las inversiones en valores disponibles para la venta, neto del impuesto sobre la renta						0
Ajuste por revaluación a bienes diversos						0
Otros			213,428			213,428
Saldo corregido periodo 2003	143,115,360	0	53,661,862	45,580,239	25,407,375	267,764,836
<b>Originados en el periodo 2003 :</b>						
disponibles para la venta, neto del impuesto sobre la renta			11,352,116			11,352,116
disponibles para la venta, neto del impuesto sobre la renta						0
Ganancia o perdida no reconocida en resultados periodo 2003						0
Resultado periodo 2003					36,600,428	36,600,428
Estimaciones por riesgos generales de la actividad bancaria						0
Compra y venta de acciones en tesoreria						0
Aporte de capital	33,449,522					33,449,522
Retiro de capital	(12,820,998)					(12,820,998)
Transferencia superavit por revaluacion inmuebles a ganancias o perdidas acumuladas						0
Superavit por revaluacion de inmuebles neto						0
<b>Saldo al 31 de diciembre periodo 2003</b>	163,743,884	0	65,013,978	50,173,542	42,971,264	321,902,669

  
 MARLON VILLEGAS CUBERO  
 GERENTE GENERAL

  
 OSCAR M. MOLINA BARRANTES  
 CONTADOR GENERAL

  
 CARLOS E. BARRANTES SOLANO  
 PRESIDENTE COMITÉ VIGILANCIA


**AÑO 2004-COOPEGRECIA R.L.-**

**ESTADOS DE CAMBIOS EN EL PATRIMONIO NETO**  
 Para el año terminado el 31 de diciembre del 2004 y 2003  
 (En colones sin céntimos)

Descripción	Capital Social	Aporte Patrimoniales no capitalizables	Ajustes al Patrimonio	Reservas Patrimoniales	Ganancia o Pérdidas Acumuladas al principio del	TOTAL
<b>Saldo al 1 de enero de 2003</b>	143,115,360	0	53,661,862	45,580,239	19,036,539	261,393,999
Cambios en las políticas contables						0
Corrección de errores fundamentales						0
Ajustes por diferencias de cambios resultantes de estados financieros de entidades extranjeras						0
<b>Originados en el periodo 2003 :</b>						0
Ajustes por diferencias de cambio resultantes de la conversión de Estados financieros de entidades extranjeras						0
Ajuste por cambio razonable de las inversiones de valores disponibles para la venta, neto del impuesto sobre la renta			11,352,116			11,352,116
<b>Transferencias a resultados periodo 2003</b>						0
Compra y venta de acciones en tesorería						0
Resultado periodo 2003					36,600,428	36,600,428
Reservas legales y otras reservas estatutarias				4,593,304		4,593,304
Distribución excedentes periodo 2002					(12,665,702)	(12,665,702)
Aporte de Capital	33,449,522					33,449,522
Retiro de Capital	(12,820,998)					(12,820,998)
Capital pagado adicional						0
Superávit por revaluación de inmuebles						0
Ajustes por cambio razonable de las inversiones en valores disponibles para la venta, neto del impuesto sobre la renta						0
Ajuste por revaluación a bienes diversos						0
<b>Saldo al 31 de diciembre de 2003</b>	<b>163,743,884</b>	<b>0</b>	<b>65,013,978</b>	<b>50,173,543</b>	<b>42,971,264</b>	<b>321,902,669</b>
<b>Saldo al 01 de enero de 2004</b>	<b>163,743,884</b>	<b>0</b>	<b>65,013,978</b>	<b>50,173,543</b>	<b>42,971,264</b>	<b>321,902,669</b>
Cambios en las políticas contables						0
Corrección de errores fundamentales						0
Saldo corregido periodo 2003	163,743,884	0	65,013,978	50,173,543	6,370,837	6,370,837
<b>Originados en el periodo 2004</b>						328,273,506
Ajustes por diferencias de cambio resultantes de la conversión de Estados financieros de entidades extranjeras						0
Ajuste por cambio razonable de las inversiones de valores disponibles para la venta, neto del impuesto sobre la renta			(13,695,661)			(13,695,661)
Otros	26,999,361					26,999,361
Ajuste por revaluación de participación en otras empresas			605,868			605,868
<b>Transferencias a resultados periodo 2003</b>						0
Ajustes por cambio razonable de las inversiones en valores disponibles para la venta, neto del impuesto sobre la renta						0
Otros						0
Ganancia o pérdida no reconocida en resultados periodo 2003						0
Resultado periodo 2004					56,724,443	56,724,443
Reservas legales y otras reservas estatutarias				18,111,329		18,111,329
Distribución excedentes periodo 2003					(30,467,186)	(30,467,186)
Estimaciones por riesgos generales de la actividad bancaria						0
Compra y venta de acciones en tesorería						0
Aporte de capital	48,844,898					48,844,898
Retiro de capital	(7,038,916)					(7,038,916)
Capital pagado adicional						0
Superavit por revaluación de inmuebles						0
Transferencia superavit por revaluación inmuebles a ganancias o pérdidas acumuladas						0
Superavit por revaluación de inmuebles neto						0
<b>Saldo al 31 de diciembre periodo 2004</b>	<b>205,549,866</b>	<b>0</b>	<b>51,924,185</b>	<b>68,284,872</b>	<b>69,228,521</b>	<b>394,987,445</b>

Las notas son parte integrante de los Estados Financieros

  
 MARLON VILLEGAS CUBERO  
 GERENTE GENERAL


  
 OSCAR M. MOLINA BARRANTES  
 CONTADOR GENERAL


  
 CARLOS E. BARRANTES SOLANO  
 PRESIDENTE COMITÉ VIGILANCIA


COOPEGRECIA R.L.  
 COOPERATIVA DE AHORRO Y CREDITO DE LA COMUNIDAD DE GRECIA R.L.  
 ESTADOS DE CAMBIOS EN EL PATRIMONIO NETO  
 Para el periodo terminado el 31 de Marzo del 2005 y Marzo del 2004  
 (En colones sin céntimos)

Descripción	Capital Social	Aporte Patrimoniales no capitalizables	Ajustes al Patrimonio	Reservas Patrimoniales	Ganancia o Pérdidas Acumuladas al principio del periodo	TOTAL
<b>Saldo al 1 de enero de 2004</b>	<b>163,743,884</b>		<b>65,013,978</b>	<b>50,173,543</b>	<b>42,971,264</b>	<b>321,902,669</b>
Cambios en las políticas contables						0
Corrección de errores fundamentales						0
Ajustes por diferencias de cambios resultantes de estados financieros de entidades extranjeras						0
Resultado del Periodo 2004					69,228,522	69,228,522
Estimaciones por riesgos generales de la actividad bancaria						0
Distribución de excedentes 2003					(42,971,264)	(42,971,264)
Reservas legales y otras reservas estatutarias				18,111,329		18,111,329
Compra y venta de acciones en tesorería						0
Aporte de Capital	48,844,897		57255896.76			106,100,794
Retiro de Capital	(7,038,916)		(70,345,690)			(77,384,606)
Capital pagado adicional						0
Superávit por revaluación de inmuebles						0
Ajustes por cambio razonable de las inversiones en valores disponibles para la venta, neto del impuesto sobre la renta						0
Ajuste por revaluación a bienes diversos						0
Otros						0
<b>Saldo al 31 de diciembre de 2004</b>	<b>205,549,866</b>	<b>0</b>	<b>51,924,184</b>	<b>68,284,872</b>	<b>69,228,523</b>	<b>394,987,445</b>
<b>Saldo al 01 de enero de 2005</b>	<b>205,549,866</b>	<b>0</b>	<b>51,924,184</b>	<b>68,284,872</b>	<b>69,228,523</b>	<b>394,987,445</b>
Cambios en las políticas contables						0
Corrección de errores fundamentales					6,370,837	6,370,837
Saldo corregido periodo 2003	205,549,866	0	51,924,184	68,284,872	75,599,359	401,358,281
<b>Originados en el periodo 2005 :</b>						
Ajustes por diferencias de cambio resultantes de la conversión de Estados financieros de entidades extranjeras						0
Ajuste por cambio razonable de las inversiones de valores disponibles para la venta, neto del impuesto sobre la renta			4,006,560			4,006,560
Otros	26,999,361					26,999,361
<b>Transferencias a resultados periodo 2005</b>						
Ajustes por cambio razonable de las inversiones en valores disponibles para la venta, neto del impuesto sobre la renta						0
Otros						0
Ganancia o pérdida no reconocida en resultados periodo 2003						0
Resultado periodo 2005					18,291,914	18,291,914
Reservas legales y otras reservas estatutarias				(1,504,299)		(1,504,299)
Distribución excedentes periodo 2004					(12,504,079)	(12,504,079)
Estimaciones por riesgos generales de la actividad bancaria						0
Compra y venta de acciones en tesorería						0
Aporte de capital	21,207,807					21,207,807
Retiro de capital	(1,923,743)					
Capital pagado adicional						0
Superavit por revaluación de inmuebles						0
Transferencia superavit por revaluación inmuebles a ganancias o pérdidas acumuladas						0
Superavit por revaluación de inmuebles neto						0
<b>Saldo al 31 de Marzo del 2005</b>	<b>224,833,930</b>	<b>0</b>	<b>55,930,744</b>	<b>66,780,573</b>	<b>75,016,357</b>	<b>422,561,604</b>

Las notas son parte integral de los Estados Financieros

  
 MARLON VILLEGAS CUBERO  
 GERENTE GENERAL

  
 OSCAR M. MOLINA BARRANTES  
 CONTADOR GENERAL

  
 CARLOS E. BARRANTES SOLANO  
 ANALOGO DE AUDITOR INTERNO

**COOPEGRECIA R.L.  
COOPERATIVA DE AHORRO Y CREDITO DE LA COMUNIDAD DE GRECIA R.L.  
ESTADOS DE CAMBIOS EN EL PATRIMONIO NETO**


Para el periodo terminado el 30 de Junio del 2005 y Junio del 2004

(En colones sin céntimos)

Descripción	Capital Social	Aporte Patrimoniales no capitalizables	Ajustes al Patrimonio	Reservas Patrimoniales	Ganancia o Pérdidas Acumuladas al principio del periodo	TOTAL
<b>Saldo al 1 de enero de 2004</b>	163,743,884		65,013,978	50,173,543	42,971,264	321,902,669
Cambios en las políticas contables						0
Corrección de errores fundamentales						0
Ajustes por diferencias de cambios resultantes de estados financieros de entidades extranjeras						0
Resultado del Periodo 2004					69,228,522	69,228,522
Estimaciones por riesgos generales de la actividad bancaria						0
Distribución de excedentes 2003					(42,971,264)	(42,971,264)
Reservas legales y otras reservas estatutarias				18,111,329		18,111,329
Compra y venta de acciones en tesorería						0
Aporte de Capital	48,844,897		57255896.76			106,100,794
Retiro de Capital	(7,038,916)		(70,345,690)			(77,384,606)
Capital pagado adicional						0
Superávit por revaluación de inmuebles						0
Ajustes por cambio razonable de las inversiones en valores disponibles para la venta, neto del impuesto sobre la renta						0
Ajuste por revaluación a bienes diversos						0
Otros			0			0
<b>Saldo al 31 de diciembre de 2004</b>	205,549,866	0	51,924,184	68,284,872	69,228,523	394,987,445
<b>Saldo al 01 de enero de 2005</b>	205,549,866	0	51,924,184	68,284,872	69,228,523	394,987,445
Cambios en las políticas contables						0
Corrección de errores fundamentales					6,370,837	6,370,837
Saldo corregido periodo 2003	205,549,866	0	51,924,184	68,284,872	75,599,359	401,358,281
<b>Originados en el periodo 2005 :</b>						
Ajustes por diferencias de cambio resultantes de la conversión de Estados financieros de entidades extranjeras						0
Ajuste por cambio razonable de las inversiones de valores disponibles para la venta, neto del impuesto sobre la renta			8,075,950			8,075,950
Otros	26,999,361					26,999,361
<b>Transferencias a resultados periodo 2005</b>						
Ajustes por cambio razonable de las inversiones en valores disponibles para la venta, neto del impuesto sobre la renta						0
Otros						0
Ganancia o pérdida no reconocida en resultados periodo 2003						0
Resultado periodo 2005					40,787,829	40,787,829
Reservas legales y otras reservas estatutarias				7,595,380		7,595,380
Distribución excedentes periodo 2004					(53,066,503)	(53,066,503)
Estimaciones por riesgos generales de la actividad bancaria						0
Compra y venta de acciones en tesorería						0
Aporte de capital	49,910,663					49,910,663
Retiro de capital	(4,669,923)					
Capital pagado adicional						0
Superavit por revaluación de inmuebles						0
Transferencia superavit por revaluación inmuebles a ganancias o pérdidas acumuladas						0
Superavit por revaluación de inmuebles neto						0
<b>Saldo al 30 de Junio del 2005</b>	250,790,606	0	60,000,134	75,880,252	56,949,849	443,620,841

Las notas son parte integral de los Estados Financieros

  
MARLON VILLEGAS CUBERO  
GERENTE GENERAL

  
OSCAR M. MOLINA BARRANTES  
CONTADOR GENERAL

  
DELFIN CASTRO BOLAÑOS  
ANALOGO DE AUDITOR INTERNO

COOPEGRECIA R.L.  
COOPERATIVA DE AHORRO Y CREDITO DE LA COMUNIDAD DE GRECIA R.L.  
ESTADOS DE CAMBIOS EN EL PATRIMONIO NETO


Para el periodo terminado el 30 de Septiembre 2005 y Septiembre del 2004

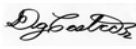
(En colones sin céntimos)

Descripción	Capital Social	Aporte Patrimoniales no capitalizables	Ajustes al Patrimonio	Reservas Patrimoniales	Ganancia o Pérdidas Acumuladas al principio del periodo	TOTAL
<b>Saldo al 1 de enero de 2004</b>	<b>163,743,884</b>		<b>65,013,978</b>	<b>35,419,882</b>	<b>6,370,837</b>	<b>270,548,580</b>
Cambios en las políticas contables						0
Corrección de errores fundamentales						0
Ajustes por diferencias de cambios resultantes de estados financieros de entidades extranjeras						0
Resultado del Periodo 2004					36,600,428	36,600,428
Estimaciones por riesgos generales de la actividad bancaria						0
Distribución de excedentes 2003					(30,467,186)	(30,467,186)
Reservas legales y otras reservas estatutarias				5,602,079		5,602,079
Compra y venta de acciones en tesorería						0
Aporte de Capital	48,844,897		57255896.76			106,100,794
Retiro de Capital	(7,038,916)		(70,345,690)			(77,384,606)
Capital pagado adicional						0
Superávit por revaluación de inmuebles						0
Ajustes por cambio razonable de las inversiones en valores disponibles para la venta, neto del impuesto sobre la renta						0
Ajuste por revaluación a bienes diversos						0
Otros			0			0
<b>Saldo al 31 de diciembre de 2004</b>	<b>205,549,866</b>	<b>0</b>	<b>51,924,184</b>	<b>41,021,961</b>	<b>12,504,079</b>	<b>311,000,090</b>
<b>Saldo al 01 de enero de 2005</b>	<b>205,549,866</b>	<b>0</b>	<b>51,924,184</b>	<b>41,021,961</b>	<b>12,504,079</b>	<b>311,000,090</b>
Cambios en las políticas contables						
Corrección de errores fundamentales					6,370,837	6,370,837
Saldo corregido periodo 2003	205,549,866	0	51,924,184	41,021,961	18,874,915	317,370,926
<b>Originados en el periodo 2005 :</b>						
Ajustes por diferencias de cambio resultantes de la conversión de Estados financieros de entidades extranjeras						0
Ajuste por cambio razonable de las inversiones en valores disponibles para la venta, neto del impuesto sobre la renta			8,751,474			8,751,474
Otros	26,999,361					26,999,361
<b>Transferencias a resultados periodo 2005</b>						
Ajustes por cambio razonable de las inversiones en valores disponibles para la venta, neto del impuesto sobre la renta						0
Otros						0
Ganancia o pérdida no reconocida en resultados periodo 2003						0
Resultado periodo 2004					56,724,444	56,724,444
Reservas legales y otras reservas estatutarias				33,574,450		33,574,450
Distribución excedentes periodo 2004					(55,040,444)	(55,040,444)
Estimaciones por riesgos generales de la actividad bancaria						0
Compra y venta de acciones en tesorería						0
Aporte de capital	58,386,686					58,386,686
Retiro de capital	(7,791,057)					
Capital pagado adicional						0
Superavit por revaluación de inmuebles						0
Transferencia superavit por revaluación inmuebles a ganancias o pérdidas acumuladas						0
Superavit por revaluación de inmuebles neto						0
<b>Saldo al 30 de Septiembre del 2005</b>	<b>256,145,495</b>	<b>0</b>	<b>60,675,658</b>	<b>74,596,411</b>	<b>14,188,079</b>	<b>405,605,643</b>

Las notas son parte integral de los Estados Financieros

  
MARLON VILLEGAS CUBERO  
GERENTE GENERAL

  
OSCAR M. MOLINA BARRANTES  
CONTADOR GENERAL

  
DELFIN CASTRO BOLAÑOS  
ANALOGO DE AUDITOR INTERNO

**IV TRIMESTRE DE AÑO COOPEGRECIA R.L.-**

**COOPEGRECIA R.L.  
COOPERATIVA DE AHORRO Y CREDITO DE LA COMUNIDAD DE GRECIA R.L.  
ESTADOS DE CAMBIOS EN EL PATRIMONIO NETO**

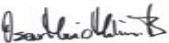
Para el periodo terminado el 31 de Diciembre 2005 y Diciembre del 2004

(En colones sin céntimos)

Descripción	Capital Social	Aporte Patrimoniales no capitalizables	Ajustes al Patrimonio	Reservas Patrimoniales	Ganancia o Pérdidas Acumuladas al principio del periodo	TOTAL
<b>Saldo al 1 de enero de 2004</b>	<b>163,743,884</b>		<b>65,013,978</b>	<b>35,419,882</b>	<b>42,971,265</b>	<b>307,149,009</b>
Cambios en las políticas contables						0
Corrección de errores fundamentales						0
Ajustes por diferencias de cambios resultantes de estados financieros de entidades extranjeras						0
Resultado del Periodo 2004					56,724,443	56,724,443
Estimaciones por riesgos generales de la actividad bancaria				0		0
Distribución de excedentes 2003				0	(30,467,186)	(30,467,186)
Reservas legales y otras reservas estatutarias				32,864,990		32,864,990
Compra y venta de acciones en tesorería						0
Aporte de Capital	48,844,897		0			48,844,897
Retiro de Capital	(7,038,916)		0			(7,038,916)
Capital pagado adicional						0
Superávit por revaluación de inmuebles						0
Ajustes por cambio razonable de las inversiones en valores disponibles para la venta, neto del impuesto sobre la renta			(13,089,793)			(13,089,793)
Ajuste por revaluación a bienes diversos						0
Otros					0	0
<b>Saldo al 31 de diciembre de 2004</b>	<b>205,549,866</b>	<b>0</b>	<b>51,924,185</b>	<b>68,284,872</b>	<b>69,228,522</b>	<b>394,987,444</b>
<b>Saldo al 01 de enero de 2005</b>	<b>205,549,866</b>	<b>0</b>	<b>51,924,185</b>	<b>68,284,872</b>	<b>69,228,522</b>	<b>394,987,444</b>
Cambios en las políticas contables					0	0
Corrección de errores fundamentales						0
Saldo corregido periodo 2005	205,549,866	0	51,924,185	68,284,872	69,228,522	394,987,444
<b>Originados en el periodo 2005 :</b>						
Ajustes por diferencias de cambio resultantes de la conversión de Estados financieros de entidades extranjeras						0
Ajuste por cambio razonable de las inversiones de valores disponibles para la venta, neto del impuesto sobre la renta			1,270,330			1,270,330
Otros	26,999,361					26,999,361
<b>Transferencias a resultados periodo 2005</b>						
Ajustes por cambio razonable de las inversiones en valores disponibles para la venta, neto del impuesto sobre la renta						0
Otros						0
Ganancia o pérdida no reconocida en resultados periodo 2003					86,404,644	0
Resultado periodo 2005						0
Reservas legales y otras reservas estatutarias				28,047,582	(28,047,582)	0
Distribución excedentes periodo 2004					(55,610,471)	(55,610,471)
Estimaciones por riesgos generales de la actividad bancaria						0
Compra y venta de acciones en tesorería						0
Participaciones				4,071,423		0
Aporte de capital	66,849,250					66,849,250
Otros	(11,594,249)					(11,594,249)
Retiro de capital			3,704,676	815,023		
Capital pagado adicional						0
Superavit por revaluación de inmuebles						0
Transferencia superavit por revaluación inmuebles a ganancias o pérdidas acumuladas						0
Superavit por revaluación de inmuebles neto						0
<b>Saldo al 31 de Diciembre del 2005</b>	<b>260,804,867</b>	<b>0</b>	<b>56,899,191</b>	<b>101,218,900</b>	<b>71,975,114</b>	<b>490,898,071</b>

Las notas son parte integral de los Estados Financieros

  
MARLON VILLEGAS CUBERO  
GERENTE GENERAL

  
OSCAR M. MOLINA BARRANTES  
CONTADOR GENERAL

  
DELFIN CASTRO BOLAÑOS  
ANALOGO DE AUDITOR INTERNO

## I TRIMESTRE DE 2006-COOPEGRECIA R.L.-


ANEXO N° 4

COOPEGRECIA R.L.  
COOPERATIVA DE AHORRO Y CREDITO DE LA COMUNIDAD DE GRECIA R.L.  
ESTADOS DE CAMBIOS EN EL PATRIMONIO NETO  
Para el periodo terminado el 31 de Marzo del 2006 y Marzo del 2005  
(En colones sin céntimos)

Descripción	Capital Social	Ajustes al Patrimonio	Reservas Patrimoniales	Ganancia o Pérdidas Acumuladas al principio del periodo	TOTAL
<b>Saldo al 01 de enero de 2005</b>	<b>205,549,866</b>	<b>51,924,185</b>	<b>68,284,872</b>	<b>12,504,079</b>	<b>338,263,001</b>
Cambios en las políticas contables					0
Corrección de errores fundamentales					0
Ajustes por diferencias de cambios resultantes de estados financieros de entidades extranjeras					0
Resultado del Periodo 2005				(55,610,471)	(55,610,471)
Estimaciones por riesgos generales de la actividad bancaria					0
Distribución de excedentes 2004				56,724,443	56,724,443
Reservas legales y otras reservas estatutarias			32,934,027		32,934,027
Compra y venta de acciones en tesorería					0
Aporte de Capital	66,849,250				66,849,250
Retiro de Capital	(11,594,249)				(11,594,249)
Capital pagado adicional					0
Superávit por revaluación de inmuebles					0
Ajustes por cambio razonable de las inversiones en valores disponibles para la venta, neto del impuesto sobre la renta					0
Ajuste por revaluación a bienes diversos					0
Otros		4,975,005			4,975,005
<b>Saldo al 31 de diciembre de 2005</b>	<b>260,804,867</b>	<b>56,899,190</b>	<b>101,218,899</b>	<b>13,618,052</b>	<b>432,541,008</b>
<b>Saldo al 01 de enero de 2006</b>	<b>260,804,867</b>	<b>56,899,190</b>	<b>101,218,899</b>	<b>13,618,052</b>	<b>432,541,008</b>
Cambios en las políticas contables				0	0
Corrección de errores fundamentales					0
Saldo corregido periodo 2006	260,804,867	56,899,190	101,218,899	13,618,052	432,541,008
<b>Originados en el periodo 2006 :</b>					
Ajustes por diferencias de cambio resultantes de la conversión de Estados financieros de entidades extranjeras					0
Ajuste por cambio razonable de las inversiones en valores disponibles para la venta, neto del impuesto sobre la renta		51,463,218			51,463,218
Otros	26,999,361				26,999,361
<b>Transferencias a resultados periodo 2006</b>					
Ajustes por cambio razonable de las inversiones en valores disponibles para la venta, neto del impuesto sobre la renta					0
Otros					0
Ganancia o pérdida no reconocida en resultados periodo 2003					0
Resultado periodo 2005	0			58,357,063	58,357,063
Reservas legales y otras reservas estatutarias			(2,574,626)		(2,574,626)
Distribución excedentes periodo 2004				(13,618,052)	(13,618,052)
Estimaciones por riesgos generales de la actividad bancaria					0
Compra y venta de acciones en tesorería					0
Aporte de capital	20,716,305				20,716,305
Retiro de capital	(1,703,915)				
Capital pagado adicional					0
Superavit por revaluación de inmuebles					0
Transferencia superavit por revaluación inmuebles a ganancias o pérdidas acumuladas					0
Superavit por revaluación de inmuebles neto					0
<b>Saldo al 31 de Marzo del 2006</b>	<b>279,817,258</b>	<b>108,362,407</b>	<b>98,644,273</b>	<b>58,357,062</b>	<b>545,181,001</b>

Las notas son parte integral de los Estados Financieros

  
**MARLON VILLEGAS CUBERO**  
GERENTE GENERAL

  
**OSCAR M. MOLINA BARRAN**  
CONTADOR GENERAL

  
**DELFIN CASTRO BOLAÑOS**  
ANALOGO DE AUDITOR INTERNO

## II TRIMESTRE DE 2006-COOPEGRECIA R.L.-


ANEXO N° 4

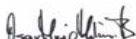
COOPEGRECIA R.L.  
COOPERATIVA DE AHORRO Y CREDITO DE LA COMUNIDAD DE GRECIA R.L.

**ESTADOS DE CAMBIOS EN EL PATRIMONIO NETO**  
 Para el periodo terminado el 30 de Junio del 2006 y Junio del 2005  
 (En colones sin céntimos)

Descripción	Capital Social	Ajustes al Patrimonio	Reservas Patrimoniales	Ganancia o Pérdidas Acumuladas al principio del periodo	TOTAL
<b>Saldo al 1 de enero de 2005</b>	<b>205,549,866</b>	<b>51,924,185</b>	<b>41,021,961</b>	<b>12,504,079</b>	<b>311,000,090</b>
Cambios en las políticas contables					0
Corrección de errores fundamentales					0
Ajustes por diferencias de cambios resultantes de estados financieros de entidades extranjeras					0
Resultado del Periodo 2005				1,113,973	1,113,973
Estimaciones por riesgos generales de la actividad bancaria					0
Distribución de excedentes 2004				0	0
Reservas legales y otras reservas estatutarias			32,149,357		32,149,357
Compra y venta de acciones en tesorería					0
Aporte de Capital	66,849,250	4,975,005.58			71,824,256
Retiro de Capital	(11,594,249)	0			(11,594,249)
Capital pagado adicional					0
Superávit por revaluación de inmuebles					0
Ajustes por cambio razonable de las inversiones en valores disponibles para la venta, neto del impuesto sobre la renta					0
Ajuste por revaluación a bienes diversos					0
Otros		0			0
<b>Saldo al 31 de diciembre de 2005</b>	<b>260,804,867</b>	<b>56,899,190</b>	<b>73,171,318</b>	<b>13,618,051</b>	<b>404,493,427</b>
<b>Saldo al 01 de enero de 2006</b>	<b>260,804,867</b>	<b>56,899,190</b>	<b>73,171,318</b>	<b>13,618,051</b>	<b>404,493,427</b>
Cambios en las políticas contables					0
Corrección de errores fundamentales				6,370,837	6,370,837
Saldo corregido periodo 2003	260,804,867	56,899,190	73,171,318	19,988,888	410,864,264
<b>Originados en el periodo 2006 :</b>					
Ajustes por diferencias de cambio resultantes de la conversión de Estados financieros de entidades extranjeras					0
Ajuste por cambio razonable de las inversiones de valores disponibles para la venta, neto del impuesto sobre la renta		54,530,833			54,530,833
Otros	26,999,361				26,999,361
<b>Transferencias a resultados periodo 2006</b>					
Ajustes por cambio razonable de las inversiones en valores disponibles para la venta, neto del impuesto sobre la renta					0
Otros					0
Ganancia o pérdida no reconocida en resultados periodo 2003					0
Resultado periodo 2006				0	0
Reservas legales y otras reservas estatutarias			20,081,260		20,081,260
Distribución excedentes periodo 2005				(13,618,051)	(13,618,051)
Estimaciones por riesgos generales de la actividad bancaria					0
Compra y venta de acciones en tesorería					0
Aporte de capital	87,692,876				87,692,876
Retiro de capital	(4,525,305)				
Capital pagado adicional					0
Superávit por revaluación de inmuebles					0
Transferencia superávit por revaluación inmuebles a ganancias ó pérdidas acumuladas					0
Superávit por revaluación de inmuebles neto					0
<b>Saldo al 30 de Junio del 2006</b>	<b>343,972,438</b>	<b>111,430,023</b>	<b>93,252,579</b>	<b>0</b>	<b>548,655,040</b>

Las notas son parte integral de los Estados Financieros

  
 MARLON VILLEGAS CUBERO  
 GERENTE GENERAL

  
 OSCAR M. MOLINA BARRANTES  
 CONTADOR GENERAL

  
 DAGOBERTO MATAMOROS GONZALEZ  
 ANALOGO DE AUDITOR INTERNO





COOPEGRECIA R.L.  
 COOPERATIVA DE AHORRO Y CREDITO DE LA COMUNIDAD DE GRECIA R.L.  
 ESTADOS DE CAMBIOS EN EL PATRIMONIO NETO  
 Para el periodo terminado el 30 de Septiembre 2006 y Septiembre del 2005  
 (En colones sin céntimos)

Descripción	Capital Social	Aporte Patrimoniales no capitalizables	Ajustes al Patrimonio	Reservas Patrimoniales	Ganancia o Pérdidas Acumuladas al principio del periodo	TOTAL
<b>Saldo al 1 de enero de 2005</b>	<b>205,549,866</b>		<b>51,924,184</b>	<b>68,284,872</b>	<b>12,504,079</b>	<b>338,263,001</b>
Cambios en las políticas contables						0
Corrección de errores fundamentales						0
Ajustes por diferencias de cambios resultantes de estados financieros de entidades extranjeras						0
Resultado del Periodo 2005					56,724,443	56,724,443
Estimaciones por riesgos generales de la actividad bancaria						0
Distribución de excedentes 2003					(55,610,471)	(55,610,471)
Reservas legales y otras reservas estatutarias				32,934,027		32,934,027
Compra y venta de acciones en tesorería						0
Aporte de Capital	66,849,250		297,361,540.03			96,585,404
Retiro de Capital	(11,594,249)		(24,761,148)			(36,355,397)
Capital pagado adicional						0
Superávit por revaluación de inmuebles						0
Ajustes por cambio razonable de las inversiones en valores disponibles para la venta, neto del impuesto sobre la renta						0
Ajuste por revaluación a bienes diversos						0
Otros						0
<b>Saldo al 31 de diciembre de 2005</b>	<b>260,804,867</b>	<b>0</b>	<b>56,899,190</b>	<b>101,218,899</b>	<b>13,618,052</b>	<b>432,541,008</b>
<b>Saldo al 01 de enero de 2005</b>	<b>260,804,867</b>	<b>0</b>	<b>56,899,190</b>	<b>101,218,899</b>	<b>13,618,052</b>	<b>432,541,008</b>
Cambios en las políticas contables						
Corrección de errores fundamentales					6,370,837	6,370,837
Saldo corregido periodo 2003	260,804,867	0	56,899,190	101,218,899	19,988,888	438,911,845
<b>Originados en el periodo 2005 :</b>						
Ajustes por diferencias de cambio resultantes de la conversión de Estados financieros de entidades extranjeras						0
Ajuste por cambio razonable de las inversiones de valores disponibles para la venta, neto del impuesto sobre la renta			56,604,101			56,604,101
Otros	26,999,361					26,999,361
<b>Transferencias a resultados periodo 2005</b>						
Ajustes por cambio razonable de las inversiones en valores disponibles para la venta, neto del impuesto sobre la renta						0
Otros						0
Ganancia o pérdida no reconocida en resultados periodo 2003						0
Resultado periodo 2005					58,357,063	58,357,063
Reservas legales y otras reservas estatutarias				(17,832,988)		(17,832,988)
Distribución excedentes periodo 2005					(71,975,115)	(71,975,115)
Estimaciones por riesgos generales de la actividad bancaria						0
Compra y venta de acciones en tesorería						0
Aporte de capital	98,858,993					98,858,993
Retiro de capital	-6,307,311					
Capital pagado adicional						0
Superavit por revaluación de inmuebles						0
Transferencia superavit por revaluación inmuebles a ganancias o pérdidas acumuladas						0
Superavit por revaluación de inmuebles neto						0
<b>Saldo al 30 de Septiembre del 2006</b>	<b>353,356,550</b>	<b>0</b>	<b>113,503,291</b>	<b>83,385,911</b>	<b>(0)</b>	<b>550,245,753</b>

Las notas son parte integral de los Estados Financieros

  
 MARLON VILLEGAS CUBERO  
 GERENTE GENERAL

  
 OSCAR M. MOLINA BARRANTES  
 CONTADOR GENERAL

  
 DAGOBERTO MATAMOROS GONZALEZ  
 ANALOGO DE AUDITOR INTERNO


**IV TRIMESTRE DE 2006-COOPEGRECIA R.L.-**


COOPEGRECIA R.L.  
 COOPERATIVA DE AHORRO Y CREDITO DE LA COMUNIDAD DE GRECIA R.L.  
 ESTADOS DE CAMBIOS EN EL PATRIMONIO NETO  
 Para el periodo terminado el 31 de Diciembre 2006 y Diciembre del 2005  
 (En colones sin céntimos)

Descripción	Capital Social	Aporte Patrimoniales no capitalizables	Ajustes al Patrimonio	Reservas Patrimoniales	Ganancia o Pérdidas Acumuladas al principio del periodo	TOTAL
<b>Saldo al 1 de enero de 2005</b>	<b>205,549,866</b>		<b>51,924,185</b>	<b>68,284,872</b>	<b>69,228,522</b>	<b>394,987,444</b>
Cambios en las políticas contables						0
Corrección de errores fundamentales						0
Ajustes por diferencias de cambios resultantes de estados financieros de entidades extranjeras						0
Resultado del Periodo 2004					0	0
Estimaciones por riesgos generales de la actividad bancaria						0
Distribución de excedentes 2004				0	0	0
Reservas legales y otras reservas estatutarias				32,934,027		32,934,027
Compra y venta de acciones en tesorería						0
Aporte de Capital	66,849,250					66,849,250
Retiro de Capital	(11,594,249)					(11,594,249)
Capital pagado adicional						0
Superávit por revaluación de inmuebles						0
Ajustes por cambio razonable de las inversiones en valores disponibles para la venta, neto del impuesto sobre la renta			4,975,006			4,975,006
Ajuste por revaluación a bienes diversos						0
Otros					2,746,592	2,746,592
<b>Saldo al 31 de diciembre de 2005</b>	<b>260,804,867</b>	<b>0</b>	<b>56,899,190</b>	<b>101,218,899</b>	<b>71,975,114</b>	<b>490,898,071</b>
<b>Saldo al 01 de enero de 2006</b>	<b>260,804,867</b>	<b>0</b>	<b>56,899,190</b>	<b>101,218,899</b>	<b>71,975,114</b>	<b>490,898,071</b>
Cambios en las políticas contables						0
Corrección de errores fundamentales					0	0
Saldo corregido periodo 2005	260,804,867	0	56,899,190	101,218,899	71,975,114	490,898,071
<b>Originados en el periodo 2005 :</b>						
Ajustes por diferencias de cambio resultantes de la conversión de Estados financieros de entidades extranjeras						0
Ajuste por cambio razonable de las inversiones en valores disponibles para la venta, neto del impuesto sobre la renta			61,358,037			61,358,037
Otros	26,999,361					26,999,361
<b>Transferencias a resultados periodo 2005</b>						
Ajustes por cambio razonable de las inversiones en valores disponibles para la venta, neto del impuesto sobre la renta						0
Otros						0
Ganancia o pérdida no reconocida en resultados periodo 2003						0
Resultado periodo 2006					70,350,566	70,350,566
Reservas legales y otras reservas estatutarias				12,955,244	0	12,955,244
Distribución excedentes periodo 2005					(71,975,114)	(71,975,114)
Estimaciones por riesgos generales de la actividad bancaria						0
Compra y venta de acciones en tesorería						0
Participaciones				0		0
Aporte de capital	111,719,590					111,719,590
Retiro de capital	0					0
Otros	(11,016,572)		0	0		(11,016,572)
Capital pagado adicional						0
Superávit por revaluación de inmuebles						0
Transferencia superávit por revaluación inmuebles a ganancias o pérdidas acumuladas						0
Superávit por revaluación de inmuebles neto						0
<b>Saldo al 31 de Diciembre del 2006</b>	<b>361,507,885</b>	<b>0</b>	<b>118,257,227</b>	<b>114,174,143</b>	<b>70,350,566</b>	<b>664,289,821</b>

Las notas son parte integral de los Estados Financieros

  
**MARLON VILLEGAS CUBERO**  
 GERENTE GENERAL

  
**OSCAR M. MOLINA BARRANTES**  
 CONTADOR GENERAL

  
**DAGOBERTO MATAMOROS GONZALEZ**  
 ANALOGO DE AUDITOR INTERNO


I TRIMESTRE DE 2007-COOPEGRECIA R.L.-

COOPEGRECIA R.L.  
 COOPERATIVA DE AHORRO Y CREDITO DE LA COMUNIDAD DE GRECIA R.L.  
 ESTADOS DE CAMBIOS EN EL PATRIMONIO NETO  
 Para el periodo terminado el 31 de Marzo 2007 y Marzo del 2006  
 (En colones sin centimos)

Descripción	Capital Social	Aporte Patrimoniales no capitalizables	Ajustes al Patrimonio	Reservas Patrimoniales	Ganancia o Pérdidas Acumuladas al principio del periodo	TOTAL
<b>Saldo al 1 de enero de 2006</b>	<b>260,804,867</b>	<b>0</b>	<b>56,899,190</b>	<b>101,218,899</b>	<b>71,975,114</b>	<b>490,898,071</b>
Cambios en las políticas contables						0
Corrección de errores fundamentales						0
Ajustes por diferencias de cambios resultantes de estados financieros de entidades extranjeras						0
Resultado del Periodo 2006					70,350,566	70,350,566
Estimaciones por riesgos generales de la actividad bancaria						0
Distribución de excedentes 2005				0	(71,975,114)	(71,975,114)
Reservas legales y otras reservas estatutarias				12,955,244		12,955,244
Compra y venta de acciones en tesorería						0
Aporte de Capital	111,719,590					111,719,590
Retro de Capital	-11,016,572					(11,016,572)
Capital pagado adicional						0
Superávit por revaluación de inmuebles						0
Ajustes por cambio razonable de las inversiones en valores disponibles para la venta, neto del impuesto sobre la renta			61,358,037			61,358,037
Ajuste por revaluación a bienes diversos						0
Otros					0	0
<b>Saldo al 31 de diciembre de 2006</b>	<b>361,507,885</b>	<b>0</b>	<b>118,257,227</b>	<b>114,174,143</b>	<b>70,350,566</b>	<b>664,289,822</b>
<b>Saldo al 01 de enero de 2007</b>	<b>361,507,885</b>	<b>0</b>	<b>118,257,227</b>	<b>114,174,143</b>	<b>70,350,566</b>	<b>664,289,822</b>
Cambios en las políticas contables					0	0
Corrección de errores fundamentales						0
Saldo corregido periodo 2005	361,507,885	0	118,257,227	114,174,143	70,350,566	664,289,822
<b>Originados en el periodo 2005 :</b>						
Ajustes por diferencias de cambio resultantes de la conversión de Estados financieros de entidades extranjeras						0
Ajuste por cambio razonable de las inversiones de valores disponibles para la venta, neto del impuesto sobre la renta			5,410,682			5,410,682
Otros	26,999,361					26,999,361
<b>Transferencias a resultados periodo 2005</b>						
Ajustes por cambio razonable de las inversiones en valores disponibles para la venta, neto del impuesto sobre la renta						0
Otros						0
Ganancia o perdida no reconocida en resultados periodo 2003						0
Resultado periodo 2006					0	0
Reservas legales y otras reservas estatutarias				(1,603,015)	0	(1,603,015)
Distribución excedentes periodo 2005					0	0
Estimaciones por riesgos generales de la actividad bancaria						0
Compra y venta de acciones en tesorería						0
Participaciones				0		0
Aporte de capital	12,011,637					12,011,637
Retro de capital	0					0
Otros	(3,825,682)		0	0		(3,825,682)
Capital pagado adicional						0
Superávit por revaluación de inmuebles						0
Transferencia superávit por revaluación inmuebles a ganancias o pérdidas acumuladas						0
Superávit por revaluación de inmuebles neto						0
<b>Saldo al 31 de Marzo del 2007</b>	<b>369,693,840</b>	<b>0</b>	<b>123,667,909</b>	<b>112,571,128</b>	<b>70,350,566</b>	<b>676,283,444</b>

Las notas son parte integral de los Estados Financieros

  
 MARLON VILLEGAS CUBERO

  
 OSCAR M. MOLINA BARRANTES

  
 DAGOBERTO MATAMOROS GONZALEZ




**II TRIMESTRE DE 2007-COOPEGRECIA R.L.-**


COOPEGRECIA R.L.  
 COOPERATIVA DE AHORRO Y CREDITO DE LA COMUNIDAD DE GRECIA R.L.  
 ESTADOS DE CAMBIOS EN EL PATRIMONIO NETO  
 Para el periodo terminado el 30 de Junio 2007 y 2006  
 (En colones sin céntimos)

Descripción	Capital Social	Aporte Patrimoniales no capitalizables	Ajustes al Patrimonio	Reservas Patrimoniales	Ganancia o Pérdidas Acumuladas al principio del periodo	TOTAL
<b>Saldo al 1 de enero de 2006</b>	<b>260,804,865</b>	<b>0</b>	<b>56,899,190</b>	<b>101,218,899</b>	<b>71,975,114</b>	<b>490,898,071</b>
Cambios en las políticas contables						0
Corrección de errores fundamentales						0
Ajustes por diferencias de cambios resultantes de estados financieros de entidades extranjeras						0
Resultado del Periodo 2006					70,350,566	70,350,566
Estimaciones por riesgos generales de la actividad bancaria						0
Distribución de excedentes 2005				0	(71,975,114)	(71,975,114)
Reservas legales y otras reservas estatutarias				12,955,244		12,955,244
Compra y venta de acciones en tesorería						0
Aporte de Capital	111,719,590					111,719,590
Retiro de Capital	12,011,637					(11,016,572)
Retiro de Capital	-11,016,572					
Capital pagado adicional						0
Superávit por revaluación de inmuebles						0
Ajustes por cambio razonable de las inversiones en valores disponibles para la venta, neto del impuesto sobre la renta			61,358,037			61,358,037
Ajuste por revaluación a bienes diversos						0
Otros					0	0
<b>Saldo al 31 de diciembre de 2006</b>	<b>361,507,885</b>	<b>0</b>	<b>118,257,227</b>	<b>114,174,143</b>	<b>70,350,566</b>	<b>664,289,822</b>
<b>Saldo al 01 de enero de 2007</b>	<b>361,507,885</b>	<b>0</b>	<b>118,257,227</b>	<b>114,174,143</b>	<b>70,350,566</b>	<b>664,289,822</b>
Cambios en las políticas contables						0
Corrección de errores fundamentales					0	0
Saldo corregido periodo 2006	361,507,885	0	118,257,227	114,174,143	70,350,566	664,289,822
<b>Originados en el periodo 2007 :</b>						
Ajustes por diferencias de cambio resultantes de la conversión de Estados financieros de entidades extranjeras						0
Ajuste por cambio razonable de las inversiones en valores disponibles para la venta, neto del impuesto sobre la renta			6,313,567			6,313,567
Otros	26,999,361					26,999,361
<b>Transferencias a resultados periodo 2007</b>						
Ajustes por cambio razonable de las inversiones en valores disponibles para la venta, neto del impuesto sobre la renta						0
Otros						0
Ganancia o pérdida no reconocida en resultados periodo 2003						0
Resultado periodo 2007					0	0
Reservas legales y otras reservas estatutarias				(5,214,025)	0	(5,214,025)
Distribución excedentes periodo 2006					(70,350,566)	(70,350,566)
Estimaciones por riesgos generales de la actividad bancaria						0
Compra y venta de acciones en tesorería						0
Participaciones				0		0
Aporte de capital	98,535,164					98,535,164
Retiro de capital	0					0
Retiro de capital	(9,127,732)					(9,127,732)
Otros			0	0		0
Capital pagado adicional						0
Superávit por revaluación de inmuebles						0
Transferencia superávit por revaluación inmuebles a ganancias o pérdidas acumuladas						0
Superávit por revaluación de inmuebles neto						0
<b>Saldo al 30 de Junio del 2007</b>	<b>450,915,317</b>	<b>0</b>	<b>124,570,794</b>	<b>108,960,119</b>	<b>0</b>	<b>684,446,230</b>

Las notas son parte integral de los Estados Financieros

  
 MARLON VILLEGAS CUBERO  
 GERENTE GENERAL

  
 OSCAR M. MOLINA BARRANTES  
 CONTADOR GENERAL

  
 DAGOBERTO MATAMOROS GONZALEZ  
 ANALOGO DE AUDITOR INTERNO


**III TRIMESTRE DE 2007-COOPEGRECIA R.L.-**


COOPEGRECIA R.L.  
COOPERATIVA DE AHORRO Y CREDITO DE LA COMUNIDAD DE GRECIA R.L.  
ESTADOS DE CAMBIOS EN EL PATRIMONIO NETO  
Para el periodo terminado el 30 de Setiembre 2007 y 2006  
(En colones sin céntimos)

Descripción	Capital Social	Aporte Patrimoniales no capitalizables	Ajustes al Patrimonio	Reservas Patrimoniales	Ganancia o Pérdidas Acumuladas al principio del periodo	TOTAL
<b>Saldo al 1 de enero de 2006</b>	<b>260,804,867</b>	<b>0</b>	<b>56,899,190</b>	<b>101,218,899</b>	<b>71,975,114</b>	<b>490,898,071</b>
Cambios en las políticas contables						0
Corrección de errores fundamentales						0
Ajustes por diferencias de cambios resultantes de estados financieros de entidades extranjeras						0
Resultado del Periodo 2006					70,350,566	70,350,566
Estimaciones por riesgos generales de la actividad bancaria						0
Distribución de excedentes 2005				0	(71,975,114)	(71,975,114)
Reservas legales y otras reservas estatutarias				12,955,244		12,955,244
Compra y venta de acciones en tesorería						0
Aporte de Capital	111,719,590					111,719,590
Retiro de Capital	12,011,637					(11,016,572)
	-11,016,572					
Capital pagado adicional						0
Superávit por revaluación de inmuebles						0
Ajustes por cambio razonable de las inversiones en valores disponibles para la venta, neto del impuesto sobre la renta			61,358,037			61,358,037
Ajuste por revaluación a bienes diversos						0
Otros					0	0
<b>Saldo al 31 de diciembre de 2006</b>	<b>361,507,885</b>	<b>0</b>	<b>118,257,227</b>	<b>114,174,143</b>	<b>70,350,566</b>	<b>664,289,822</b>
<b>Saldo al 01 de enero de 2007</b>	<b>361,507,885</b>	<b>0</b>	<b>118,257,227</b>	<b>114,174,143</b>	<b>70,350,566</b>	<b>664,289,822</b>
Cambios en las políticas contables						0
Corrección de errores fundamentales					0	0
Saldo corregido periodo 2006	361,507,885	0	118,257,227	114,174,143	70,350,566	664,289,822
<b>Originados en el periodo 2007 :</b>						
Ajustes por diferencias de cambio resultantes de la conversión de Estados financieros de entidades extranjeras						0
Ajuste por cambio razonable de las inversiones en valores disponibles para la venta, neto del impuesto sobre la renta			10,105,885			10,105,885
Otros	26,999,361					26,999,361
<b>Transferencias a resultados periodo 2007</b>						
Ajustes por cambio razonable de las inversiones en valores disponibles para la venta, neto del impuesto sobre la renta						0
Otros						0
Ganancia o pérdida no reconocida en resultados periodo 2003						0
Resultado periodo 2007					0	0
Reservas legales y otras reservas estatutarias				(9,293,802)	0	(9,293,802)
Distribución excedentes periodo 2006					(70,350,566)	(70,350,566)
Estimaciones por riesgos generales de la actividad bancaria						0
Compra y venta de acciones en tesorería						0
Participaciones				0		0
Aporte de capital	112,248,599					112,248,599
Retiro de capital	0					(13,687,302)
	(13,687,302)					
Otros			0	0		0
Capital pagado adicional						0
Superávit por revaluación de inmuebles						0
Transferencia superávit por revaluación inmuebles a ganancias o pérdidas acumuladas						0
Superávit por revaluación de inmuebles neto						0
<b>Saldo al 30 de Setiembre del 2007</b>	<b>460,069,182</b>	<b>0</b>	<b>128,363,112</b>	<b>104,880,341</b>	<b>0</b>	<b>693,312,636</b>

Las notas son parte integral de los Estados Financieros

  
MARLON VILLEGAS CUBERO  
GERENTE GENERAL

  
OSCAR M. MOLINA BARRANTES  
CONTADOR GENERAL

  
DAGOBERTO MATAMOROS GONZALEZ  
ANALOGO DE AUDITOR INTERNO

**IV TRIMESTRE DE 2007-COOPEGRECIA R.L.-**

COOPEGRECIA R.L.  
COOPERATIVA DE AHORRO Y CREDITO DE LA COMUNIDAD DE GRECIA R.L.

ESTADOS DE CAMBIOS EN EL PATRIMONIO NETO


Para el periodo terminado el 31 de Diciembre 2007 y 2006

(En colones sin céntimos)

Descripción	Capital Social	Aporte Patrimoniales no capitalizables	Ajustes al Patrimonio	Reservas Patrimoniales	Ganancia o Pérdidas Acumuladas al principio del periodo	TOTAL
<b>Saldo al 1 de enero de 2006</b>	260,804,867	0	56,899,190	101,218,899	71,975,114	490,898,071
Cambios en las políticas contables						0
Corrección de errores fundamentales						0
Ajustes por diferencias de cambios resultantes de estados financieros de entidades extranjeras						0
Resultado del Periodo 2006					70,350,566	70,350,566
Estimaciones por riesgos generales de la actividad bancaria						0
Distribución de excedentes 2005				0	(71,975,114)	(71,975,114)
Reservas legales y otras reservas estatutarias				12,955,244		12,955,244
Compra y venta de acciones en tesorería						0
Aporte de Capital	111,719,590					111,719,590
Retiro de Capital	-12,011,637					-12,011,637
Retiro de Capital	-11,016,572					-11,016,572
Capital pagado adicional						0
Superávit por revaluación de inmuebles						0
Ajustes por cambio razonable de las inversiones en valores disponibles para la venta, neto del impuesto sobre la renta			61,358,037			61,358,037
Ajuste por revaluación a bienes diversos						0
Otros					0	0
<b>Saldo al 31 de diciembre de 2006</b>	361,507,885	0	118,257,227	114,174,143	70,350,566	664,289,822
<b>Saldo al 01 de enero de 2007</b>	361,507,885	0	118,257,227	114,174,143	70,350,566	664,289,822
Cambios en las políticas contables						0
Corrección de errores fundamentales						0
Saldo corregido periodo 2006		0	118,257,227	114,174,143	70,350,566	664,289,822
<b>Originados en el periodo 2007 :</b>						
Ajustes por diferencias de cambio resultantes de la conversión de Estados financieros de entidades extranjeras						0
Ajuste por cambio razonable de las inversiones de valores disponibles para la venta, neto del impuesto sobre la renta			(10,803,314)			(10,803,314)
Ajuste por cambios en el valor inversiones permanentes			3,222,906			3,222,906
Ajuste por revaluación de activos (bienes de uso)			304,068,400			304,068,400
<b>Transferencias a resultados periodo 2007</b>						
Ajustes por cambio razonable de las inversiones en valores disponibles para la venta, neto del impuesto sobre la renta						0
Otros						0
Ganancia o perdida no reconocida en resultados periodo 2003						0
Resultado periodo 2007					0	0
Reservas legales y otras reservas estatutarias				(13,278,659)		(13,278,659)
Distribución excedentes periodo 2006					(70,350,566)	(70,350,566)
Estimaciones por riesgos generales de la actividad bancaria						0
Compra y venta de acciones en tesorería						0
Participaciones				0		0
Aporte de capital	126,042,586					126,042,586
Retiro de capital	0					0
Retiro de capital	(19,325,795)					(19,325,795)
Otros			0	0		0
Capital pagado adicional						0
Superávit por revaluación de inmuebles						0
Transferencia superávit por revaluación inmuebles a ganancias o pérdidas acumuladas						0
Superávit por revaluación de inmuebles neto						0
<b>Saldo al 31 de Diciembre del 2007</b>	468,224,676	0	414,745,219	100,895,484	0	983,865,380

Las notas son parte integral de los Estados Financieros

  
MARLON VILLEGAS CUBERO  
GERENTE GENERAL

  
OSCAR M. MOLINA BARRANTES  
CONTADOR GENERAL


  
DAGOBERTO MATAMOROS GONZALEZ  
ANALOGO DE AUDITOR INTERNO


I TRIMESTRE DE 2008-COOPEGRECIA R.L.-


COOPEGRECIA R.L.  
 COOPERATIVA DE AHORRO Y CREDITO DE LA COMUNIDAD DE GRECIA R.L.  
 ESTADOS DE CAMBIOS EN EL PATRIMONIO NETO  
 Para el periodo terminado el 31 de Marzo del 2008 y 2007  
 (En colones sin céntimos)

Descripción	Capital Social	Aporte Patrimoniales no capitalizables	Ajustes al Patrimonio	Reservas Patrimoniales	Ganancia o Pérdidas Acumuladas al principio del periodo	TOTAL
<b>Saldo al 1 de enero de 2007</b>	361,507,885	0	118,257,227	114,174,143	70,350,566	490,898,071
Cambios en las políticas contables						0
Corrección de errores fundamentales						0
Ajustes por diferencias de cambios resultantes de estados financieros de entidades extranjeras						0
Resultado del Periodo 2006					0	0
Estimaciones por riesgos generales de la actividad bancaria						0
Distribución de excedentes 2006				0	(70,350,566)	(70,350,566)
Reservas legales y otras reservas estatutarias				20,679,562		20,679,562
Resultado del periodo 2007					75,584,427	75,584,427
Capital aportado	106,716,791					106,716,791
Retiro de Capital	12,011,637	0				0
Capital pagado adicional						0
Superavit por revaluación de inmuebles						0
Ajustes por cambio razonable en el valor de las inversiones disponibles para la venta, neto del impuesto sobre la renta			3,222,906			3,222,906
Ajuste por revaluación a bienes diversos			(10,803,314)			(10,803,314)
Otros			304,068,400			304,068,400
<b>Saldo al 31 de diciembre de 2007</b>	468,224,676	0	414,745,219	134,853,705	75,584,427	1,093,408,027
<b>Saldo al 01 de enero de 2008</b>	468,224,676	0	414,745,219	134,853,705	75,584,427	1,093,408,027
Cambios en las políticas contables						0
Corrección de errores fundamentales						0
Saldo corregido periodo 2006		0	414,745,219	134,853,705	75,584,427	1,093,408,027
<b>Originados en el periodo 2008 :</b>						
Ajustes por diferencias de cambio resultantes de la conversión de Estados financieros de entidades extranjeras						0
Ajuste por cambio razonable de las inversiones de valores disponibles para la venta, neto del impuesto sobre la renta			3,455,458			3,455,458
Ajuste por cambios en el valor inversiones permanentes			0			0
Ajuste por revaluación de activos (bienes de uso)			0			0
<b>Transferencias a resultados periodo 2007</b>						
Ajustes por cambio razonable de las inversiones en valores disponibles para la venta, neto del impuesto sobre la renta						0
Otros						0
Ganancia o perdida no reconocida en resultados periodo 2003						0
Resultado periodo 2007					0	0
Reservas legales y otras reservas estatutarias				(3,367,045)		(3,367,045)
Distribución excedentes periodo 2007					0	0
Estimaciones por riesgos generales de la actividad bancaria						0
Compra y venta de acciones en tesorería						0
Participaciones				0		0
Capital aportado	8,054,594					8,054,594
Retiro de capital	0					0
Otros	0		0	0		0
Capital pagado adicional						0
Superavit por revaluación de inmuebles						0
Transferencia superavit por revaluación inmuebles a ganancias o pérdidas acumuladas						0
Superavit por revaluación de inmuebles neto						0
<b>Saldo al 31 de Marzo del 2008</b>	476,279,270	0	418,200,677	131,486,660	75,584,427	1,101,551,034

Las notas son parte integral de los Estados Financieros

  
 MARLON VILLEGAS CUBERO  
 GERENTE GENERAL


  
 OSCAR M. MOLINA BARRANTES  
 CONTADOR GENERAL

  
 DAGOBERTO MATAMOROS GONZALEZ  
 ANALOGO DE AUDITOR INTERNO




II TRIMESTRE DE 2008-COOPEGRECIA R.L.-						
COOPEGRECIA R.L. COOPERATIVA DE AHORRO Y CREDITO DE LA COMUNIDAD DE GRECIA R.L. ESTADOS DE CAMBIOS EN EL PATRIMONIO NETO Para el periodo terminado el 30 de Junio 2008 y 2007 (En colones sin céntimos)						
Descripción	Capital Social	Aporte Patrimoniales no capitalizables	Ajustes al Patrimonio	Reservas Patrimoniales	Ganancia o Pérdidas Acumuladas al principio del periodo	TOTAL
<b>Saldo al 1 de enero de 2007</b>	361,507,885	0	118,257,227	114,174,143	70,350,566	490,898,071
Cambios en las políticas contables						0
Corrección de errores fundamentales						0
Ajustes por diferencias de cambios resultantes de estados financieros de entidades extranjeras						0
Resultado del Periodo 2006					0	0
Estimaciones por riesgos generales de la actividad bancaria						0
Distribución de excedentes 2006				0	(70,350,566)	(70,350,566)
Reservas legales y otras reservas estatutarias				20,679,562		20,679,562
Resultado del periodo 2007					75,584,427	75,584,427
Capital aportado	106,716,791					106,716,791
Retiro de Capital	0					0
Capital pagado adicional						0
Superávit por revaluación de inmuebles						0
Ajustes por cambio razonable en el valor de las inversiones disponibles para la venta, neto del impuesto sobre la renta			3,222,906			3,222,906
Ajuste por revaluación a bienes diversos			(10,803,314)			(10,803,314)
Otros			304,068,400			304,068,400
					0	0
<b>Saldo al 31 de diciembre de 2007</b>	468,224,676	0	414,745,219	134,853,705	75,584,427	1,093,408,027
<b>Saldo al 01 de enero de 2008</b>	468,224,676	0	414,745,219	134,853,705	75,584,427	1,093,408,027
Cambios en las políticas contables						0
Corrección de errores fundamentales						0
Saldo corregido periodo 2006		0	414,745,219	134,853,705	75,584,427	1,093,408,027
<b>Originados en el periodo 2008 :</b>						
Ajustes por diferencias de cambio resultantes de la conversión de Estados financieros de entidades extranjeras						0
Ajuste por cambio razonable de las inversiones de valores disponibles para la venta, neto del impuesto sobre la renta			2,896,833			2,896,833
Ajuste por cambios en el valor inversiones permanentes			0			0
Ajuste por revaluación de activos (bienes de uso)			0			0
<b>Transferencias a resultados periodo 2007</b>						
Ajustes por cambio razonable de las inversiones en valores disponibles para la venta, neto del impuesto sobre la renta						0
Otros						0
Ganancia o pérdida no reconocida en resultados periodo 2003						0
Resultado periodo 2007					0	0
Reservas legales y otras reservas estatutarias				(7,959,716)	0	(7,959,716)
Distribución excedentes periodo 2007					(75,584,427)	(75,584,427)
Estimaciones por riesgos generales de la actividad bancaria						0
Compra y venta de acciones en tesorería						0
Participaciones				0		0
Capital aportado	86,544,112					86,544,112
Retiro de capital	0					0
Otros			0	0		0
Capital pagado adicional						0
Superávit por revaluación de inmuebles						0
Transferencia superávit por revaluación inmuebles a ganancias o pérdidas acumuladas						0
Superávit por revaluación de inmuebles neto						0
<b>Saldo al 30 de Junio del 2008</b>	554,768,788	0	417,642,052	126,893,989	0	1,099,304,828


*Las notas son parte integral de los Estados Financieros*



MARLON VILLEGAS CUBERO  
GERENTE GENERAL



OSCAR M. MOLINA BARRANTES  
CONTADOR GENERAL



DAGOBERTO MATAMOROS GONZALEZ  
ANALOGO DE AUDITOR INTERNO

**III TRIMESTRE DE 2008-COOPEGRECIA R.L.-**


COOPEGRECIA R.L.  
COOPERATIVA DE AHORRO Y CREDITO DE LA COMUNIDAD DE GRECIA R.L.  
ESTADOS DE CAMBIOS EN EL PATRIMONIO NETO


Para el periodo terminado al 30 de Septiembre del 2008 y 2007  
(En colones sin centimos)

Descripción	Capital Social	Aporte Patrimoniales no capitalizables	Ajustes al Patrimonio	Reservas Patrimoniales	Ganancia o Pérdidas Acumuladas al principio del periodo	TOTAL
<b>Saldo al 1 de enero de 2007</b>	361,507,885	0	118,257,227	114,174,143	70,350,566	490,898,071
Cambios en las políticas contables						0
Corrección de errores fundamentales						0
Ajustes por diferencias de cambios resultantes de estados financieros de entidades extranjeras						0
Resultado del Periodo 2006					0	0
Estimaciones por riesgos generales de la actividad bancaria						0
Distribución de excedentes 2006				0	(70,350,566)	(70,350,566)
Reservas legales y otras reservas estatutarias				20,679,562		20,679,562
Resultado del periodo 2007					75,584,427	75,584,427
Capital aportado	106,716,791					106,716,791
Retiro de Capital	12,011,637					0
Capital pagado adicional						0
Superavit por revaluación de inmuebles						0
Ajustes por cambio razonable en el valor de las inversiones disponibles para la venta, neto del impuesto sobre la renta			3,222,906			3,222,906
Ajuste por revaluación a bienes diversos			(10,803,314)			(10,803,314)
Otros			304,068,400			304,068,400
<b>Saldo al 31 de diciembre de 2007</b>	468,224,676	0	414,745,219	134,853,705	75,584,427	1,093,408,027
<b>Saldo al 01 de enero de 2008</b>	468,224,676	0	414,745,219	134,853,705	75,584,427	1,093,408,027
Cambios en las políticas contables						0
Corrección de errores fundamentales						0
Saldo corregido periodo 2007		0	414,745,219	134,853,705	75,584,427	1,093,408,027
<b>Originados en el periodo 2008 :</b>						
Ajustes por diferencias de cambio resultantes de la conversión de Estados financieros de entidades extranjeras						0
Ajuste por cambio razonable de las inversiones de valores disponibles para la venta, neto del impuesto sobre la renta			(2,486,800)			(2,486,800)
Ajuste por cambios en el valor inversiones permanentes			859			859
Ajuste por revaluación de activos (bienes de uso)			0			0
<b>Transferencias a resultados periodo 2007</b>						
Ajustes por cambio razonable de las inversiones en valores disponibles para la venta, neto del impuesto sobre la renta						0
Otros						0
Ganancia o perdida no reconocida en resultados periodo 2003						0
Resultado periodo 2007					0	0
Reservas legales y otras reservas estatutarias				(12,699,481)		(12,699,481)
Distribución excedentes periodo 2007					(75,584,427)	(75,584,427)
Estimaciones por riesgos generales de la actividad bancaria						0
Compra y venta de acciones en tesorería						0
Participaciones				0		0
Capital aportado	107,538,285					107,538,285
Retiro de capital	0					0
Otros	(15,621,992)					(15,621,992)
Capital pagado adicional			0	0		0
Superavit por revaluación de inmuebles						0
Transferencia superavit por revaluación inmuebles a ganancias o pérdidas acumuladas						0
Superavit por revaluación de inmuebles neto						0
<b>Saldo al 30 de Septiembre del 2008</b>	560,140,969	0	412,259,278	122,154,224	0	1,094,554,472

Las notas son parte integral de los Estados Financieros

  
MARLON VILLEGAS CUBERO  
GERENTE GENERAL

  
OSCAR M. MOLINA BARRANTES  
CONTADOR GENERAL

  
DAGOBERTO MATAMOROS GONZALEZ  
ANALOGO DE AUDITOR INTERNO

**IV TRIMESTRE DE 2008-COOPEGRECIA R.L.-**


COOPEGRECIA R.L.  
 COOPERATIVA DE AHORRO Y CREDITO DE LA COMUNIDAD DE GRECIA R.L.  
 ESTADOS DE CAMBIOS EN EL PATRIMONIO NETO  
 Para el periodo terminado al 31 de diciembre de 2008  
 (En colones sin centimos)


Descripción	Notas	Capital Social	Ajustes al Patrimonio	Reservas Patrimoniales	Resultados acumulados al principio del periodo	TOTAL
<b>Saldo al 1 de enero de 2007</b>		<b>361.507.885</b>	<b>118.257.228</b>	<b>114.174.143</b>	<b>70.350.566</b>	<b>664.289.822</b>
Resultado del Periodo 1					114.904.310	114.904.310
Dividendos por periodo 0					(70.350.566)	(70.350.566)
Reservas legales y otras reservas estatutarias				33.958.221	(33.958.221)	0
Emisión de acciones		106.716.791				106.716.791
Participaciones				5.361.662	(5.361.662)	0
Superávit por revaluación de inmuebles, mobiliario y equipo			293.265.086			293.265.086
Otros			3.222.906	(18.640.321)		(15.417.415)
<b>Saldo al 31 de diciembre del 2007</b>		<b>468.224.676</b>	<b>414.745.220</b>	<b>134.853.705</b>	<b>75.584.427</b>	<b>1.093.408.027</b>

Descripción	Notas	Capital Social	Ajustes al Patrimonio	Reservas Patrimoniales	Resultados acumulados al principio del periodo	TOTAL
<b>Saldo al 1 de enero del 2008</b>		<b>468.224.676</b>	<b>414.745.220</b>	<b>134.853.705</b>	<b>75.584.427</b>	<b>1.093.408.027</b>
Resultado Periodo 1					150.425.782	150.425.782
Reservas legales y otras reservas estatutarias				54.153.281	(54.153.281)	0
Dividendos por periodo 1		75.584.427			(75.584.427)	0
Superávit por revaluación de inmuebles, mobiliario y equipo			(680.698)		0	(680.698)
Emisión de acciones		76.992.739				76.992.739
Participaciones				6.132.413	(6.132.416)	(3)
Ajuste por valuación de Inversiones			(9.564.731)			(9.564.731)
Resultado del Periodo 2		(57.631.703)	0		0	(57.631.703)
Otros			857	(23.405.498)	0	(23.404.641)
<b>Saldo al 31 de diciembre del 2008</b>		<b>563.170.139</b>	<b>404.500.648</b>	<b>171.733.901</b>	<b>90.140.085</b>	<b>1.229.544.772</b>

Las notas son parte integral de los Estados Financieros

  
 MARLON VILLEGAS CUBERO  
 GERENTE GENERAL

  
 OSCAR M. MOLINA BARRANTES  
 CONTADOR GENERAL

  
 DAGOBERTO MATAMOROS GONZALEZ  
 ANALOGO DE AUDITOR INTERNO