


I TRIMESTRE DE 2007-COOPEGRECIA R.L.-

COOPEGRECIA R.L.
 COOPERATIVA DE AHORRO Y CREDITO DE LA COMUNIDAD DE GRECIA R.L.
 ESTADOS DE CAMBIOS EN EL PATRIMONIO NETO
 Para el periodo terminado el 31 de Marzo 2007 y Marzo del 2006
 (En colones sin céntimos)

Descripción	Capital Social	Aporte Patrimoniales no capitalizables	Ajustes al Patrimonio	Reservas Patrimoniales	Ganancia o Pérdidas Acumuladas al principio del periodo	TOTAL
Saldo al 1 de enero de 2006	260,804,867	0	56,899,190	101,218,899	71,975,114	490,898,071
Cambios en las políticas contables						0
Corrección de errores fundamentales						0
Ajustes por diferencias de cambios resultantes de estados financieros de entidades extranjeras						0
Resultado del Periodo 2006					70,350,566	70,350,566
Estimaciones por riesgos generales de la actividad bancaria						0
Distribución de excedentes 2005				0	(71,975,114)	(71,975,114)
Reservas legales y otras reservas estatutarias				12,955,244		12,955,244
Compra y venta de acciones en tesorería						0
Aporte de Capital	111,719,590					111,719,590
Retiro de Capital	-11,016,572					(11,016,572)
Capital pagado adicional						0
Superávit por revaluación de inmuebles						0
Ajustes por cambio razonable de las inversiones en valores disponibles para la venta, neto del impuesto sobre la renta			61,358,037			61,358,037
Ajuste por revaluación a bienes diversos						0
Otros					0	0
Saldo al 31 de diciembre de 2006	361,507,885	0	118,257,227	114,174,143	70,350,566	664,289,822
Saldo al 01 de enero de 2007	361,507,885	0	118,257,227	114,174,143	70,350,566	664,289,822
Cambios en las políticas contables						0
Corrección de errores fundamentales					0	0
Saldo corregido periodo 2005	361,507,885	0	118,257,227	114,174,143	70,350,566	664,289,822
Originados en el periodo 2005 :						
Ajustes por diferencias de cambio resultantes de la conversión de Estados financieros de entidades extranjeras						0
Ajuste por cambio razonable de las inversiones en valores disponibles para la venta, neto del impuesto sobre la renta			5,410,682			5,410,682
Otros	26,999,361					26,999,361
Transferencias a resultados periodo 2005						
Ajustes por cambio razonable de las inversiones en valores disponibles para la venta, neto del impuesto sobre la renta						0
Otros						0
Ganancia o pérdida no reconocida en resultados periodo 2003						0
Resultado periodo 2006					0	0
Reservas legales y otras reservas estatutarias				(1,603,015)	0	(1,603,015)
Distribución excedentes periodo 2005					0	0
Estimaciones por riesgos generales de la actividad bancaria						0
Compra y venta de acciones en tesorería						0
Participaciones						0
Aporte de capital	12,011,637					12,011,637
Retiro de capital	(3,825,682)					(3,825,682)
Otros			0	0		0
Capital pagado adicional						0
Superávit por revaluación de inmuebles						0
Transferencia superávit por revaluación inmuebles a ganancias o pérdidas acumuladas						0
Superávit por revaluación de inmuebles neto						0
Saldo al 31 de Marzo del 2007	369,693,840	0	123,667,909	112,571,128	70,350,566	676,283,444

Las notas son parte integral de los Estados Financieros


 MARLON VILLEGAS CUBERO
 GERENTE GENERAL


 OSCAR M. MOLINA BARRANTES
 CONTADOR GENERAL


 DAGOBERTO MATAMOROS GONZALEZ
 ANALOGO DE AUDITOR INTERNO


II TRIMESTRE DE 2007-COOPEGRECIA R.L.-

COOPEGRECIA R.L.
 COOPERATIVA DE AHORRO Y CREDITO DE LA COMUNIDAD DE GRECIA R.L.
 ESTADOS DE CAMBIOS EN EL PATRIMONIO NETO
 Para el periodo terminado el 30 de Junio 2007 y 2006
 (En colones sin céntimos)

Descripción	Capital Social	Aporte Patrimoniales no capitalizables	Ajustes al Patrimonio	Reservas Patrimoniales	Ganancia o Pérdidas Acumuladas al principio del periodo	TOTAL
Saldo al 1 de enero de 2006	260,804,867	0	56,899,190	101,218,899	71,975,114	490,898,071
Cambios en las políticas contables						0
Corrección de errores fundamentales						0
Ajustes por diferencias de cambios resultantes de estados financieros de entidades extranjeras						0
Resultado del Periodo 2006					70,350,566	70,350,566
Estimaciones por riesgos generales de la actividad bancaria						0
Distribución de excedentes 2005				0	(71,975,114)	(71,975,114)
Reservas legales y otras reservas estatutarias				12,955,244		12,955,244
Compra y venta de acciones en tesorería						0
Aporte de Capital	111,719,590					111,719,590
Retiro de Capital	-11,016,572					(11,016,572)
Capital pagado adicional						0
Superávit por revaluación de inmuebles						0
Ajustes por cambio razonable de las inversiones en valores disponibles para la venta, neto del impuesto sobre la renta			61,358,037			61,358,037
Ajuste por revaluación a bienes diversos						0
Otros					0	0
Saldo al 31 de diciembre de 2006	361,507,885	0	118,257,227	114,174,143	70,350,566	664,289,822
Saldo al 01 de enero de 2007	361,507,885	0	118,257,227	114,174,143	70,350,566	664,289,822
Cambios en las políticas contables						0
Corrección de errores fundamentales					0	0
Saldo corregido periodo 2006	361,507,885	0	118,257,227	114,174,143	70,350,566	664,289,822
Originados en el periodo 2007 :						
Ajustes por diferencias de cambio resultantes de la conversión de Estados financieros de entidades extranjeras						0
Ajuste por cambio razonable de las inversiones en valores disponibles para la venta, neto del impuesto sobre la renta			6,313,567			6,313,567
Otros	26,999,361					26,999,361
Transferencias a resultados periodo 2007						
Ajustes por cambio razonable de las inversiones en valores disponibles para la venta, neto del impuesto sobre la renta						0
Otros						0
Ganancia o pérdida no reconocida en resultados periodo 2003						0
Resultado periodo 2007					0	0
Reservas legales y otras reservas estatutarias				(5,214,025)	0	(5,214,025)
Distribución excedentes periodo 2006					(70,350,566)	(70,350,566)
Estimaciones por riesgos generales de la actividad bancaria						0
Compra y venta de acciones en tesorería						0
Participaciones						0
Aporte de capital	98,535,164			0		98,535,164
Retiro de capital	(9,127,732)			0		(9,127,732)
Otros			0	0		0
Capital pagado adicional						0
Superávit por revaluación de inmuebles						0
Transferencia superávit por revaluación inmuebles a ganancias o pérdidas acumuladas						0
Superávit por revaluación de inmuebles neto						0
Saldo al 30 de Junio del 2007	450,915,317	0	124,570,794	108,960,119	0	684,446,230

Las notas son parte integral de los Estados Financieros


MARLON VILLEGAS CUBERO
 GERENTE GENERAL


OSCAR M. MOLINA BARRANTES
 CONTADOR GENERAL


DAGOBERTO MATAMOROS GONZALEZ
 ANALOGO DE AUDITOR INTERNO


III TRIMESTRE DE 2007-COOPEGRECIA R.L.-

COOPEGRECIA R.L.
COOPERATIVA DE AHORRO Y CREDITO DE LA COMUNIDAD DE GRECIA R.L.
ESTADOS DE CAMBIOS EN EL PATRIMONIO NETO
Para el periodo terminado el 30 de Setiembre 2007 y 2006
(En colones sin céntimos)

Descripción	Capital Social	Aporte Patrimoniales no capitalizables	Ajustes al Patrimonio	Reservas Patrimoniales	Ganancia o Pérdidas Acumuladas al principio del periodo	TOTAL
Saldo al 1 de enero de 2006	260,804,867	0	56,899,190	101,218,899	71,975,114	490,898,071
Cambios en las políticas contables						0
Corrección de errores fundamentales						0
Ajustes por diferencias de cambios resultantes de estados financieros de entidades extranjeras						0
Resultado del Periodo 2006					70,350,566	70,350,566
Estimaciones por riesgos generales de la actividad bancaria						0
Distribución de excedentes 2005				0	(71,975,114)	(71,975,114)
Reservas legales y otras reservas estatutarias				12,955,244		12,955,244
Compra y venta de acciones en tesorería						0
Aporte de Capital	111,719,590					111,719,590
Retiro de Capital	-11,016,572					(11,016,572)
Capital pagado adicional						0
Superávit por revaluación de inmuebles						0
Ajustes por cambio razonable de las inversiones en valores disponibles para la venta, neto del impuesto sobre la renta			61,358,037			61,358,037
Ajuste por revaluación a bienes diversos						0
Otros					0	0
Saldo al 31 de diciembre de 2006	361,507,885	0	118,257,227	114,174,143	70,350,566	664,289,822
Saldo al 01 de enero de 2007	361,507,885	0	118,257,227	114,174,143	70,350,566	664,289,822
Cambios en las políticas contables						0
Corrección de errores fundamentales					0	0
Saldo corregido periodo 2006	361,507,885	0	118,257,227	114,174,143	70,350,566	664,289,822
Originados en el periodo 2007 :						
Ajustes por diferencias de cambio resultantes de la conversión de Estados financieros de entidades extranjeras						0
Ajuste por cambio razonable de las inversiones en valores disponibles para la venta, neto del impuesto sobre la renta			10,105,885			10,105,885
Otros	26,999,361					26,999,361
Transferencias a resultados periodo 2007						
Ajustes por cambio razonable de las inversiones en valores disponibles para la venta, neto del impuesto sobre la renta						0
Otros						0
Ganancia o pérdida no reconocida en resultados periodo 2003						0
Resultado periodo 2007					0	0
Reservas legales y otras reservas estatutarias				(9,293,802)	0	(9,293,802)
Distribución excedentes periodo 2006					(70,350,566)	(70,350,566)
Estimaciones por riesgos generales de la actividad bancaria						0
Compra y venta de acciones en tesorería						0
Participaciones				0		0
Aporte de capital	112,248,599					112,248,599
Retiro de capital	(13,687,302)					(13,687,302)
Otros			0	0		0
Capital pagado adicional						0
Superávit por revaluación de inmuebles						0
Transferencia superávit por revaluación inmuebles a ganancias o pérdidas acumuladas						0
Superávit por revaluación de inmuebles neto						0
Saldo al 30 de Setiembre del 2007	460,069,192	0	128,363,112	104,880,341	0	693,312,636

Las notas son parte integral de los Estados Financieros


MARLON VILLEGAS CUBERO
GERENTE GENERAL


OSCAR M. MOLINA BARRANTES
CONTADOR GENERAL


DAGOBERTO MATAMOROS GONZALEZ
ANALOGO DE AUDITOR INTERNO


IV TRIMESTRE DE 2007-COOPEGRECIA R.L.-

COOPEGRECIA R.L.
COOPERATIVA DE AHORRO Y CREDITO DE LA COMUNIDAD DE GRECIA R.L.
ESTADOS DE CAMBIOS EN EL PATRIMONIO NETO
Para el periodo terminado el 31 de Diciembre 2007 y 2006
(En colones sin céntimos)

Descripción	Capital Social	Aporte Patrimoniales no capitalizables	Ajustes al Patrimonio	Reservas Patrimoniales	Ganancia o Pérdidas Acumuladas al principio del periodo	TOTAL
Saldo al 1 de enero de 2006	260,804,866	0	56,899,190	101,218,899	71,975,114	490,898,071
Cambios en las políticas contables						0
Corrección de errores fundamentales						0
Ajustes por diferencias de cambios resultantes de estados financieros de entidades extranjeras						0
Resultado del Periodo 2006					70,350,566	70,350,566
Estimaciones por riesgos generales de la actividad bancaria						0
Distribución de excedentes 2005				0	(71,975,114)	(71,975,114)
Reservas legales y otras reservas estatutarias				12,955,244		12,955,244
Compra y venta de acciones en tesorería						0
Aporte de Capital	111,719,590					111,719,590
Retiro de Capital	-11,016,572					(11,016,572)
Capital pagado adicional						0
Superavit por revaluación de inmuebles						0
Ajustes por cambio razonable de las inversiones en valores disponibles para la venta, neto del impuesto sobre la renta			61,358,037			61,358,037
Ajuste por revaluación a bienes diversos						0
Otros					0	0
Saldo al 31 de diciembre de 2006	361,507,888	0	118,257,227	114,174,143	70,350,566	664,289,822
Saldo al 01 de enero de 2007	361,507,888	0	118,257,227	114,174,143	70,350,566	664,289,822
Cambios en las políticas contables						0
Corrección de errores fundamentales						0
Saldo corregido periodo 2006		0	118,257,227	114,174,143	70,350,566	664,289,822
Originados en el periodo 2007 :						
Ajustes por diferencias de cambio resultantes de la conversión de Estados financieros de entidades extranjeras						0
Ajuste por cambio razonable de las inversiones en valores disponibles para la venta, neto del impuesto sobre la renta			(10,803,314)			(10,803,314)
Ajuste por cambios en el valor inversiones permanentes			3,222,906			3,222,906
Ajuste por revaluación de activos (bienes de uso)			304,068,400			
Transferencias a resultados periodo 2007						
Ajustes por cambio razonable de las inversiones en valores disponibles para la venta, neto del impuesto sobre la renta						0
Otros						0
Ganancia o pérdida no reconocida en resultados periodo 2003						0
Resultado periodo 2007					0	0
Reservas legales y otras reservas estatutarias				(13,278,659)	0	(13,278,659)
Distribución excedentes periodo 2006					(70,350,566)	(70,350,566)
Estimaciones por riesgos generales de la actividad bancaria						0
Compra y venta de acciones en tesorería						0
Participaciones				0		
Aporte de capital	126,042,586					126,042,586
Retiro de capital	(19,325,795)					(19,325,795)
Otros			0	0		
Capital pagado adicional						0
Superavit por revaluación de inmuebles						0
Transferencia superavit por revaluación inmuebles a ganancias o pérdidas acumuladas						0
Superavit por revaluación de inmuebles neto						0
Saldo al 31 de Diciembre del 2007	468,224,676	0	414,745,219	100,895,484	0	983,865,380

Las notas son parte integral de los Estados Financieros


MARLON VILLEGAS CUBERO
GERENTE GENERAL


OSCAR M. MOLINA BARRANTES
CONTADOR GENERAL


DAGOBERTO MATAMOROS GONZALEZ
ANALOGO DE AUDITOR INTERNO