


I TRIMESTRE DE 2008-COOPEGRECIA R.L.-

COOPEGRECIA R.L.
 COOPERATIVA DE AHORRO Y CREDITO DE LA COMUNIDAD DE GRECIA R.L.
 ESTADOS DE CAMBIOS EN EL PATRIMONIO NETO
 Para el periodo terminado el 31 de Marzo del 2008 y 2007
 (En colones sin céntimos)

Descripción	Capital Social	Aporte Patrimoniales no capitalizables	Ajustes al Patrimonio	Reservas Patrimoniales	Ganancia o Pérdidas Acumuladas al principio del periodo	TOTAL
Saldo al 1 de enero de 2007	361,507,885	0	118,257,227	114,174,143	70,350,566	490,898,071
Cambios en las políticas contables						0
Corrección de errores fundamentales						0
Ajustes por diferencias de cambios resultantes de estados financieros de entidades extranjeras						0
Resultado del Periodo 2006					0	0
Estimaciones por riesgos generales de la actividad bancaria						0
Distribución de excedentes 2006				0	(70,350,566)	(70,350,566)
Reservas legales y otras reservas estatutarias				20,679,562		20,679,562
Resultado del periodo 2007					75,584,427	75,584,427
Capital aportado	106,716,791					106,716,791
Retiro de Capital	12,011,637					0
Capital pagado adicional						0
Superavit por revaluación de inmuebles						0
Ajustes por cambio razonable en el valor de las inversiones disponibles para la venta, neto del impuesto sobre la renta			3,222,906			3,222,906
Ajuste por revaluación a bienes diversos			(10,803,314)			(10,803,314)
Otros			304,068,400			304,068,400
Saldo al 31 de diciembre de 2007	468,224,676	0	414,745,219	134,853,705	75,584,427	1,093,408,027
Saldo al 01 de enero de 2008	468,224,676	0	414,745,219	134,853,705	75,584,427	1,093,408,027
Cambios en las políticas contables						0
Corrección de errores fundamentales						0
Saldo corregido periodo 2006		0	414,745,219	134,853,705	75,584,427	1,093,408,027
Originados en el periodo 2008 :						
Ajustes por diferencias de cambio resultantes de la conversión de Estados financieros de entidades extranjeras						0
Ajuste por cambio razonable de las inversiones de valores disponibles para la venta, neto del impuesto sobre la renta			3,455,458			3,455,458
Ajuste por cambios en el valor inversiones permanentes			0			0
Ajuste por revaluación de activos (bienes de uso)			0			0
Transferencias a resultados periodo 2007						
Ajustes por cambio razonable de las inversiones en valores disponibles para la venta, neto del impuesto sobre la renta						0
Otros						0
Ganancia o pérdida no reconocida en resultados periodo 2003						0
Resultado periodo 2007					0	0
Reservas legales y otras reservas estatutarias				(3,367,045)	0	(3,367,045)
Distribución excedentes periodo 2007					0	0
Estimaciones por riesgos generales de la actividad bancaria						0
Compra y venta de acciones en tesorería						0
Participaciones				0		0
Capital aportado	8,054,594					8,054,594
Retiro de capital	0					0
Otros			0	0		0
Capital pagado adicional						0
Superavit por revaluación de inmuebles						0
Transferencia superavit por revaluación inmuebles a ganancias o pérdidas acumuladas						0
Superavit por revaluación de inmuebles neto						0
Saldo al 31 de Marzo del 2008	476,279,270	0	418,200,677	131,486,660	75,584,427	1,101,551,034

Las notas son parte integral de los Estados Financieros


 MARLON VILLEGAS CUBERO
 GERENTE GENERAL


 OSCAR M. MOLINA BARRANTES
 CONTADOR GENERAL


 DAGOBERTO MATAMOROS GONZALEZ
 ANALOGO DE AUDITOR INTERNO


II TRIMESTRE DE 2008-COOPEGRECIA R.L.-

COOPEGRECIA R.L.
 COOPERATIVA DE AHORRO Y CREDITO DE LA COMUNIDAD DE GRECIA R.L.
 ESTADOS DE CAMBIOS EN EL PATRIMONIO NETO
 Para el periodo terminado el 30 de Junio 2008 y 2007
 (En colones sin céntimos)

Descripción	Capital Social	Aporte Patrimoniales no capitalizables	Ajustes al Patrimonio	Reservas Patrimoniales	Ganancia o Pérdidas Acumuladas al principio del periodo	TOTAL
Saldo al 1 de enero de 2007	361,507,885	0	118,257,227	114,174,143	70,350,566	490,898,071
Cambios en las políticas contables						0
Corrección de errores fundamentales						0
Ajustes por diferencias de cambios resultantes de estados financieros de entidades extranjeras						0
Resultado del Periodo 2006					0	0
Eslimaciones por riesgos generales de la actividad bancaria						0
Distribución de excedentes 2006				0	(70,350,566)	(70,350,566)
Reservas legales y otras reservas estatutarias				20,679,562		20,679,562
Resultado del periodo 2007					75,584,427	75,584,427
Capital aportado	106,716,791					106,716,791
Retiro de Capital	0					0
Capital pagado adicional						0
Superavit por revaluación de inmuebles						0
Ajustes por cambio razonable en el valor de las inversiones disponibles para la venta, neto del impuesto sobre la renta			3,222,906			3,222,906
Ajuste por revaluación a bienes diversos			(10,803,314)			(10,803,314)
Otros			304,068,400			304,068,400
					0	0
Saldo al 31 de diciembre de 2007	468,224,674	0	414,745,219	134,853,705	75,584,427	1,093,408,027
Saldo al 01 de enero de 2008	468,224,674	0	414,745,219	134,853,705	75,584,427	1,093,408,027
Cambios en las políticas contables						0
Corrección de errores fundamentales					0	0
Saldo corregido periodo 2006		0	414,745,219	134,853,705	75,584,427	1,093,408,027
Originados en el periodo 2008 :						0
Ajustes por diferencias de cambio resultantes de la conversión de Estados financieros de entidades extranjeras						0
Ajuste por cambio razonable de las inversiones de valores disponibles para la venta, neto del impuesto sobre la renta			2,896,833			2,896,833
Ajuste por cambios en el valor inversiones permanentes			0			0
Ajuste por revaluación de activos (bienes de uso)			0			0
Transferencias a resultados periodo 2007						0
Ajustes por cambio razonable de las inversiones en valores disponibles para la venta, neto del impuesto sobre la renta						0
Otros						0
Ganancia o pérdida no reconocida en resultados periodo 2003						0
Resultado periodo 2007					0	0
Reservas legales y otras reservas estatutarias				(7,959,716)	0	(7,959,716)
Distribución excedentes periodo 2007					(75,584,427)	(75,584,427)
Eslimaciones por riesgos generales de la actividad bancaria						0
Compra y venta de acciones en tesorería						0
Participaciones				0		0
Capital aportado	86,544,112					86,544,112
Retiro de capital	0					0
Otros			0	0		0
Capital pagado adicional						0
Superavit por revaluación de inmuebles						0
Transferencia superavit por revaluación inmuebles a ganancias o pérdidas acumuladas						0
Superavit por revaluación de inmuebles neto						0
Saldo al 30 de Junio del 2008	554,768,788	0	417,642,052	126,893,989	0	1,099,304,828

Las notas son parte integral de los Estados Financieros


MARLON VILLEGAS CUBERO
 GERENTE GENERAL


OSCAR M. MOLINA BARRANTES
 CONTADOR GENERAL


DAGOBERTO MATAMOROS GONZALEZ
 ANALOGO DE AUDITOR INTERNO

III TRIMESTRE DE 2008-COOPEGRECIA R.L.-


COOPEGRECIA R.L.
COOPERATIVA DE AHORRO Y CREDITO DE LA COMUNIDAD DE GRECIA R.L.
ESTADOS DE CAMBIOS EN EL PATRIMONIO NETO
Para el periodo terminado al 30 de Septiembre del 2008 y 2007

(En colones sin céntimos)

Descripción	Capital Social	Aporte Patrimoniales no capitalizables	Ajustes al Patrimonio	Reservas Patrimoniales	Ganancia o Pérdidas Acumuladas al principio del periodo	TOTAL
Saldo al 1 de enero de 2007	361,507,885	0	118,257,227	114,174,143	70,350,566	490,898,071
Cambios en las políticas contables						0
Corrección de errores fundamentales						0
Ajustes por diferencias de cambios resultantes de estados financieros de entidades extranjeras						0
Resultado del Periodo 2006					0	0
Estimaciones por riesgos generales de la actividad bancaria						0
Distribución de excedentes 2006				0	(70,350,566)	(70,350,566)
Reservas legales y otras reservas estatutarias				20,679,562		20,679,562
Resultado del periodo 2007					75,584,427	75,584,427
Capital aportado	106,716,791					106,716,791
Retiro de Capital	12,011,637					0
Capital pagado adicional						0
Superavit por revaluación de inmuebles						0
Ajustes por cambio razonable en el valor de las inversiones disponibles para la venta, neto del impuesto sobre la renta			3,222,906			3,222,906
Ajuste por revaluación a bienes diversos			(10,803,314)			(10,803,314)
Otros			304,068,400			304,068,400
					0	0
Saldo al 31 de diciembre de 2007	468,224,676	0	414,745,219	134,853,705	75,584,427	1,093,408,027
Saldo al 01 de enero de 2008	468,224,676	0	414,745,219	134,853,705	75,584,427	1,093,408,027
Cambios en las políticas contables						0
Corrección de errores fundamentales						0
Saldo corregido periodo 2007		0	414,745,219	134,853,705	75,584,427	1,093,408,027
Originados en el periodo 2008 :						
Ajustes por diferencias de cambio resultantes de la conversión de Estados financieros de entidades extranjeras						0
Ajuste por cambio razonable de las inversiones de valores disponibles para la venta, neto del impuesto sobre la renta			(2,486,800)			(2,486,800)
Ajuste por cambios en el valor inversiones permanentes			859			859
Ajuste por revaluación de activos (bienes de uso)			0			0
Transferencias a resultados periodo 2007						
Ajustes por cambio razonable de las inversiones en valores disponibles para la venta, neto del impuesto sobre la renta						0
Otros						0
Ganancia o pérdida no reconocida en resultados periodo 2003						0
Resultado periodo 2007					0	0
Reservas legales y otras reservas estatutarias				(12,699,481)		(12,699,481)
Distribución excedentes periodo 2007					(75,584,427)	(75,584,427)
Estimaciones por riesgos generales de la actividad bancaria						0
Compra y venta de acciones en tesorería						0
Participaciones						0
Capital aportado	107,538,285					107,538,285
Retiro de capital	0					0
Otros	(15,621,992)					(15,621,992)
Capital pagado adicional						0
Superavit por revaluación de inmuebles						0
Transferencia superavit por revaluación inmuebles a ganancias o pérdidas acumuladas						0
Superavit por revaluación de inmuebles neto						0
Saldo al 30 de Septiembre del 2008	560,140,969	0	412,259,278	122,154,224	0	1,094,554,472

Las notas son parte integral de los Estados Financieros


MARLON VILLEGAS CUBERO
GERENTE GENERAL


OSCAR M. MOLINA BARRANTES
CONTADOR GENERAL


DAGOBERTO MATAMOROS GONZALEZ
ANALOGO DE AUDITOR INTERNO


IV TRIMESTRE DE 2008-COOPEGRECIA R.L.-

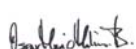
COOPEGRECIA R.L.
 COOPERATIVA DE AHORRO Y CREDITO DE LA COMUNIDAD DE GRECIA R.L.
 ESTADOS DE CAMBIOS EN EL PATRIMONIO NETO
 Para el periodo terminado al 31 de diciembre de 2008
 (En colones sin centimos)


Descripción	Notas	Capital Social	Ajustes al Patrimonio	Reservas Patrimoniales	Resultados acumulados al principio del periodo	TOTAL
Saldo al 1 de enero de 2007		361.507.885	118.257.228	114.174.143	70.350.566	664.289.822
Resultado del Periodo 1					114.904.310	114.904.310
Dividendos por periodo 0					(70.350.566)	(70.350.566)
Reservas legales y otras reservas estatutarias				33.958.221	(33.958.221)	0
Emisión de acciones		106.716.791				106.716.791
Participaciones				5.361.662	(5.361.662)	0
Superávit por revaluación de inmuebles, mobiliario y equipo			293.265.086			293.265.086
Otros			3.222.906	(18.640.321)		(15.417.415)
Saldo al 31 de diciembre del 2007		468.224.676	414.745.220	134.853.705	75.584.427	1.093.408.027

Descripción	Notas	Capital Social	Ajustes al Patrimonio	Reservas Patrimoniales	Resultados acumulados al principio del periodo	TOTAL
Saldo al 1 de enero del 2008		468.224.676	414.745.220	134.853.705	75.584.427	1.093.408.027
Resultado Periodo 1					150.425.782	150.425.782
Reservas legales y otras reservas estatutarias				54.153.281	(54.153.281)	0
Dividendos por periodo 1		75.584.427			(75.584.427)	0
Superávit por revaluación de inmuebles, mobiliario y equipo			(680.698)		0	(680.698)
Emisión de acciones		76.992.739				76.992.739
Participaciones				6.132.413	(6.132.416)	(3)
Ajuste por valuación de Inversiones			(9.564.731)			(9.564.731)
Resultado del Periodo 2		(57.631.703)	0		0	(57.631.703)
Otros			857	(23.405.498)	0	(23.404.641)
Saldo al 31 de diciembre del 2008		563.170.139	404.500.648	171.733.901	90.140.085	1.229.544.772

Las notas son parte integral de los Estados Financieros


 MARLON VILLEGAS CUBERO
 GERENTE GENERAL


 OSCAR M. MOLINA BARRANTES
 CONTADOR GENERAL


 DAGOBERTO MATAMOROS GONZALEZ
 ANALOGO DE AUDITOR INTERNO