


COOPEGRECIA R.L.
COOPERATIVA DE AHORRO Y CREDITO DE LA COMUNIDAD DE GRECIA R.L.
ESTADOS DE CAMBIOS EN EL PATRIMONIO NETO
Para el periodo terminado el 31 de Marzo del 2005 y Marzo del 2004
(En colones sin céntimos)

ANEXO N° 4

| Descripción | Capital Social | Aporte Patrimoniales no capitalizables | Ajustes al Patrimonio | Reservas Patrimoniales | Ganancia o Pérdidas Acumuladas al principio del periodo | TOTAL |
|--|--------------------|--|-----------------------|------------------------|---|--------------------|
| Saldo al 1 de enero de 2004 | 163,743,884 | | 65,013,978 | 50,173,543 | 42,971,264 | 321,902,669 |
| Cambios en las políticas contables | | | | | | 0 |
| Corrección de errores fundamentales | | | | | | 0 |
| Ajustes por diferencias de cambios resultantes de estados financieros de entidades extranjeras | | | | | | 0 |
| Resultado del Periodo 2004 | | | | | 69,228,522 | 69,228,522 |
| Estimaciones por riesgos generales de la actividad bancaria | | | | | | 0 |
| Distribución de excedentes 2003 | | | | | (42,971,264) | (42,971,264) |
| Reservas legales y otras reservas estatutarias | | | | 18,111,329 | | 18,111,329 |
| Compra y venta de acciones en tesorería | | | | | | 0 |
| Aporte de Capital | 48,844,897 | | 57,258,967.76 | | | 106,100,794 |
| Retiro de Capital | (7,038,916) | | (70,345,690) | | | (77,384,606) |
| Capital pagado adicional | | | | | | 0 |
| Superávit por revaluación de inmuebles | | | | | | 0 |
| Ajustes por cambio razonable de las inversiones en valores disponibles para la venta, neto del impuesto sobre la renta | | | | | | 0 |
| Ajuste por revaluación a bienes diversos | | | | | | 0 |
| Otros | | | 0 | | | 0 |
| Saldo al 31 de diciembre de 2004 | 205,549,866 | 0 | 51,924,184 | 68,284,872 | 69,228,523 | 394,987,445 |
| Saldo al 01 de enero de 2005 | 205,549,866 | 0 | 51,924,184 | 68,284,872 | 69,228,523 | 394,987,445 |
| Cambios en las políticas contables | | | | | | 0 |
| Corrección de errores fundamentales | | | | | | 6,370,837 |
| Saldo corregido periodo 2003 | 205,549,866 | 0 | 51,924,184 | 68,284,872 | 75,599,359 | 401,358,281 |
| Originados en el periodo 2005 : | | | | | | |
| Ajustes por diferencias de cambio resultantes de la conversión de Estados financieros de entidades extranjeras | | | | | | 0 |
| Ajuste por cambio razonable de las inversiones en valores disponibles para la venta, neto del impuesto sobre la renta | | | 4,006,560 | | | 4,006,560 |
| Otros | 26,999,361 | | | | | 26,999,361 |
| Transferencias a resultados periodo 2005 | | | | | | |
| Ajustes por cambio razonable de las inversiones en valores disponibles para la venta, neto del impuesto sobre la renta | | | | | | 0 |
| Otros | | | | | | 0 |
| Ganancia o perdida no reconocida en resultados periodo 2003 | | | | | | 0 |
| Resultado periodo 2005 | | | | | 18,291,914 | 18,291,914 |
| Reservas legales y otras reservas estatutarias | | | | (1,504,299) | | (1,504,299) |
| Distribución excedentes periodo 2004 | | | | | (12,504,079) | (12,504,079) |
| Estimaciones por riesgos generales de la actividad bancaria | | | | | | 0 |
| Compra y venta de acciones en tesorería | | | | | | 0 |
| Aporte de capital | 21,207,807 | | | | | 21,207,807 |
| Retiro de capital | (1,923,743) | | | | | |
| Capital pagado adicional | | | | | | 0 |
| Superavit por revaluación de inmuebles | | | | | | 0 |
| Transferencia superavit por revaluación inmuebles a ganancias o pérdidas acumuladas | | | | | | 0 |
| Superavit por revaluación de inmuebles neto | | | | | | 0 |
| Saldo al 31 de Marzo del 2005 | 224,833,930 | 0 | 55,930,744 | 66,780,573 | 75,016,357 | 422,561,604 |

Las notas son parte integral de los Estados Financieros


MARLON VILLEGAS CUJERO
GERENTE GENERAL


OSCAR M. MOLINA BARRANTES
CONTADOR GENERAL


CARLOS E. BARRANTES SOLANO
ANALOGO DE AUDITOR INTERNO


II TRIMESTRE DE 2005-COOPEGRECIA R.L.-

**COOPEGRECIA R.L.
COOPERATIVA DE AHORRO Y CREDITO DE LA COMUNIDAD DE GRECIA R.L.
ESTADOS DE CAMBIOS EN EL PATRIMONIO NETO
Para el periodo terminado el 30 de Junio del 2005 y Junio del 2004
(En colones sin céntimos)**

| Descripción | Capital Social | Aporte Patrimoniales no capitalizables | Ajustes al Patrimonio | Reservas Patrimoniales | Ganancia o Pérdidas Acumuladas al principio del periodo | TOTAL |
|--|--------------------|--|-----------------------|------------------------|---|--------------------|
| Saldo al 1 de enero de 2004 | 163,743,884 | | 65,013,978 | 50,173,543 | 42,971,264 | 321,902,669 |
| Cambios en las políticas contables | | | | | | 0 |
| Corrección de errores fundamentales | | | | | | 0 |
| Ajustes por diferencias de cambios resultantes de estados financieros de entidades extranjeras | | | | | | 0 |
| Resultado del Periodo 2004 | | | | | 69,228,522 | 69,228,522 |
| Estimaciones por riesgos generales de la actividad bancaria | | | | | | 0 |
| Distribución de excedentes 2003 | | | | | (42,971,264) | (42,971,264) |
| Reservas legales y otras reservas estatutarias | | | | 18,111,329 | | 18,111,329 |
| Compra y venta de acciones en tesorería | | | | | | 0 |
| Aporte de Capital | 48,844,897 | | 57,255,896.76 | | | 106,100,794 |
| Retiro de Capital | (7,038,916) | | (70,345,690) | | | (77,384,606) |
| Capital pagado adicional | | | | | | 0 |
| Superávit por revaluación de inmuebles | | | | | | 0 |
| Ajustes por cambio razonable de las inversiones en valores disponibles para la venta, neto del impuesto sobre la renta | | | | | | 0 |
| Ajuste por revaluación a bienes diversos | | | | | | 0 |
| Otros | | | 0 | | | 0 |
| Saldo al 31 de diciembre de 2004 | 205,549,866 | 0 | 51,924,184 | 68,284,872 | 69,228,523 | 394,987,445 |
| Saldo al 01 de enero de 2005 | 205,549,866 | 0 | 51,924,184 | 68,284,872 | 69,228,523 | 394,987,445 |
| Cambios en las políticas contables | | | | | | 0 |
| Corrección de errores fundamentales | | | | | 6,370,837 | 6,370,837 |
| Saldo corregido periodo 2003 | 205,549,866 | 0 | 51,924,184 | 68,284,872 | 75,599,359 | 401,358,281 |
| Originados en el periodo 2005 : | | | | | | |
| Ajustes por diferencias de cambio resultantes de la conversión de Estados financieros de entidades extranjeras | | | | | | 0 |
| Ajuste por cambio razonable de las inversiones en valores disponibles para la venta, neto del impuesto sobre la renta | | | 8,075,950 | | | 8,075,950 |
| Otros | 26,999,361 | | | | | 26,999,361 |
| Transferencias a resultados periodo 2005 | | | | | | |
| Ajustes por cambio razonable de las inversiones en valores disponibles para la venta, neto del impuesto sobre la renta | | | | | | 0 |
| Otros | | | | | | 0 |
| Ganancia o pérdida no reconocida en resultados periodo 2003 | | | | | | 0 |
| Resultado periodo 2005 | | | | | 40,787,829 | 40,787,829 |
| Reservas legales y otras reservas estatutarias | | | | 7,595,380 | | 7,595,380 |
| Distribución excedentes periodo 2004 | | | | | (53,066,503) | (53,066,503) |
| Estimaciones por riesgos generales de la actividad bancaria | | | | | | 0 |
| Compra y venta de acciones en tesorería | | | | | | 0 |
| Aporte de capital | 49,910,663 | | | | | 49,910,663 |
| Retiro de capital | (4,669,923) | | | | | |
| Capital pagado adicional | | | | | | 0 |
| Superavit por revaluación de inmuebles | | | | | | 0 |
| Transferencia superavit por revaluación inmuebles a ganancias o pérdidas acumuladas | | | | | | 0 |
| Superavit por revaluación de inmuebles neto | | | | | | 0 |
| Saldo al 30 de Junio del 2005 | 250,790,606 | 0 | 60,000,134 | 75,880,252 | 56,949,849 | 443,620,841 |

Las notas son parte integral de los Estados Financieros


MARLON VILLEGAS CUBERO
GERENTE GENERAL


OSCAR M. MOLINA BARRANTES
CONTADOR GENERAL


DELFIN CASTRO BOLAÑOS
ANALOGO DE AUDITOR INTERNO

COOPEGRECIA R.L.
COOPERATIVA DE AHORRO Y CREDITO DE LA COMUNIDAD DE GRECIA R.L.
ESTADOS DE CAMBIOS EN EL PATRIMONIO NETO


Para el periodo terminado el 30 de Septiembre 2005 y Septiembre del 2004

(En colones sin céntimos)

| Descripción | Capital Social | Aporte Patrimoniales no capitalizables | Ajustes al Patrimonio | Reservas Patrimoniales | Ganancia o Pérdidas Acumuladas al principio del periodo | TOTAL |
|--|--------------------|--|-----------------------|------------------------|---|--------------------|
| Saldo al 1 de enero de 2004 | 163,743,884 | | 65,013,978 | 35,419,882 | 6,370,837 | 270,548,580 |
| Cambios en las políticas contables | | | | | | 0 |
| Corrección de errores fundamentales | | | | | | 0 |
| Ajustes por diferencias de cambios resultantes de estados financieros de entidades extranjeras | | | | | | 0 |
| Resultado del Periodo 2004 | | | | | 36,600,428 | 36,600,428 |
| Estimaciones por riesgos generales de la actividad bancaria | | | | | | 0 |
| Distribución de excedentes 2003 | | | | | (30,467,186) | (30,467,186) |
| Reservas legales y otras reservas estatutarias | | | | 5,602,079 | | 5,602,079 |
| Compra y venta de acciones en tesorería | | | | | | 0 |
| Aporte de Capital | 48,844,897 | | 57255896.76 | | | 106,100,794 |
| Retiro de Capital | (7,038,916) | | (70,345,690) | | | (77,384,606) |
| Capital pagado adicional | | | | | | 0 |
| Superávit por revaluación de inmuebles | | | | | | 0 |
| Ajustes por cambio razonable de las inversiones en valores disponibles para la venta, neto del impuesto sobre la renta | | | | | | 0 |
| Ajuste por revaluación a bienes diversos | | | | | | 0 |
| Otros | | | 0 | | | 0 |
| Saldo al 31 de diciembre de 2004 | 205,549,866 | 0 | 51,924,184 | 41,021,961 | 12,504,079 | 311,000,090 |
| Saldo al 01 de enero de 2005 | 205,549,866 | 0 | 51,924,184 | 41,021,961 | 12,504,079 | 311,000,090 |
| Cambios en las políticas contables | | | | | | 0 |
| Corrección de errores fundamentales | | | | | 6,370,837 | 6,370,837 |
| Saldo corregido periodo 2003 | 205,549,866 | 0 | 51,924,184 | 41,021,961 | 18,874,915 | 317,370,926 |
| Originados en el periodo 2005 : | | | | | | |
| Ajustes por diferencias de cambio resultantes de la conversión de Estados financieros de entidades extranjeras | | | | | | 0 |
| Ajuste por cambio razonable de las inversiones de valores disponibles para la venta, neto del impuesto sobre la renta | | | 8,751,474 | | | 8,751,474 |
| Otros | 26,999,361 | | | | | 26,999,361 |
| Transferencias a resultados periodo 2005 | | | | | | |
| Ajustes por cambio razonable de las inversiones en valores disponibles para la venta, neto del impuesto sobre la renta | | | | | | 0 |
| Otros | | | | | | 0 |
| Ganancia o perdida no reconocida en resultados periodo 2003 | | | | | | 0 |
| Resultado periodo 2004 | | | | | 56,724,444 | 56,724,444 |
| Reservas legales y otras reservas estatutarias | | | | 33,574,450 | | 33,574,450 |
| Distribución excedentes periodo 2004 | | | | | (55,040,444) | (55,040,444) |
| Estimaciones por riesgos generales de la actividad bancaria | | | | | | 0 |
| Compra y venta de acciones en tesorería | | | | | | 0 |
| Aporte de capital | 58,386,686 | | | | | 58,386,686 |
| Retiro de capital | (7,791,057) | | | | | |
| Capital pagado adicional | | | | | | 0 |
| Superavit por revaluación de inmuebles | | | | | | 0 |
| Transferencia superavit por revaluación inmuebles a ganancias ó pérdidas acumuladas | | | | | | 0 |
| Superavit por revaluación de inmuebles neto | | | | | | 0 |
| Saldo al 30 de Septiembre del 2005 | 256,145,495 | 0 | 60,675,658 | 74,596,411 | 14,188,079 | 405,605,643 |

Las notas son parte integral de los Estados Financieros


MARLON VILLEGAS CUBERO
GERENTE GENERAL


OSCAR M. MOLINA BARRANTES
CONTADOR GENERAL


DELFIN CASTRO BOLAÑOS
ANALOGO DE AUDITOR INTERNO


IV TRIMESTRE DE 2005-COOPEGRECIA R.L.-


**COOPEGRECIA R.L.
COOPERATIVA DE AHORRO Y CREDITO DE LA COMUNIDAD DE GRECIA R.L.
ESTADOS DE CAMBIOS EN EL PATRIMONIO NETO
Para el periodo terminado el 31 de Diciembre 2005 y Diciembre del 2004
(En colones sin céntimos)**

| Descripción | Capital Social | Aporte Patrimoniales no capitalizables | Ajustes al Patrimonio | Reservas Patrimoniales | Ganancia o Pérdidas Acumuladas al principio del periodo | TOTAL |
|--|--------------------|--|-----------------------|------------------------|---|--------------------|
| Saldo al 1 de enero de 2004 | 163,743,884 | | 65,013,978 | 35,419,882 | 42,971,265 | 307,149,009 |
| Cambios en las políticas contables | | | | | | 0 |
| Corrección de errores fundamentales | | | | | | 0 |
| Ajustes por diferencias de cambios resultantes de estados financieros de entidades extranjeras | | | | | | 0 |
| Resultado del Periodo 2004 | | | | | 56,724,443 | 56,724,443 |
| Estimaciones por riesgos generales de la actividad bancaria | | | | | | 0 |
| Distribución de excedentes 2003 | | | | 0 | (30,467,186) | (30,467,186) |
| Reservas legales y otras reservas estatutarias | | | | 32,864,990 | | 32,864,990 |
| Compra y venta de acciones en tesorería | | | | | | 0 |
| Aporte de Capital | 48,844,897 | | 0 | | | 48,844,897 |
| Retiro de Capital | (7,038,916) | | 0 | | | (7,038,916) |
| Capital pagado adicional | | | | | | 0 |
| Superávit por revaluación de inmuebles | | | | | | 0 |
| Ajustes por cambio razonable de las inversiones en valores disponibles para la venta, neto del impuesto sobre la renta | | | (13,089,793) | | | (13,089,793) |
| Ajuste por revaluación a bienes diversos | | | | | | 0 |
| Otros | | | | | 0 | 0 |
| Saldo al 31 de diciembre de 2004 | 205,549,866 | 0 | 51,924,185 | 68,284,872 | 69,228,522 | 394,987,444 |
| Saldo al 01 de enero de 2005 | 205,549,866 | 0 | 51,924,185 | 68,284,872 | 69,228,522 | 394,987,444 |
| Cambios en las políticas contables | | | | | | 0 |
| Corrección de errores fundamentales | | | | | | 0 |
| Saldo corregido periodo 2005 | 205,549,866 | 0 | 51,924,185 | 68,284,872 | 69,228,522 | 394,987,444 |
| Originados en el periodo 2005 : | | | | | | |
| Ajustes por diferencias de cambio resultantes de la conversión de Estados financieros de entidades extranjeras | | | | | | 0 |
| Ajuste por cambio razonable de las inversiones de valores disponibles para la venta, neto del impuesto sobre la renta | | | 1,270,330 | | | 1,270,330 |
| Otros | 26,999,361 | | | | | 26,999,361 |
| Transferencias a resultados periodo 2005 | | | | | | |
| Ajustes por cambio razonable de las inversiones en valores disponibles para la venta, neto del impuesto sobre la renta | | | | | | 0 |
| Otros | | | | | | 0 |
| Ganancia o pérdida no reconocida en resultados periodo 2003 | | | | | | 0 |
| Resultado periodo 2005 | | | | | 86,404,644 | 86,404,644 |
| Reservas legales y otras reservas estatutarias | | | | 28,047,582 | (28,047,582) | 0 |
| Distribución excedentes periodo 2004 | | | | | (55,610,471) | (55,610,471) |
| Estimaciones por riesgos generales de la actividad bancaria | | | | | | 0 |
| Compra y venta de acciones en tesorería | | | | | | 0 |
| Participaciones | | | | 4,071,423 | | 4,071,423 |
| Aporte de capital | 66,849,250 | | | | | 66,849,250 |
| Retiro de capital | (11,594,249) | | | | | (11,594,249) |
| Otros | | | 3,704,676 | 815,023 | | 4,520,304 |
| Capital pagado adicional | | | | | | 0 |
| Superavit por revaluación de inmuebles | | | | | | 0 |
| Transferencia superavit por revaluación inmuebles a ganancias o pérdidas acumuladas | | | | | | 0 |
| Superavit por revaluación de inmuebles neto | | | | | | 0 |
| Saldo al 31 de Diciembre del 2005 | 260,804,867 | 0 | 56,899,191 | 101,218,900 | 71,975,114 | 490,898,071 |

Las notas son parte integral de los Estados Financieros


MARLON VILLEGAS CÚBERO
GERENTE GENERAL


OSCAR M. MOLINA BARRANTES
CONTADOR GENERAL


DELFIN CASTRO BOLAÑOS
ANALOGO DE AUDITOR INTERNO