

I TRIMESTRE DE 2006-COOPEGRECIA R.L.-


ANEXO N° 4

COOPEGRECIA R.L.
 COOPERATIVA DE AHORRO Y CREDITO DE LA COMUNIDAD DE GRECIA R.L.
 ESTADOS DE CAMBIOS EN EL PATRIMONIO NETO
 Para el período terminado el 31 de Marzo del 2006 y Marzo del 2005
 (En colones sin céntimos)

Descripción	Capital Social	Ajustes al Patrimonio	Reservas Patrimoniales	Ganancia o Pérdidas Acumuladas al principio del periodo	TOTAL
Saldo al 01 de enero de 2005	205,549,866	51,924,185	68,284,872	12,504,079	338,263,001
Cambios en las políticas contables					0
Corrección de errores fundamentales					0
Ajustes por diferencias de cambios resultantes de estados financieros de entidades extranjeras					0
Resultado del Periodo 2005				(55,610,471)	(55,610,471)
Estimaciones por riesgos generales de la actividad bancaria					0
Distribución de excedentes 2004				56,724,443	56,724,443
Reservas legales y otras reservas estatutarias			32,934,027		32,934,027
Compra y venta de acciones en tesorería					0
Aporte de Capital	66,849,250				66,849,250
Retiro de Capital	(11,594,249)				(11,594,249)
Capital pagado adicional					0
Superávit por revaluación de inmuebles					0
Ajustes por cambio razonable de las inversiones en valores disponibles para la venta, neto del impuesto sobre la renta					0
Ajuste por revaluación a bienes diversos					0
Otros		4,975,005			4,975,005
Saldo al 31 de diciembre de 2005	260,804,867	56,899,190	101,218,899	13,618,052	432,541,008
Saldo al 01 de enero de 2006	260,804,867	56,899,190	101,218,899	13,618,052	432,541,008
Cambios en las políticas contables					0
Corrección de errores fundamentales					0
Saldo corregido periodo 2006	260,804,867	56,899,190	101,218,899	13,618,052	432,541,008
Originados en el periodo 2006 :					
Ajustes por diferencias de cambio resultantes de la conversión de Estados financieros de entidades extranjeras					0
Ajuste por cambio razonable de las inversiones en valores disponibles para la venta, neto del impuesto sobre la renta		51,463,218			51,463,218
Otros	26,999,361				26,999,361
Transferencias a resultados periodo 2006					
Ajustes por cambio razonable de las inversiones en valores disponibles para la venta, neto del impuesto sobre la renta					0
Otros					0
Ganancia o pérdida no reconocida en resultados periodo 2003					0
Resultado periodo 2005	0			58,357,063	58,357,063
Reservas legales y otras reservas estatutarias			(2,574,626)		(2,574,626)
Distribución excedentes periodo 2004				(13,618,052)	(13,618,052)
Estimaciones por riesgos generales de la actividad bancaria					0
Compra y venta de acciones en tesorería					0
Aporte de capital	20,716,305				20,716,305
Retiro de capital	(1,703,915)				
Capital pagado adicional					0
Superavit por revaluación de inmuebles					0
Transferencia superavit por revaluación inmuebles a ganancias o pérdidas acumuladas					0
Superavit por revaluación de inmuebles neto					0
Saldo al 31 de Marzo del 2006	279,817,258	108,362,407	98,644,273	58,357,062	545,181,001

Las notas son parte integral de los Estados Financieros


 MARLON VILLEGAS CUBERO
 GERENTE GENERAL


 OSCAR M. MOLINA BARRANTES
 CONTADOR GENERAL


 DELFIN CASTRO BOLAÑOS
 ANALOGO DE AUDITOR INTERNO


II TRIMESTRE DE 2006-COOPEGRECIA R.L.-


ANEXO N° 4


COOPEGRECIA R.L.
COOPERATIVA DE AHORRO Y CREDITO DE LA COMUNIDAD DE GRECIA R.L.
ESTADOS DE CAMBIOS EN EL PATRIMONIO NETO
Para el periodo terminado el 30 de Junio del 2006 y Junio del 2005
(En colones sin céntimos)

Descripción	Capital Social	Ajustes al Patrimonio	Reservas Patrimoniales	Ganancia o Pérdidas Acumuladas al principio del periodo	TOTAL
Saldo al 1 de enero de 2005	205,549,866	51,924,185	41,021,961	12,504,079	311,000,099
Cambios en las políticas contables					0
Corrección de errores fundamentales					0
Ajustes por diferencias de cambios resultantes de estados financieros de entidades extranjeras					0
Resultado del Periodo 2005				1,113,973	1,113,973
Estimaciones por riesgos generales de la actividad bancaria					0
Distribución de excedentes 2004				0	0
Reservas legales y otras reservas estatutarias			32,149,357		32,149,357
Compra y venta de acciones en tesorería					0
Aporte de Capital	66,849,250	4,975,005.58			71,824,256
Retiro de Capital	(11,594,249)	0			(11,594,249)
Capital pagado adicional					0
Superávit por revaluación de inmuebles					0
Ajustes por cambio razonable de las inversiones en valores disponibles para la venta, neto del impuesto sobre la renta					0
Ajuste por revaluación a bienes diversos					0
Otros		0			0
Saldo al 31 de diciembre de 2005	260,804,867	56,899,190	73,171,318	13,618,051	404,493,427
Saldo al 01 de enero de 2006	260,804,867	56,899,190	73,171,318	13,618,051	404,493,427
Cambios en las políticas contables					0
Corrección de errores fundamentales				6,370,837	6,370,837
Saldo corregido periodo 2003	260,804,867	56,899,190	73,171,318	19,988,888	410,864,264
Originados en el periodo 2006 :					
Ajustes por diferencias de cambio resultantes de la conversión de Estados financieros de entidades extranjeras					0
Ajuste por cambio razonable de las inversiones en valores disponibles para la venta, neto del impuesto sobre la renta		54,530,833			54,530,833
Otros	26,999,361				26,999,361
Transferencias a resultados periodo 2006					
Ajustes por cambio razonable de las inversiones en valores disponibles para la venta, neto del impuesto sobre la renta					0
Otros					0
Ganancia o pérdida no reconocida en resultados periodo 2003					0
Resultado periodo 2006				0	0
Reservas legales y otras reservas estatutarias			20,081,260		20,081,260
Distribución excedentes periodo 2005				(13,618,051)	(13,618,051)
Estimaciones por riesgos generales de la actividad bancaria					0
Compra y venta de acciones en tesorería					0
Aporte de capital	87,692,876				87,692,876
Retiro de capital	(4,525,305)				
Capital pagado adicional					0
Superávit por revaluación de inmuebles					0
Transferencia superávit por revaluación inmuebles a ganancias ó pérdidas acumuladas					0
Superávit por revaluación de inmuebles neto					0
Saldo al 30 de Junio del 2006	343,972,438	111,430,023	93,252,579	0	548,655,040

Las notas son parte integral de los Estados Financieros


MARLON VILLEGAS CUBERO
GERENTE GENERAL


OSCAR M. MOLINA BARRANTES
CONTADOR GENERAL


DAGOBERTO MATAMOROS GONZALEZ
ANALOGO DE AUDITOR INTERNO

COOPEGRECIA R.L.
COOPERATIVA DE AHORRO Y CREDITO DE LA COMUNIDAD DE GRECIA R.L.
ESTADOS DE CAMBIOS EN EL PATRIMONIO NETO

Para el periodo terminado el 30 de Septiembre 2006 y Septiembre del 2005

(En colones sin céntimos)

Descripción	Capital Social	Aporte Patrimoniales no capitalizables	Ajustes al Patrimonio	Reservas Patrimoniales	Ganancia o Pérdidas Acumuladas al principio del periodo	TOTAL
Saldo al 1 de enero de 2005	205,549,866		51,924,184	68,284,872	12,504,079	338,263,001
Cambios en las políticas contables						0
Corrección de errores fundamentales						0
Ajustes por diferencias de cambios resultantes de estados financieros de entidades extranjeras						0
Resultado del Periodo 2005					56,724,443	56,724,443
Estimaciones por riesgos generales de la actividad bancaria						0
Distribución de excedentes 2003					(55,610,471)	(55,610,471)
Reservas legales y otras reservas estatutarias				32,934,027		32,934,027
Compra y venta de acciones en tesorería						0
Aporte de Capital	66,849,250		297,361,540.03			96,585,404
Retiro de Capital	(11,594,249)		(24,761,148)			(36,355,397)
Capital pagado adicional						0
Superávit por revaluación de inmuebles						0
Ajustes por cambio razonable de las inversiones en valores disponibles para la venta, neto del impuesto sobre la renta						0
Ajuste por revaluación a bienes diversos						0
Otros						0
Saldo al 31 de diciembre de 2005	260,804,867	0	56,899,190	101,218,899	13,618,052	432,541,008
Saldo al 01 de enero de 2005	260,804,867	0	56,899,190	101,218,899	13,618,052	432,541,008
Cambios en las políticas contables						0
Corrección de errores fundamentales					6,370,837	6,370,837
Saldo corregido periodo 2003	260,804,867	0	56,899,190	101,218,899	19,988,888	438,911,845
Originados en el periodo 2005 :						
Ajustes por diferencias de cambio resultantes de la conversión de Estados financieros de entidades extranjeras						0
Ajuste por cambio razonable de las inversiones de valores disponibles para la venta, neto del impuesto sobre la renta			56,604,101			56,604,101
Otros	26,999,361					26,999,361
Transferencias a resultados periodo 2005						
Ajustes por cambio razonable de las inversiones en valores disponibles para la venta, neto del impuesto sobre la renta						0
Otros						0
Ganancia o pérdida no reconocida en resultados periodo 2003						0
Resultado periodo 2005					58,357,063	58,357,063
Reservas legales y otras reservas estatutarias				(17,832,988)		(17,832,988)
Distribución excedentes periodo 2005					(71,975,115)	(71,975,115)
Estimaciones por riesgos generales de la actividad bancaria						0
Compra y venta de acciones en tesorería						0
Aporte de capital	98,858,993					98,858,993
Retiro de capital	-6,307,311					
Capital pagado adicional						0
Superavit por revaluación de inmuebles						0
Transferencia superavit por revaluación inmuebles a ganancias o pérdidas acumuladas						0
Superavit por revaluación de inmuebles neto						0
Saldo al 30 de Septiembre del 2006	353,356,550	0	113,503,291	83,385,911	(0)	550,245,753

Las notas son parte integral de los Estados Financieros

MARLON VILLEGAS CUBERO
GERENTE GENERAL

OSCAR M. MOLINA BARRANTES
CONTADOR GENERAL

DAGOBERTO MATAMOROS GONZALEZ
ANALOGO DE AUDITOR INTERNO


IV TRIMESTRE DE 2006-COOPEGRECIA R.L.-

COOPEGRECIA R.L.
 COOPERATIVA DE AHORRO Y CREDITO DE LA COMUNIDAD DE GRECIA R.L.
 ESTADOS DE CAMBIOS EN EL PATRIMONIO NETO
 Para el periodo terminado el 31 de Diciembre 2006 y Diciembre del 2005
 (En colones sin céntimos)

Descripción	Capital Social	Aporte Patrimoniales no capitalizables	Ajustes al Patrimonio	Reservas Patrimoniales	Ganancia o Pérdidas Acumuladas al principio del periodo	TOTAL
Saldo al 1 de enero de 2005	205,549,886		51,924,185	68,284,872	69,228,522	394,987,444
Cambios en las políticas contables						0
Corrección de errores fundamentales						0
Ajustes por diferencias de cambios resultantes de estados financieros de entidades extranjeras						0
Resultado del Periodo 2004					0	0
Estimaciones por riesgos generales de la actividad bancaria						0
Distribución de excedentes 2004				0	0	0
Reservas legales y otras reservas estatutarias				32,934,027		32,934,027
Compra y venta de acciones en tesorería						0
Aporte de Capital	66,849,250					66,849,250
Retro de Capital	(11,594,249)					(11,594,249)
Capital pagado adicional						0
Superávit por revaluación de inmuebles						0
Ajustes por cambio razonable de las inversiones en valores disponibles para la venta, neto del impuesto sobre la renta			4,975,006			4,975,006
Ajuste por revaluación a bienes diversos						0
Otros					2,746,592	2,746,592
Saldo al 31 de diciembre de 2005	260,804,867	0	56,899,190	101,218,899	71,975,114	490,898,071
Saldo al 01 de enero de 2006	260,804,867	0	56,899,190	101,218,899	71,975,114	490,898,071
Cambios en las políticas contables						0
Corrección de errores fundamentales					0	0
Saldo corregido periodo 2005	260,804,867	0	56,899,190	101,218,899	71,975,114	490,898,071
Originados en el periodo 2005 :						
Ajustes por diferencias de cambio resultantes de la conversión de Estados financieros de entidades extranjeras						0
Ajuste por cambio razonable de las inversiones de valores disponibles para la venta, neto del impuesto sobre la renta			61,358,037			61,358,037
Otros	26,999,361					26,999,361
Transferencias a resultados periodo 2005						
Ajustes por cambio razonable de las inversiones en valores disponibles para la venta, neto del impuesto sobre la renta						0
Otros						0
Ganancia o pérdida no reconocida en resultados periodo 2003						0
Resultado periodo 2006					70,350,566	70,350,566
Reservas legales y otras reservas estatutarias				12,955,244	0	12,955,244
Distribución excedentes periodo 2005					(71,975,114)	(71,975,114)
Estimaciones por riesgos generales de la actividad bancaria						0
Compra y venta de acciones en tesorería						0
Participaciones						0
Aporte de capital	111,719,590					111,719,590
Retro de capital	(11,016,572)					(11,016,572)
Otros			0	0		0
Capital pagado adicional						0
Superávit por revaluación de inmuebles						0
Transferencia superávit por revaluación inmuebles a ganancias o pérdidas acumuladas						0
Superávit por revaluación de inmuebles neto						0
Saldo al 31 de Diciembre del 2006	361,507,885	0	118,257,227	114,174,143	70,350,566	664,289,821

Las notas son parte integral de los Estados Financieros


MARLON VILLEGAS CUBERO
 GERENTE GENERAL


OSCAR M. MOLINA BARRANTES
 CONTADOR GENERAL


DAGOBERTO MATAMOROS GONZALEZ
 ANALOGO DE AUDITOR INTERNO