


I TRIMESTRE 2009-ESTADOS FINANCIEROS COOPEGRECIA R.L.

COOPEGRECIA R.L.
 COOPERATIVA DE AHORRO Y CREDITO DE LA COMUNIDAD DE GRECIA R.L.
 ESTADOS DE CAMBIOS EN EL PATRIMONIO NETO
 Para el periodo terminado el 31 de Marzo del 2008 y 2007
 (En colones sin céntimos)

Descripción	Capital Social	Aporte Patrimoniales no capitalizables	Ajustes al Patrimonio	Reservas Patrimoniales	Ganancia o Perdidas Acumuladas al principio del periodo	TOTAL
Saldo al 1 de enero de 2007	361,507,885	0	118,257,227	114,174,143	70,350,566	490,898,071
Cambios en las políticas contables						0
Corrección de errores fundamentales						0
Ajustes por diferencias de cambios resultantes de estados financieros de entidades extranjeras						0
Resultado del Periodo 2006					0	0
Estimaciones por riesgos generales de la actividad bancaria						0
Distribución de excedentes 2006				0	(70,350,566)	(70,350,566)
Reservas legales y otras reservas estatutarias				20,679,562		20,679,562
Resultado del periodo 2007					75,584,427	75,584,427
Capital aportado	106,716,799					106,716,791
Retiro de Capital	12,011,637					0
Capital pagado adicional						0
Superavit por revaluación de inmuebles						0
Ajustes por cambio razonable en el valor de las inversiones disponibles para la venta, neto del impuesto sobre la renta			3,222,906			3,222,906
Ajuste por revaluación a bienes diversos			(10,803,314)			(10,803,314)
Otros			304,068,400			304,068,400
Saldo al 31 de diciembre de 2007	468,224,676	0	414,745,219	134,853,705	75,584,427	1,093,408,027
Saldo al 01 de enero de 2008	468,224,676	0	414,745,219	134,853,705	75,584,427	1,093,408,027
Cambios en las políticas contables						0
Corrección de errores fundamentales						0
Saldo corregido periodo 2006		0	414,745,219	134,853,705	75,584,427	1,093,408,027
Originados en el periodo 2008 :						
Ajustes por diferencias de cambio resultantes de la conversión de Estados financieros de entidades extranjeras						0
Ajuste por cambio razonable de las inversiones de valores disponibles para la venta, neto del impuesto sobre la renta			3,455,458			3,455,458
Ajuste por cambios en el valor inversiones permanentes			0			0
Ajuste por revaluación de activos (bienes de uso)			0			0
Transferencias a resultados periodo 2007						
Ajustes por cambio razonable de las inversiones en valores disponibles para la venta, neto del impuesto sobre la renta						0
Otros						0
Ganancia o pérdida no reconocida en resultados periodo 2003						0
Resultado periodo 2007					0	0
Reservas legales y otras reservas estatutarias				(3,367,045)	0	(3,367,045)
Distribución excedentes periodo 2007					0	0
Estimaciones por riesgos generales de la actividad bancaria						0
Compra y venta de acciones en tesorería						0
Participaciones						0
Capital aportado	8,054,594					8,054,594
Retiro de capital	0					0
Otros			0	0		0
Capital pagado adicional						0
Superavit por revaluación de inmuebles						0
Transferencia superavit por revaluación inmuebles a ganancias o pérdidas acumuladas						0
Superavit por revaluación de inmuebles neto						0
Saldo al 31 de Marzo del 2008	476,279,270	0	418,200,677	131,486,660	75,584,427	1,101,551,034

Las notas son parte integral de los Estados Financieros


MARLON VILLEGAS CUBERO
 GERENTE GENERAL


OSCAR MARIO MOLINA BARRANTES
 CONTADOR GENERAL



DAGOBERTO MATAMOROS GONZALEZ
 ANALOGO DE AUDITOR INTERNO


II TRIMESTRE 2009-ESTADOS FINANCIEROS COOPEGRECIA R.L.

COOPEGRECIA R.L.
 COOPERATIVA DE AHORRO Y CREDITO DE LA COMUNIDAD DE GRECIA R.L.
 ESTADOS DE CAMBIOS EN EL PATRIMONIO NETO
 Para el periodo terminado el 30 de Junio 2009 y 2008
 (En colones sin céntimos)

Descripción	Capital Social	Aporte Patrimoniales no capitalizados	Ajustes al Patrimonio	Reservas Patrimoniales	Resultados Acumuladas al principio del periodo	TOTAL
Saldo al 1 de enero de 2008	473,161,463	0	414,745,219	134,853,705	75,584,427	490,898,071
Cambios en las políticas contables						0
Corrección de errores fundamentales						0
Ajustes por diferencias de cambios resultantes de estados financieros de entidades extranjeras						0
Resultado del Periodo 2007					0	0
Estimaciones por riesgos generales de la actividad bancaria						0
Distribución de excedentes 2007				0	(75,584,427)	(75,584,427)
Reservas legales y otras reservas estatutarias				34,672,523		34,672,523
Resultado del periodo 2007					0	0
Capital aportado	90,008,676					90,008,676
Retiro de Capital	12,011,637					0
Capital pagado adicional						0
Superávit por revaluación de inmuebles						0
Ajustes por cambio razonable en el valor de las inversiones disponibles para la venta, neto del impuesto sobre la renta			0			0
Ajuste por revaluación a bienes diversos			2,896,833			2,896,833
Otros			0			0
Saldo al 31 de diciembre de 2008	563,170,139	0	417,642,052	169,526,228	0	1,150,338,419
Saldo al 01 de enero de 2009	563,170,139	0	417,642,052	169,526,228	0	1,150,338,419
Cambios en las políticas contables						0
Corrección de errores fundamentales						0
Saldo corregido periodo 2008	563,170,139	0	417,642,052	169,526,228	0	1,150,338,419
Originados en el periodo 2008 :						
Ajustes por diferencias de cambio resultantes de la conversión de Estados financieros de entidades extranjeras						0
Ajuste por cambio razonable de las inversiones de valores disponibles para la venta, neto del impuesto sobre la renta			(4,322,151)			(4,322,151)
Transferencias a resultados periodo 2008						
Ajustes por cambio razonable de las inversiones en valores disponibles para la venta, neto del impuesto sobre la renta						0
Otros						0
Ganancia o pérdida no reconocida en resultados periodo 2003						0
Resultado periodo 2008					92,347,767	92,347,767
Reservas legales y otras reservas estatutarias				(6,279,095)	0	(6,279,095)
Distribución excedentes periodo 2008					(92,347,767)	(92,347,767)
Estimaciones por riesgos generales de la actividad bancaria						0
Compra y venta de acciones en tesorería						0
Participaciones				0		
Capital aportado	108,750,097					108,750,097
Retiro de capital	0					
Otros	(13,584,214)					(13,584,214)
Capital pagado adicional						0
Superavit por revaluación de inmuebles						0
Transferencia superavit por revaluación inmuebles a ganancias ó pérdidas acumuladas						0
Superavit por revaluación de inmuebles neto						0
Saldo al 30 de Junio del 2009	658,336,022	0	413,319,901	163,247,134	(0)	1,234,903,057

Las notas son parte integral de los Estados Financieros


 MARLON VILLEGAS CUBERO
 GERENTE GENERAL


 OSCAR MARIO MOLINA BARRANTES
 CONTADOR GENERAL



 DAGOBERTO MATAMOROS GONZALEZ
 ANALOGO DE AUDITOR INTERNO


III TRIMESTRE 2009-ESTADOS FINANCIEROS COOPEGRECIA R.L.

COOPEGRECIA R.L.
 COOPERATIVA DE AHORRO Y CREDITO DE LA COMUNIDAD DE GRECIA R.L.
 ESTADOS DE CAMBIOS EN EL PATRIMONIO NETO
 Para el periodo terminado el 30 de Septiembre 2009 y 2008
 (En colones sin céntimos)

Descripción	Capital Social	Aporte Patrimoniales no capitalizados	Ajustes al Patrimonio	Reservas Patrimoniales	Resultados Acumulados al principio del periodo	TOTAL
Saldo al 1 de enero de 2008	473,161,463	0	414,745,219	134,853,705	75,584,427	490,898,071
Cambios en las políticas contables						0
Corrección de errores fundamentales						0
Ajustes por diferencias de cambios resultantes de estados financieros de entidades extranjeras						0
Resultado del Periodo 2008						0
Estimaciones por riesgos generales de la actividad bancaria						0
Distribución de excedentes 2007				0	(75,584,427)	(75,584,427)
Reservas legales y otras reservas estatutarias				34,672,523		34,672,523
Resultado del periodo 2007					0	0
Capital aportado	90,008,676					90,008,676
Retiro de Capital	12,011,637					0
Capital pagado adicional						0
Superávit por revaluación de inmuebles						0
Ajustes por cambio razonable en el valor de las inversiones disponibles para la venta, neto del impuesto sobre la renta			0			0
Ajuste por revaluación a bienes diversos			(10,244,571)			(10,244,571)
Otros					0	0
Saldo al 31 de diciembre de 2008	563,170,139	0	404,500,648	169,526,228	0	1,137,197,015
Saldo al 01 de enero de 2009	563,170,139	0	404,500,648	169,526,228	0	1,137,197,015
Cambios en las políticas contables						0
Corrección de errores fundamentales					0	0
Saldo corregido periodo 2008	563,170,139	0	404,500,648	169,526,228	0	1,137,197,015
Originados en el periodo 2008 :						
Ajustes por diferencias de cambio resultantes de la conversión de Estados financieros de entidades extranjeras						0
Ajuste por cambio razonable de las inversiones de valores disponibles para la venta, neto del impuesto sobre la renta			13,548,808			13,548,808
Transferencias a resultados periodo 2008						
Ajustes por cambio razonable de las inversiones en valores disponibles para la venta, neto del impuesto sobre la renta						0
Otros						0
Ganancia o perdida no reconocida en resultados periodo 2003						0
Resultado periodo 2008					92,347,767	92,347,767
Resultado periodo 2009					111,596,988	111,596,988
Reservas legales y otras reservas estatutarias				(10,831,816)	0	(10,831,816)
Distribución excedentes periodo 2008					(92,347,767)	(92,347,767)
Estimaciones por riesgos generales de la actividad bancaria						0
Compra y venta de acciones en tesorería						0
Participaciones						0
Capital aportado	117,784,576					117,784,576
Retiro de capital	(28,178,759)					(28,178,759)
Otros			0	0		0
Capital pagado adicional						0
Superavit por revaluación de inmuebles						0
Transferencia superavit por revaluación inmuebles a ganancias ó pérdidas acumuladas						0
Superavit por revaluación de inmuebles neto						0
Saldo al 30 de Septiembre de 2009	652,775,956	0	418,049,456	158,694,412	111,596,988	1,341,116,812

Las notas son parte integral de los Estados Financieros


 MARLON VILLEGAS CUBERO
 GERENTE GENERAL


 OSCAR MARIO MOLINA BARRANTES
 CONTADOR GENERAL



 DAGOBERTO MATAMOROS GONZALEZ
 ANALOGO DE AUDITOR INTERNO


IV TRIMESTRE 2009-ESTADOS FINANCIEROS COOPEGRECIA R.L.

COOPEGRECIA R.L.
 COOPERATIVA DE AHORRO Y CREDITO DE LA COMUNIDAD DE GRECIA R.L.
ESTADOS DE CAMBIOS EN EL PATRIMONIO NETO
 Para el periodo terminado el 31 de Diciembre 2009 y 2008
 (En colones sin céntimos)

Descripción	Capital Social	Aporte Patrimoniales no capitalizados	Ajustes al Patrimonio	Reservas Patrimoniales	Resultados Acumuladas al principio del periodo	TOTAL
Saldo al 1 de enero de 2008	473,161,463	0	414,745,219	100,895,484	109,542,648	1,098,344,814
Cambios en las políticas contables						0
Corrección de errores fundamentales						0
Ajustes por diferencias de cambios resultantes de estados financieros de entidades extranjeras						0
Resultado del Periodo 2007						0
Estimaciones por riesgos generales de la actividad bancaria						0
Distribución de excedentes 2007					(109,542,648)	(109,542,648)
Reservas legales y otras reservas estatutarias				16,685,135		16,685,135
Resultado del periodo 2008					144,293,366	144,293,366
Capital aportado	90,008,676					90,008,676
Retiro de Capital	12,011,637					0
Capital pagado adicional						0
Superávit por revaluación de inmuebles						0
Ajustes por cambio razonable en el valor de las inversiones disponibles para la venta, neto del impuesto sobre la renta			(10,244,571)			(10,244,571)
Ajuste por revaluación a bienes diversos						0
Otros						0
Saldo al 31 de diciembre de 2008	563,170,139	0	404,500,648	117,580,619	144,293,366	1,229,544,772
Saldo al 01 de enero de 2009	563,170,139	0	404,500,648	117,580,619	144,293,366	1,229,544,772
Cambios en las políticas contables					0	0
Corrección de errores fundamentales						0
Saldo corregido periodo 2008	563,170,139	0	404,500,648	117,580,619	144,293,366	1,229,544,772
Originados en el periodo 2008 :						
Ajustes por diferencias de cambio resultantes de la conversión de Estados financieros de entidades extranjeras						0
Ajuste por cambio razonable de las inversiones de valores disponibles para la venta, neto del impuesto sobre la renta			20,275,858			20,275,858
Transferencias a resultados periodo 2008					(144,293,366)	(144,293,366)
Ajustes por cambio razonable de las inversiones en valores disponibles para la venta, neto del impuesto sobre la renta						0
Otros						0
Ganancia o pérdida no reconocida en resultados periodo 2003						0
Resultado periodo 2009					156,780,473	156,780,473
Reservas legales y otras reservas estatutarias				36,689,843		36,689,843
Distribución excedentes periodo 2009						0
Estimaciones por riesgos generales de la actividad bancaria						0
Compra y venta de acciones en tesorería						0
Participaciones				0		0
Capital aportado	136,851,871					136,851,871
Retiro de capital	(36,007,537)					(36,007,537)
Otros			0	0		0
Capital pagado adicional						0
Superavit por revaluación de inmuebles						0
Transferencia superavit por revaluación inmuebles a ganancias ó pérdidas acumuladas						0
Superavit por revaluación de inmuebles neto						0
Saldo al 31 de Diciembre 2009	664,014,473	0	424,776,506	154,270,462	156,780,473	1,399,841,914

Las notas son parte integral de los Estados Financieros


 MARLON VILLEGAS CUBERO
 GERENTE GENERAL


 OSCAR MARIO MOLINA BARRANTES
 CONTADOR GENERAL

DAGOBERTO MATAMOROS GONZALEZ
 ANALOGO DE AUDITOR INTERNO