



COOPEGRECIA R.L.  
 COOPERATIVA DE AHORRO Y CREDITO DE LA COMUNIDAD DE GRECIA R.L.  
 ESTADOS DE CAMBIOS EN EL PATRIMONIO NETO  
 Para el periodo terminado el 31 de Marzo 2010 y 2009  
 (En colones sin céntimos)

Descripción	Capital Social	Aporte Patrimoniales no capitalizados	Ajustes al Patrimonio	Reservas Patrimoniales	Resultados Acumulados al principio del periodo	TOTAL
<b>Saldo al 1 de enero de 2009</b>	563,170,139	0	404,500,648	169,526,228	92,347,768	1,229,544,783
Cambios en las políticas contables						0
Corrección de errores fundamentales						0
Ajustes por diferencias de cambios resultantes de estados financieros de entidades extranjeras						0
Resultado del Periodo 2008						0
Estimaciones por riesgos generales de la actividad bancaria						0
Distribución de excedentes 2008				0		0
Reservas legales y otras reservas estatutarias				(2,501,047)		(2,501,047)
<b>Resultado del periodo 2009</b>					35,451,862	35,451,862
Capital aportado	8,475,989					8,475,989
Retiro de Capital	12,011,637					(6,969,187)
	-6,969,187					
Capital pagado adicional						0
Superávit por revaluación de inmuebles						0
Ajustes por cambio razonable en el valor de las inversiones disponibles para la venta, neto del impuesto sobre la renta			4,304,610			4,304,610
Ajuste por revaluación a bienes diversos						0
Otros						0
<b>Saldo al 31 de Marzo 2009</b>	<b>564,676,940</b>	<b>0</b>	<b>408,805,259</b>	<b>167,025,181</b>	<b>127,799,630</b>	<b>1,268,307,010</b>
<b>Saldo al 01 de enero de 2010</b>	<b>664,014,473</b>	<b>0</b>	<b>424,776,506</b>	<b>210,711,433</b>	<b>100,339,503</b>	<b>1,399,841,914</b>
Cambios en las políticas contables						0
Corrección de errores fundamentales					0	0
Saldo corregido periodo 2009	664,014,473	0	424,776,506	210,711,433	100,339,503	1,399,841,914
<b>Originados en el periodo 2009 :</b>						
Ajustes por diferencias de cambio resultantes de la conversión de Estados financieros de entidades extranjeras						0
Ajuste por cambio razonable de las inversiones de valores disponibles para la venta, neto del impuesto sobre la renta			2,827,253			2,827,253
<b>Transferencias a resultados periodo 2009</b>					41,498,810	41,498,810
Ajustes por cambio razonable de las inversiones en valores disponibles para la venta, neto del impuesto sobre la renta						0
Otros						0
Ganancia o perdida no reconocida en resultados periodo 2003						0
<b>Resultado periodo 2010</b>					0	0
Reservas legales y otras reservas estatutarias				(1,769,717)	0	(1,769,717)
Distribución excedentes periodo 2009					0	0
Estimaciones por riesgos generales de la actividad bancaria						0
Compra y venta de acciones en tesorería						0
Participaciones				0		
Capital aportado	8,939,648					8,939,648
Retiro de capital	0					
	(5,377,579)					(5,377,579)
Otros			0	0		
Capital pagado adicional						0
Superavit por revaluación de inmuebles						0
Transferencia superavit por revaluación inmuebles a ganancias ó pérdidas acumuladas						0
Superavit por revaluación de inmuebles neto						0
<b>Saldo al 31 de Marzo 2010</b>	<b>667,576,541</b>	<b>0</b>	<b>427,603,758</b>	<b>208,941,716</b>	<b>141,838,313</b>	<b>1,445,960,328</b>

Las notas son parte integral de los Estados Financieros

  
 MARLON VILLEGAS CUBERO  
 GERENTE GENERAL

  
 OSCAR MARIO MOLINA BARRANTES  
 CONTADOR GENERAL


  
 DAGOBERTO MATAMOROS GONZALEZ  
 PRESIDENTE, COMITÉ VIGILANCIA


COOPEGRECIA R.L.  
 COOPERATIVA DE AHORRO Y CREDITO DE LA COMUNIDAD DE GRECIA R.L.  
**ESTADOS DE CAMBIOS EN EL PATRIMONIO NETO**  
 Para el periodo terminado el 30 de Junio 2010 y 2009  
 (En colones sin céntimos)

Descripción	Capital Social	Aporte Patrimoniales no capitalizados	Ajustes al Patrimonio	Reservas Patrimoniales	Resultados Acumulados al principio del periodo	TOTAL
<b>Saldo al 1 de enero de 2009</b>	563,170,139	0	404,500,648	169,526,228	92,347,768	1,229,544,783
Cambios en las políticas contables						0
Corrección de errores fundamentales						0
Ajustes por diferencias de cambios resultantes de estados financieros de entidades extranjeras						0
Resultado del Periodo 2008						0
Estimaciones por riesgos generales de la actividad bancaria						0
Distribución de excedentes 2008				0		0
Reservas legales y otras reservas estatutarias				(2,501,047)		(2,501,047)
<b>Resultado del periodo 2009</b>					35,451,862	35,451,862
Capital aportado	8,475,989					8,475,989
Retiro de Capital	12,011,637					(6,969,187)
	-6,969,187					
Capital pagado adicional						0
Superávit por revaluación de inmuebles						0
Ajustes por cambio razonable en el valor de las inversiones disponibles para la venta, neto del impuesto sobre la renta			4,304,610			4,304,610
Ajuste por revaluación a bienes diversos						0
Otros						0
<b>Saldo al 30 de Junio 2009</b>	<b>564,676,940</b>	<b>0</b>	<b>408,805,259</b>	<b>167,025,181</b>	<b>127,799,630</b>	<b>1,268,307,010</b>
<b>Saldo al 01 de enero de 2010</b>	<b>664,014,473</b>	<b>0</b>	<b>424,776,506</b>	<b>210,711,433</b>	<b>100,339,503</b>	<b>1,399,841,914</b>
Cambios en las políticas contables						0
Corrección de errores fundamentales					0	0
Saldo corregido periodo 2009	664,014,473	0	424,776,506	210,711,433	100,339,503	1,399,841,914
<b>Originados en el periodo 2009 :</b>						
Ajustes por diferencias de cambio resultantes de la conversión de Estados financieros de entidades extranjeras						0
Ajuste por cambio razonable de las inversiones de valores disponibles para la venta, neto del impuesto sobre la renta			92,634,229			92,634,229
<b>Transferencias a resultados periodo 2009</b>					0	0
Ajustes por cambio razonable de las inversiones en valores disponibles para la venta, neto del impuesto sobre la renta						0
Otros						0
Ganancia o perdida no reconocida en resultados periodo 2003						0
<b>Resultado periodo 2010</b>					0	0
Reservas legales y otras reservas estatutarias				(8,061,450)		(8,061,450)
Distribución excedentes periodo 2009					61,407,356.27	(61,407,356)
Estimaciones por riesgos generales de la actividad bancaria						0
Compra y venta de acciones en tesorería						0
Participaciones				0		
Capital aportado	80,959,375					80,959,375
Retiro de capital	0					
Otros	(11,273,264)					(11,273,264)
Capital pagado adicional						0
Superavit por revaluación de inmuebles						0
Transferencia superavit por revaluación inmuebles a ganancias ó pérdidas acumuladas						0
Superavit por revaluación de inmuebles neto						0
<b>Saldo al 30 de Junio 2010</b>	<b>733,700,583</b>	<b>0</b>	<b>517,410,735</b>	<b>202,649,983</b>	<b>38,932,147</b>	<b>1,492,693,448</b>

Las notas son parte integral de los Estados Financieros

  
 MARLON VILLEGAS CUBERO  
 GERENTE GENERAL

  
 OSCAR MARIO MOLINA BARRANTES  
 CONTADOR GENERAL


  
 BERNAL BOLAÑOS QUESADA  
 PRESIDENTE, COMITÉ DE VIGILANCIA


**III TRIMESTRE 2010-ESTADOS FINANCIEROS COOPEGRECIA R.L.**


**COOPEGRECIA R.L.  
COOPERATIVA DE AHORRO Y CREDITO DE LA COMUNIDAD DE GRECIA R.L.  
ESTADOS DE CAMBIOS EN EL PATRIMONIO NETO  
Para el periodo terminado el 30 de Septiembre 2010 y 2009  
(En colones sin céntimos)**

<u>Descripción</u>	<u>Capital Social</u>	<u>Aporte Patrimoniales no capitalizados</u>	<u>Ajustes al Patrimonio</u>	<u>Reservas Patrimoniales</u>	<u>Resultados Acumulados al principio del periodo</u>	<u>TOTAL</u>
<b>Saldo al 1 de enero de 2009</b>	563,170,139	0	404,500,648	169,526,228	0	1,137,197,015
Cambios en las políticas contables						0
Corrección de errores fundamentales						0
Ajustes por diferencias de cambios resultantes de estados financieros de entidades extranjeras						0
Resultado del Periodo 2008					92,347,767	92,347,767
Estimaciones por riesgos generales de la actividad bancaria						0
Distribución de excedentes 2008				0	(92,347,767)	(92,347,767)
Reservas legales y otras reservas estatutarias				(10,831,816)		(10,831,816)
<b>Resultado del periodo 2009</b>					0	
Capital aportado	117,784,576				111,596,988	111,596,988
Retiro de Capital	12,011,637					
	-28,178,759					(28,178,759)
Capital pagado adicional						0
Superávit por revaluación de inmuebles						0
Ajustes por cambio razonable en el valor de las inversiones disponibles para la venta, neto del impuesto sobre la renta			13,548,808			13,548,808
Ajuste por revaluación a bienes diversos						0
Otros						0
<b>Saldo al 30 de Septiembre 2009</b>	<b>652,775,956</b>	<b>0</b>	<b>418,049,456</b>	<b>158,694,412</b>	<b>111,596,988</b>	<b>1,341,116,812</b>
<b>Saldo al 01 de enero de 2010</b>	<b>664,014,473</b>	<b>0</b>	<b>424,776,506</b>	<b>210,711,433</b>	<b>100,339,503</b>	<b>1,399,841,914</b>
Cambios en las políticas contables						0
Corrección de errores fundamentales					0	0
Saldo corregido periodo 2009	664,014,473	0	424,776,506	210,711,433	100,339,503	1,399,841,914
<b>Originados en el periodo 2009 :</b>						
Ajustes por diferencias de cambio resultantes de la conversión de Estados financieros de entidades extranjeras						0
Ajuste por cambio razonable de las inversiones de valores disponibles para la venta, neto del impuesto sobre la renta			96,085,992			96,085,992
<b>Transferencias a resultados periodo 2009</b>					0	0
Ajustes por cambio razonable de las inversiones en valores disponibles para la venta, neto del impuesto sobre la renta						0
Otros						0
Ganancia o perdida no reconocida en resultados periodo 2003						0
<b>Resultado periodo 2010</b>					132,639,343	132,639,343
Reservas legales y otras reservas estatutarias				(13,915,257)	0	(13,915,257)
Distribución excedentes periodo 2009					<b>65,584,024.08</b>	(65,584,024)
Estimaciones por riesgos generales de la actividad bancaria						0
Compra y venta de acciones en tesorería						0
Participaciones				0		
Capital aportado	99,658,075					99,658,075
Retiro de capital	0					
	(22,714,019)					(22,714,019)
Otros			0	0		
Capital pagado adicional						0
Superavit por revaluación de inmuebles						0
Transferencia superavit por revaluación inmuebles a ganancias ó pérdidas acumuladas						0
Superavit por revaluación de inmuebles neto						0
<b>Saldo al 30 de Septiembre 2010</b>	<b>740,958,528</b>	<b>0</b>	<b>520,862,497</b>	<b>196,796,176</b>	<b>167,394,822</b>	<b>1,626,012,023</b>

Las notas son parte integral de los Estados Financieros

  
MARLON VILLEGAS CUBERO  
GERENTE GENERAL

  
OSCAR MARIO MOLINA BARRANTES  
CONTADOR GENERAL

  
BERNAL BOLAÑOS QUESADA  
PRESIDENTE, COMITÉ DE VIGILANCIA


**IV TRIMESTRE 2010-ESTADOS FINANCIEROS COOPEGRECIA R.L.**

**COOPEGRECIA R.L.**  
**COOPERATIVA DE AHORRO Y CREDITO DE LA COMUNIDAD DE GRECIA R.L.**  
**ESTADOS DE CAMBIOS EN EL PATRIMONIO NETO**  
 Para el periodo terminado el 31 de Diciembre 2010 y 2009  
 (En colones sin céntimos)

<u>Descripción</u>	<u>Capital Social</u>	<u>Aporte Patrimoniales no capitalizados</u>	<u>Ajustes al Patrimonio</u>	<u>Reservas Patrimoniales</u>	<u>Resultados Acumulados al principio del periodo</u>	<u>TOTAL</u>
<b>Saldo al 1 de enero de 2009</b>	563,170,139	0	404,500,648	169,526,228	0	1,137,197,015
Cambios en las políticas contables						0
Corrección de errores fundamentales						0
Ajustes por diferencias de cambios resultantes de estados financieros de entidades extranjeras						0
Resultado del Periodo 2008					0	0
Estimaciones por riesgos generales de la actividad bancaria						0
Distribución de excedentes 2008				0	0	0
Reservas legales y otras reservas estatutarias				41,185,204		41,185,204
				0		
<b>Resultado del periodo 2009</b>					100,339,503	100,339,503
Capital aportado	136,851,871					136,851,871
Retiro de Capital	-36,007,537					(36,007,537)
Capital pagado adicional						0
Superávit por revaluación de inmuebles						0
Ajustes por cambio razonable en el valor de las inversiones disponibles para la venta, neto del impuesto sobre la renta			20,275,858			20,275,858
Ajuste por revaluación a bienes diversos						0
Otros						0
<b>Saldo al 31 de Diciembre 2009</b>	664,014,473	0	424,776,506	210,711,432	100,339,503	1,399,841,914
<b>Saldo al 01 de enero de 2010</b>	664,014,473	0	424,776,506	210,711,432	100,339,503	1,399,841,914
Cambios en las políticas contables					0	0
Corrección de errores fundamentales					0	0
Saldo corregido periodo 2009	664,014,473	0	424,776,506	210,711,432	100,339,503	1,399,841,914
<b>Originados en el periodo 2009 :</b>						
Ajustes por diferencias de cambio resultantes de la conversión de Estados financieros de entidades extranjeras						0
Ajuste por cambio razonable de las inversiones de valores disponibles para la venta, neto del impuesto sobre la renta			95,986,656			95,986,656
<b>Transferencias a resultados periodo 2009</b>					0	0
Ajustes por cambio razonable de las inversiones en valores disponibles para la venta, neto del impuesto sobre la renta						0
Otros						0
Ganancia o perdida no reconocida en resultados periodo 2003						0
<b>Resultado periodo 2010</b>					120,555,014	120,555,014
Reservas legales y otras reservas estatutarias				49,693,377	0	49,693,377
Distribución excedentes periodo 2009					100,339,499	(100,339,499)
Estimaciones por riesgos generales de la actividad bancaria						0
Compra y venta de acciones en tesorería						0
Participaciones				0		
Capital aportado	152,148,364					152,148,364
Retiro de capital	(30,103,545)					(30,103,545)
Otros			0	0		0
Capital pagado adicional						0
Superavit por revaluación de inmuebles						0
Transferencia superavit por revaluación inmuebles a ganancias ó pérdidas acumuladas						0
Superavit por revaluación de inmuebles neto						0
<b>Saldo al 31 de Diciembre 2010</b>	786,059,293	0	520,763,161	260,404,809	120,555,018	1,687,782,281

Las notas son parte integral de los Estados Financieros

  
 MARLON VILLEGAS CUBERO  
 GERENTE GENERAL

  
 OSCAR MARIO MOLINA BARRANTES  
 CONTADOR GENERAL

  
 BERNAL BOLAÑOS QUESADA  
 PRESIDENTE, COMITÉ DE VIGILANCIA