







I TRIMESTRE 2018-ESTADOS FINANCIEROS COOPEGRECIA R.L.						
<b>COOPEGRECIA R.L.</b> COOPERATIVA DE AHORRO Y CREDITO DE LA COMUNIDAD DE GRECIA R.L. ESTADOS DE CAMBIOS EN EL PATRIMONIO NETO Para el periodo terminado el 31 de Marzo 2018 y 2017. (En colones sin céntimos)						
Descripción	Notas	Capital Social	Ajustes al Patrimonio	Reservas Patrimoniales	Resultados Acumuladas al principio del periodo	TOTAL
<b>Saldo al 01 de Enero 2017</b>		1,595,750,647	1,077,442,084	584,688,387	124,038,199	3,381,919,317
Cambios en las políticas contables						0
Corrección de errores materiales						0
Ajustes por diferencias de cambios resultantes de estados financieros de entidades extranjeras						0
<b>Resultado del Periodo 2016</b>					0	0
Estimaciones por riesgos generales de la actividad bancaria						0
Distribución de excedentes 2016				0	0	0
Estimaciones por riesgos generales de la actividad						0
Reservas legales y otras reservas estatutarias				(4,173,973)	0	(4,173,973)
<b>Originado en el periodo 2017</b>			0	0	0	0
Capital aportado		24,293,095				24,293,095
Retiro de Capital		(18,751,538)				(18,751,538)
Capital pagado adicional						0
Superávit por revaluación de inmuebles						0
Ajustes por cambio razonable en el valor de las inversiones disponibles para la venta, neto del impuesto sobre la renta			(38,033,387)			(38,033,387)
Ajuste por revaluación a bienes diversos						0
Otros						0
<b>Saldo al 31 de Marzo 2017</b>		<b>1,601,292,204</b>	<b>1,039,408,697</b>	<b>580,514,414</b>	<b>176,764,543</b>	<b>3,397,979,858</b>
Otros resultados integrales de periodo 2012						
Resultados integrales totales periodo 2012						
Atribuidos a los intereses minoritarios						
Atribuidos a la controladora						
<b>Saldo al 01 de Enero 2018</b>		1,721,019,791	1,202,840,142	649,345,862	126,535,475	3,699,741,270
Cambios en las políticas contables						0
Corrección de errores materiales						0
Saldo corregido periodo 2017		1,721,019,791	1,202,840,142	649,345,862	126,535,475	3,699,741,270
<b>Originados en el periodo 2017</b>					0	0
Ajustes por diferencias de cambio resultantes de la conversión de Estados financieros de entidades extranjeras						0
Ajuste por cambio razonable de las inversiones de valores disponibles para la venta, neto del impuesto sobre la renta			(14,358,071)			(14,358,071)
<b>Transferencias a resultados periodo 2017</b>					0	0
Ajustes por cambio razonable de las inversiones en valores disponibles para la venta, neto del impuesto sobre la renta						0
Otros						0
Ganancia o pérdida no reconocida en resultados periodo						0
<b>Resultado periodo 2017</b>	0			0	38,570,926	38,570,926
Reservas legales y otras reservas estatutarias				12,021,890	0	12,021,890
Distribución excedentes o capitalización periodo 2017					0	0
Estimaciones por riesgos generales de la actividad bancaria						0
Compra y venta de acciones en tesorería						0
Participaciones				0		0
Capital aportado		16,695,615				16,695,615
Retiro de capital		(24,946,970)				(24,946,970)
Otros			0	0		0
Capital pagado adicional						0
Superávit por revaluación de inmuebles						0
Transferencia superávit por revaluación inmuebles a ganancias ó pérdidas acumuladas						0
Superávit por revaluación de inmuebles neto						0
<b>Saldo al 31 de Marzo 2018</b>		<b>1,712,768,436</b>	<b>1,188,482,071</b>	<b>661,367,752</b>	<b>165,106,401</b>	<b>3,727,724,660</b>

Las notas son parte integral de los Estados Financieros

 <b>MARLON VILLEGAS CUBERO</b> GERENTE GENERAL	 <b>OSCAR MARIO MOLINA BARRANTES</b> CONTADOR GENERAL	 <b>BERNAL BOLAÑOS QUESADA</b> PRESIDENTE, COMITÉ DE VIGILANCIA
---	--	--


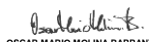

II TRIMESTRE 2018-ESTADOS FINANCIEROS COOPEGRECIA R.L.						
COOPEGRECIA R.L. COOPERATIVA DE AHORRO Y CREDITO DE LA COMUNIDAD DE GRECIA R.L. ESTADOS DE CAMBIOS EN EL PATRIMONIO NETO Para el periodo terminado el 30 de Junio 2018 y 2017. (En colones sin céntimos)						
Descripción	Notas	Capital Social	Ajustes al Patrimonio	Reservas Patrimoniales	Resultados Acumulados al principio del periodo	TOTAL
<b>Saldo al 01 de Enero 2017</b>		1,595,750,647	1,077,442,084	584,688,387	124,038,199	3,381,919,317
Cambios en las políticas contables						0
Corrección de errores materiales						0
Ajustes por diferencias de cambios resultantes de estados financieros de entidades extranjeras						0
<b>Resultado del Periodo 2016</b>					0	0
Estimaciones por riesgos generales de la actividad bancaria						0
Distribución de excedentes 2016				0	(124,038,199)	(124,038,199)
Estimaciones por riesgos generales de la actividad						
Reservas legales y otras reservas estatutarias				(9,107,181)	-	(9,107,181)
<b>Originado en el periodo 2017</b>			0	-	104,452,616	0
Capital aportado		115,554,019				115,554,019
Retiro de Capital		0				0
Retiro de Capital		(37,176,303)				(37,176,303)
Capital pagado adicional						0
Superávit por revaluación de inmuebles						0
Ajustes por cambio razonable en el valor de las inversiones disponibles para la venta, neto del impuesto sobre la renta			(60,069,499)			(60,069,499)
Ajuste por revaluación a bienes diversos						0
Otros						0
<b>Saldo al 31 de Junio 2017</b>		1,674,128,363	1,017,372,585	575,581,206	104,452,616	3,371,534,770
Otros resultados integrales de periodo 2012						
Resultados integrales totales periodo 2012						
Atribuidos a los intereses minoritarios						
Atribuidos a la controladora						
<b>Saldo al 01 de Enero 2018</b>		1,721,019,791	1,202,840,142	649,345,862	126,535,474	3,699,741,269
Cambios en las políticas contables				0		0
Corrección de errores materiales						0
Saldo corregido periodo 2017		1,721,019,791	1,202,840,142	649,345,862	126,535,474	3,699,741,269
<b>Originados en el periodo 2017</b>					0	0
Ajustes por diferencias de cambio resultantes de la conversión de Estados financieros de entidades extranjeras						0
Ajuste por cambio razonable de las inversiones de valores disponibles para la venta, neto del impuesto sobre la renta			(8,523,787)			(8,523,787)
<b>Transferencias a resultados periodo 2017</b>					0	0
Ajustes por cambio razonable de las inversiones en valores disponibles para la venta, neto del impuesto sobre la renta						0
Otros						0
Ganancia o pérdida no reconocida en resultados periodo						0
<b>Resultado periodo 2018</b>	0			0	72,878,219	72,878,219
Reservas legales y otras reservas estatutarias				6,703,849	-	6,703,849
Distribución excedentes o capitalización periodo 2017					(126,535,474)	(126,535,474)
Estimaciones por riesgos generales de la actividad bancaria						0
Compra y venta de acciones en tesorería						0
Participaciones				0		0
Capital aportado		105,537,397				105,537,397
Retiro de capital		0				0
Retiro de capital		(40,750,031)				(40,750,031)
Otros			0	0		0
Capital pagado adicional						0
Superávit por revaluación de inmuebles						0
Transferencia superávit por revaluación inmuebles a ganancias ó pérdidas acumuladas						0
Superávit por revaluación de inmuebles neto						0
<b>Saldo al 31 de Junio 2018</b>		1,785,807,157	1,194,316,355	656,049,711	72,878,219	3,709,051,442

Las notas son parte integral de los Estados Financieros

 <b>MARLON VILLEGAS CÚBERO</b> GERENTE GENERAL	 <b>OSCAR MARIO MOLINA BARRANTES</b> CONTADOR GENERAL	 <b>BERNAL BOLAÑOS GUESADA</b> PRESIDENTE, COMITÉ DE VIGILANCIA
---	--	--

III TRIMESTRE 2018-ESTADOS FINANCIEROS COOPEGRECIA R.L.						
COOPEGRECIA R.L.						
COOPERATIVA DE AHORRO Y CREDITO DE LA COMUNIDAD DE GRECIA R.L.						
ESTADOS DE CAMBIOS EN EL PATRIMONIO NETO						
Para el periodo terminado el 30 de Septiembre 2018 y 2017.						
(En colones sin céntimos)						
Descripción	Notas	Capital Social	Ajustes al Patrimonio	Reservas Patrimoniales	Resultados Acumulados al principio del periodo	TOTAL
<b>Saldo al 01 de Enero 2017</b>		1,595,750,647	1,077,442,084	584,688,387	124,038,199	3,381,919,317
Cambios en las políticas contables						0
Corrección de errores materiales						0
Ajustes por diferencias de cambios resultantes de estados financieros de entidades extranjeras						0
<b>Resultado del Periodo 2016</b>					0	0
Estimaciones por riesgos generales de la actividad bancaria						0
Distribución de excedentes 2016				0	147,479,221	147,479,221
Estimaciones por riesgos generales de la actividad						
Reservas legales y otras reservas estatutarias				(16,378,001)	(124,038,199)	(140,416,200)
<b>Originado en el periodo 2017</b>			0	0	0	0
Capital aportado		216,143,443				216,143,443
Retiro de Capital		(101,909,141)				(101,909,141)
Capital pagado adicional						0
Superávit por revaluación de inmuebles						0
Ajustes por cambio razonable en el valor de las inversiones disponibles para la venta, neto del impuesto sobre la renta			124,326,837			124,326,837
Ajuste por revaluación a bienes diversos						0
Otros						0
<b>Saldo al 30 de Septiembre 2017</b>		1,709,984,949.00	1,201,768,921	568,310,386	147,479,221	3,627,543,477
Otros resultados integrales de periodo 2012						
Resultados integrales totales periodo 2012						
Atribuidos a los intereses minoritarios						
Atribuidos a la controladora						
<b>Saldo al 01 de Enero 2018</b>		1,721,019,791	1,202,840,142	649,345,862	126,535,474	3,699,741,270
Cambios en las políticas contables				0		0
Corrección de errores materiales						0
Saldo corregido periodo 2017		1,721,019,791	1,202,840,142	649,345,862	126,535,474	3,699,741,270
<b>Originados en el periodo 2017</b>					0	0
Ajustes por diferencias de cambio resultantes de la conversión de Estados financieros de entidades extranjeras						0
Ajuste por cambio razonable de las inversiones de valores disponibles para la venta, neto del impuesto sobre la renta			(25,960,772)			(25,960,772)
<b>Transferencias a resultados periodo 2017</b>					0	0
Ajustes por cambio razonable de las inversiones en valores disponibles para la venta, neto del impuesto sobre la renta						0
Otros						0
Ganancia o pérdida no reconocida en resultados periodo						0
<b>Resultado periodo 2018</b>	0			0	130,088,081	130,088,081
Reservas legales y otras reservas estatutarias				(1,109,532)	0	(1,109,532)
Distribución excedentes o capitalización periodo 2017					126,535,474	(126,535,474)
Estimaciones por riesgos generales de la actividad bancaria						0
Compra y venta de acciones en tesorería						0
Participaciones				0		
Capital aportado		177,132,843				177,132,843
Retiro de capital		(65,954,519)				(65,954,519)
Otros			0	0		
Capital pagado adicional						0
Superávit por revaluación de inmuebles						0
Transferencia superávit por revaluación inmuebles a ganancias ó pérdidas acumuladas						0
Superávit por revaluación de inmuebles neto						0
<b>Saldo al 30 de Septiembre 2018</b>		1,832,198,115	1,176,879,371	648,236,330	130,088,081	3,787,401,897


Las notas son parte integral de los Estados Financieros

 <b>MARLÓN VILLEGAS CUBERO</b> GERENTE GENERAL	 <b>OSCAR MARIO MOLINA BARRANTES</b> CONTADOR GENERAL	 <b>BERNAL BOLAÑOS QUESADA</b> PRESIDENTE, COMITÉ DE VIGILANCIA
---	--	--

IV TRIMESTRE 2018-ESTADOS FINANCIEROS COOPEGRECIA R.L.						
<b>COOPEGRECIA R.L.</b> COOPERATIVA DE AHORRO Y CREDITO DE LA COMUNIDAD DE GRECIA R.L. ESTADOS DE CAMBIOS EN EL PATRIMONIO NETO Para el periodo terminado el 31 de Diciembre 2018 y 2017. (En colones sin céntimos)						
Descripción	Notas	Capital Social	Ajustes al Patrimonio	Reservas Patrimoniales	Resultados Acumulados al principio del periodo	TOTAL
<b>Saldo al 01 de Enero 2017</b>		1,595,750,647	1,077,442,084	584,688,387	124,038,199	3,381,919,317
Cambios en las políticas contables						0
Corrección de errores materiales						0
Ajustes por diferencias de cambios resultantes de estados financieros de entidades extranjeras						0
<b>Resultado del Periodo 2016</b>					0	0
Estimaciones por riesgos generales de la actividad bancaria						0
Distribución de excedentes 2016				0	126,535,474	126,535,474
Estimaciones por riesgos generales de la actividad						
Reservas legales y otras reservas estatutarias				64,657,475	(124,038,199)	(59,380,724)
<b>Originado en el periodo 2017</b>			0		0	0
Capital aportado		242,342,864				242,342,864
Retiro de Capital		(117,073,720)				(117,073,720)
Capital pagado adicional						0
Superávit por revaluación de inmuebles						0
Ajustes por cambio razonable en el valor de las inversiones disponibles para la venta, neto del impuesto sobre la renta			125,398,058			125,398,058
Ajuste por revaluación a bienes diversos						0
Otros						0
<b>Saldo al 31 de Diciembre 2017</b>		1,721,019,791	1,202,840,142	649,345,862	126,535,474	3,699,741,269
Otros resultados integrales de periodo 2012						
Resultados integrales totales periodo 2012						
Atribuidos a los intereses minoritarios						
Atribuidos a la controladora						
<b>Saldo al 01 de Enero 2018</b>		1,721,019,791	1,202,840,142	649,345,862	126,535,474	3,699,741,269
Cambios en las políticas contables						0
Corrección de errores materiales						0
Saldo corregido periodo 2017		1,721,019,791	1,202,840,142	649,345,862	126,535,474	3,699,741,269
<b>Originados en el periodo 2017</b>					0	0
Ajustes por diferencias de cambio resultantes de la conversión de Estados financieros de entidades extranjeras						0
Ajuste por cambio razonable de las inversiones de valores disponibles para la venta, neto del impuesto sobre la renta			(35,634,271)			(35,634,271)
<b>Transferencias a resultados periodo 2017</b>					0	0
Ajustes por cambio razonable de las inversiones en valores disponibles para la venta, neto del impuesto sobre la renta						0
Otros						0
Ganancia o pérdida no reconocida en resultados periodo						0
<b>Resultado periodo 2018</b>	0			0	107,116,804	107,116,804
Reservas legales y otras reservas estatutarias				63,272,199	0	63,272,199
Distribución excedentes o capitalización periodo 2017					126,535,474	(126,535,474)
Estimaciones por riesgos generales de la actividad bancaria						0
Compra y venta de acciones en tesorería						0
Participaciones				0		0
Capital aportado		200,167,127				200,167,127
Retiro de capital		(80,090,024)				(80,090,024)
Otros			0	0		0
Capital pagado adicional						0
Superávit por revaluación de inmuebles						0
Transferencia superávit por revaluación inmuebles a ganancias ó pérdidas acumuladas						0
Superávit por revaluación de inmuebles neto						0
<b>Saldo al 31 de Diciembre 2018</b>		1,841,096,894	1,167,205,871	712,618,061	107,116,804	3,828,037,630

Las notas son parte integral de los Estados Financieros

  
 MARLON VILLEGAS CUBERO  
 GERENTE GENERAL

  
 OSCAR MARIO MOLINA BARRANTES  
 CONTADOR GENERAL

  
 BERNAL BOLAÑOS QUESADA  
 PRESIDENTE, COMITÉ DE VIGILANCIA