

## I TRIMESTRE 2015-ESTADOS FINANCIEROS COOPEGRECIA R.L.

ANEXO N° 1

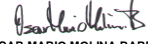
**COOPEGRECIA R.L.**  
**COOPERATIVA DE AHORRO Y CREDITO DE LA COMUNIDAD DE GRECIA R.L.**  
**BALANCE GENERAL**  
 Al 31 de Marzo 2015 y 2014  
 (En colones sin céntimos)

	NOTA	Periodo 2 mar-15 2015	Periodo 1 dic-14 2014	Periodo 0 mar-14 2014
<b>ACTIVOS</b>				
<b>Disponibilidades</b>	<b>3.7.a</b>	<b>155,841,131</b>	<b>481,522,289</b>	<b>179,942,985</b>
Efectivo		57,910,630	59,931,533	51,496,873
Banco Central de Costa Rica		0	0	0
Entidades Financieras del país		97,930,501	421,590,756	128,446,112
Entidades Financieras del exterior		0	0	0
Documentos de Cobro Inmediato		0	0	0
Disponibilidades Restringidas		0	0	0
Cuentas y Productos por Cobrar		0	0	0
<b>Inversiones en instrumentos financieros</b>	<b>3.7.b</b>	<b>5,112,190,723</b>	<b>4,752,259,050</b>	<b>5,073,098,951</b>
Mantenidas para negociar		0	0	0
Disponibles para la venta		4,958,733,207	4,674,178,679	5,021,800,727
Mantenidas al vencimiento		0	0	0
Inversiones en Instrum.Financieros en entidades en cesación de pagos, moroso o en litigio		103,100,000	0	0
Instrumentos financieros vencidos y restringidos		0	0	0
Diferencial de posición en instrumentos financieros derivados		0	0	0
<b>(Estimacion para inversiones temporales)</b>		<b>0</b>	<b>0</b>	<b>0</b>
Instrumentos financieros derivados		0	0	0
Cuentas y Productos por Cobrar		50,357,516	78,080,371	51,298,224
<b>(Estimación por deterioro de Inversiones)</b>		<b>0</b>	<b>0</b>	<b>0</b>
<b>Cartera de Créditos</b>	<b>3.7.c</b>	<b>13,991,259,150</b>	<b>13,813,224,845</b>	<b>11,128,291,006</b>
Créditos vigentes		9,945,450,796	9,983,489,724	8,182,887,090
Descuento Documento		0	0	6,186,933
Cartera Propia		9,874,667,736	9,906,639,361	8,041,119,770
Tarjetas de Crédito		70,783,060	76,850,363	70,664,855
Créditos con Garantías Cedidas (Restringidos)		0	0	64,915,532
Créditos vencidos		3,703,717,272	3,454,663,304	2,603,236,182
Cartera Propia		3,670,463,786	3,421,864,837	2,563,917,668
Tarjetas de Crédito		33,253,485	32,798,467	39,318,514
Créditos en Cobro Judicial		245,946,703	234,731,657	222,900,661
Créditos con Garantías Cedidas (Restringidos)		0	28,000,000	15,291,044
Cuentas y Productos por Cobrar asociados a cartera crédito		171,144,380	179,075,373	166,262,502
<b>(Estimación por deterioro de cartera de créditos)</b>		<b>-75,000,000</b>	<b>-66,735,213</b>	<b>-62,286,473</b>
<b>Cuentas y comisiones por cobrar</b>	<b>3.7.d</b>	<b>8,501,782</b>	<b>58,697,973</b>	<b>34,463,705</b>
Comisiones por cobrar		0	0	0
Comisiones por cobrar		1,188,516	44,000,506	1,484,110
Cuentas por cobrar por Operaciones Bursátiles		0	0	0
Cuentas por cobrar por Operaciones con partes relacionadas		412,113	263,302	504,767
Impuesto sobre la renta diferido e impuesto sobre la renta por c		0	0	0
Otras cuentas por cobrar		8,210,393	15,743,405	32,474,827
Productos por cobrar asociados a cuentas por cobrar		0	0	0
<b>(Estimación por deterioro)</b>		<b>-1,309,240</b>	<b>-1,309,240</b>	<b>0</b>
<b>Bienes realizables en recuperación de créditos</b>	<b>3.7.e</b>	<b>0</b>	<b>16,515,734</b>	<b>30,332,972</b>
Bienes recibidos en dación de pago		0	0	4,042,081
Bienes adjudicados en remate judicial		0	28,312,686	28,312,686
Otros bienes realizables		0	0	0
Productos por Cobrar asoci. a Instrum.financ.en dación de pagos		0	0	0
<b>(Estimación por deterioro y por disposición legal)</b>		<b>0</b>	<b>-11,796,953</b>	<b>-2,021,796</b>
<b>Participaciones en el capital de otras empresas (neto)</b>	<b>3.7.f</b>	<b>18,550,015</b>	<b>18,532,015</b>	<b>20,897,279</b>
Participaciones en el capital de otras empresas del país		21,050,015	21,032,015	20,897,279
Participaciones en el capital de otras empresas del exterior		0	0	0
Participaciones en el capital mínimo de OPC		0	0	0
Participaciones en fideicomisos y VPE del país		0	0	0
Participaciones en fideicomisos y VPE del exterior		0	0	0
<b>(Deterioro en las participaciones en el capital de otras empr</b>		<b>-2,500,000</b>	<b>-2,500,000</b>	<b>0</b>
<b>Inmuebles, mobiliario y equipo (neto)</b>	<b>3.7.g</b>	<b>1,558,089,998</b>	<b>1,564,749,068</b>	<b>1,565,700,622</b>
Terrenos		861,676,133	861,676,133	861,676,133
Edificios e Instalaciones		771,638,213	771,638,213	761,342,371
Equipos y mobiliario		82,934,540	82,934,540	81,260,382
Equipo de Cómputo		128,798,793	124,398,025	113,744,239
Vehículos		23,244,125	23,244,125	17,592,082
<b>(Depreciación Acumulada Bienes muebles e inmuebles)</b>		<b>-310,201,806</b>	<b>-299,141,967</b>	<b>-269,914,586</b>
<b>Inversiones en propiedades</b>		<b>0</b>	<b>0</b>	<b>0</b>
Terrenos		0	0	0
Edificios		0	0	0
<b>Otros activos</b>	<b>3.7.h</b>	<b>198,347,448</b>	<b>198,490,068</b>	<b>280,168,636</b>
Gastos pagados por anticipado		30,804,425	27,816,544	46,224,046
Cargos diferidos		9,244,379	9,722,466	0
Bienes diversos		50,102,752	45,241,639	46,544,268
Operaciones pendientes de imputación		1,888,765	11,832,586	77,635,452
Activos intangibles		102,354,264	99,923,970	104,962,007
Otros activos restringidos		3,952,863	3,952,863	4,802,863
<b>TOTAL DE ACTIVOS</b>		<b>21,042,780,247</b>	<b>20,903,991,042</b>	<b>18,312,896,156</b>

<b>PASIVOS Y PATRIMONIO</b>				
<b>PASIVOS</b>				
<b>Obligaciones con el público</b>	<b>3.7.i</b>	<b>16,787,742,864</b>	<b>16,266,203,758</b>	<b>14,494,408,477</b>
A la vista		2,379,569,675	2,089,854,311	1,820,945,152
A plazo		13,982,899,213	13,697,494,296	12,274,159,651
Otras Obligaciones con el público		0	0	0
<b>Cargos por pagar por oblig.con el publico</b>		<b>425,273,976</b>	<b>478,855,152</b>	<b>399,303,674</b>
Cargos financieros por pagar con el público		425,273,976	478,855,152	399,303,674
<b>Obligaciones con el Banco Central de Costa Rica</b>		<b>0</b>	<b>0</b>	<b>0</b>
A la vista		0	0	0
A plazo		0	0	0
Cargos financieros por pagar		0	0	0
<b>Obligaciones con entidades</b>	<b>3.7.j</b>	<b>1,026,186,329</b>	<b>1,046,427,644</b>	<b>732,925,067</b>
A la vista		0	0	0
A plazo		50,431,155	63,695,958	101,989,896
Otras Obligaciones con entidades		975,755,175	982,731,686	630,935,171
Cargos financieros por pagar		0	0	0
Cargos por Obligaciones pacto reporto		0	0	0
<b>Cuentas por pagar y provisiones</b>	<b>3.7.k</b>	<b>198,601,137</b>	<b>216,045,454</b>	<b>169,643,220</b>
Cuentas por pagar por servicios bursátiles		0	0	0
Impuesto sobre la renta diferido		0	0	0
Provisiones		146,704,386	135,633,683	126,642,080
Otras cuentas por pagar diversas		51,896,751	80,411,772	43,001,140
Cargos financieros por pagar		0	0	0
<b>Otros pasivos</b>	<b>3.7.l</b>	<b>93,752,565</b>	<b>514,475,728</b>	<b>149,785,055</b>
Ingresos diferidos		88,801,871	97,077,701	133,600,031
Estimación por deterioro de créditos contingentes		62,368	0	0
Otros pasivos		4,888,325	417,398,027	16,185,024
<b>Obligaciones Subordinadas</b>		<b>0</b>	<b>0</b>	<b>0</b>
Obligaciones subordinadas		0	0	0
Cargos financieros por pagar		0	0	0
<b>Obligaciones convertibles en Capital</b>		<b>0</b>	<b>0</b>	<b>0</b>
Obligaciones convertibles en Capital		0	0	0
Cargos financieros por pagar		0	0	0
<b>TOTAL DE PASIVOS</b>		<b>18,106,282,895</b>	<b>18,043,152,584</b>	<b>15,546,761,819</b>
<b>PATRIMONIO</b>				
<b>Capital social</b>	<b>3.7.m</b>	<b>1,326,108,160</b>	<b>1,318,990,346</b>	<b>1,191,363,272</b>
Capital pagado		1,321,171,374	1,314,053,560	1,186,426,485
Capital Donado		4,936,787	4,936,787	4,936,787
Capital Suscrito no integrado		0	0	0
<b>aportes patrimoniales no capitalizables</b>		<b>0</b>	<b>0</b>	<b>0</b>
Suscripciones de capital por integrar		0	0	0
(Acciones en Tesorería)		0	0	0
<b>Aportes patrimoniales no capitalizables</b>		<b>0</b>	<b>0</b>	<b>0</b>
<b>Ajustes al patrimonio</b>	<b>3.7.n</b>	<b>1,003,986,290</b>	<b>994,240,995</b>	<b>1,001,638,907</b>
Superavit por revaluación inmuebles,mobiliario y equipo		978,971,832	978,971,832	978,971,832
Ajustes por valuación de Inversiones disponibles para la venta		974,965	-8,765,679	-1,280,019
Ajustes por valuación de Instrumentos financieros restringidos		79,989	75,338	-11,672
<b>Ajustes por valor de revaluación</b>		<b>980,026,786</b>	<b>970,281,491</b>	<b>977,680,140</b>
Ajustes por revaluación de participaciones en otras empresas		23,959,504	23,959,504	23,958,767
<b>Reservas patrimoniales</b>	<b>3.7.o</b>	<b>448,052,737</b>	<b>452,310,089</b>	<b>411,090,160</b>
<b>Resultados acumulados de periodos anteriores</b>		<b>95,297,027</b>	<b>0</b>	<b>122,263,330</b>
		0	0	0
<b>Resultado del periodo</b>		<b>63,053,138</b>	<b>95,297,027</b>	<b>39,778,667</b>
<b>Intereses minoritario</b>		<b>0</b>	<b>0</b>	<b>0</b>
<b>TOTAL DEL PATRIMONIO</b>		<b>2,936,497,353</b>	<b>2,860,838,458</b>	<b>2,766,134,337</b>
<b>TOTAL DEL PASIVO Y PATRIMONIO</b>		<b>21,042,780,247</b>	<b>20,903,991,042</b>	<b>18,312,896,156</b>
<b>Cuentas Contingentes Deudoras</b>		<b>167,089,210</b>	<b>167,053,945</b>	<b>175,361,315</b>
<b>OTRAS CUENTAS DE ORDEN</b>	<b>4.2</b>	<b>14,220,126,807</b>	<b>14,014,651,002</b>	<b>11,336,723,856</b>

Las notas son parte integral de los Estados Financieros

  
MARLON VILLEGAS CUBERO  
GERENTE GENERAL

  
OSCAR MARIO MOLINA BARRANTES  
CONTADOR GENERAL

  
BERNAL BOLAÑOS QUESADA  
PRESIDENTE COMITÉ VIGILANCIA


**II TRIMESTRE 2015-ESTADOS FINANCIEROS COOPEGRECIA R.L.**

**COOPEGRECIA R.L.**  
**COOPERATIVA DE AHORRO Y CRÉDITO DE LA COMUNIDAD DE GRECIA R.L.**  
**BALANCE GENERAL**  
 Al 30 de Junio 2015 y 2014  
 (En colones sin céntimos)

	NOTA	<u>jun-15</u> <u>2015</u>	<u>dic-14</u> <u>2014</u>	<u>jun-14</u> <u>2014</u>
<b>ACTIVOS</b>				
<b>Disponibilidades</b>	<b>3.7.a</b>	<b>92,464,329</b>	<b>481,522,289</b>	<b>174,564,260</b>
Efectivo		56,526,138	59,931,533	49,929,108
Entidades Financieras del país		35,938,191	421,590,756	124,635,152
<b>Inversiones en instrumentos financieros</b>	<b>3.7.b</b>	<b>4,756,357,169</b>	<b>4,752,259,050</b>	<b>5,063,652,715</b>
Disponibles para la venta		4,674,095,799	4,674,178,679	5,000,443,795
Cuentas y Productos por Cobrar		82,261,370	78,080,371	63,208,919
<b>Cartera de Créditos</b>	<b>3.7.c</b>	<b>14,444,664,386</b>	<b>13,813,224,845</b>	<b>11,869,455,000</b>
Créditos vigentes		10,377,826,536	10,011,489,724	8,703,470,795
Créditos vencidos		3,676,558,078	3,454,663,304	2,941,072,116
Créditos en Cobro Judicial		283,588,395	234,731,657	136,611,159
Cuentas y Productos por Cobrar asociados a cartera crédito (Estimación por deterioro de cartera de créditos)		182,691,377	179,075,373	152,587,402
		-76,000,000	-66,735,213	-64,286,473
<b>Cuentas y comisiones por cobrar</b>	<b>3.7.d</b>	<b>9,028,075</b>	<b>58,697,973</b>	<b>47,938,705</b>
Comisiones por cobrar		1,177,372	44,000,506	1,349,977
Cuentas por cobrar por Operaciones con partes relacionadas		229,867	263,302	554,064
Otras cuentas por cobrar (Estimación por deterioro)		8,736,630	15,743,405	46,034,663
		-1,115,794	-1,309,240	0
<b>Bienes realizables en recuperación de créditos</b>	<b>3.7.e</b>	<b>51,461,861</b>	<b>16,515,734</b>	<b>26,288,626</b>
Bienes recibidos en dación de pago		35,612,731	0	4,042,081
Bienes adjudicados en remate judicial (Estimación por deterioro y por disposición legal)		17,289,960	28,312,686	28,312,686
		-1,440,830	-11,796,953	-6,066,142
<b>Participaciones en el capital de otras empresas (neto)</b>	<b>3.7.f</b>	<b>18,568,015</b>	<b>18,532,015</b>	<b>20,945,279</b>
<b>Inmuebles, mobiliario y equipo (neto)</b>	<b>3.7.g</b>	<b>1,549,115,223</b>	<b>1,564,749,068</b>	<b>1,597,349,890</b>
<b>Otros activos</b>	<b>3.7.h</b>	<b>187,444,356</b>	<b>198,490,068</b>	<b>326,743,509</b>
Cargos diferidos		8,766,291	9,722,466	0
Activos intangibles		100,659,081	99,923,970	105,073,737
Otros activos		78,018,984	88,843,632	221,669,771
<b>TOTAL DE ACTIVOS</b>		<b>21,109,103,415</b>	<b>20,903,991,042</b>	<b>19,126,937,982</b>

Las notas son parte integral de los Estados Financieros

  
 MARLON VILLEGAS CUBERO  
 GERENTE GENERAL

  
 OSCAR MARIO MOLINA BARRANTES  
 CONTADOR GENERAL


  
 BERNAL BOLAÑOS QUESADA  
 PRESIDENTE COMITÉ VIGILANCIA

**COOPEGRECIA R.L.**  
**COOPERATIVA DE AHORRO Y CREDITO DE LA COMUNIDAD DE GRECIA R.L.**  
**BALANCE GENERAL**  
 Al 30 de Junio 2015 y 2014  
 (En colones sin céntimos)

	NOTA	<u>jun-15</u> <u>2015</u>	<u>dic-14</u> <u>2014</u>	<u>jun-14</u> <u>2014</u>
<b>PASIVOS Y PATRIMONIO</b>				
<b>PASIVOS</b>				
<b>Obligaciones con el público</b>	<b>3.7.i</b>	<b>16,745,741,119</b>	<b>16,266,203,758</b>	<b>15,315,644,871</b>
A la vista		2,166,367,354	2,089,854,311	1,882,716,928
A plazo		14,134,926,557	13,697,494,296	12,978,414,775
<b>Cargos por pagar por oblig.con el publico</b>		<b>444,447,209</b>	<b>478,855,152</b>	<b>454,513,168</b>
Cargos financieros por pagar con el público		444,447,209	478,855,152	454,513,168
<b>Obligaciones con entidades</b>	<b>3.7.i</b>	<b>1,005,475,055</b>	<b>1,046,427,644</b>	<b>673,704,606</b>
A plazo		36,907,788	63,695,958	89,470,217
Otras Obligaciones con entidades		968,567,268	982,731,686	584,234,388
<b>Cuentas por pagar y provisiones</b>	<b>3.7.k</b>	<b>236,032,636</b>	<b>216,045,454</b>	<b>183,602,594</b>
Provisiones		154,432,787	135,633,683	137,849,394
Otras cuentas por pagar diversas		81,599,849	80,411,772	45,753,200
<b>Otros pasivos</b>	<b>3.7.l</b>	<b>109,127,350</b>	<b>514,475,728</b>	<b>166,111,050</b>
Ingresos diferidos		82,957,550	97,077,701	143,544,088
Estimación por deterioro de créditos contingentes		62,368	0	0
Otros pasivos		26,107,432	417,398,027	22,566,962
<b>TOTAL DE PASIVOS</b>		<b>18,096,376,161</b>	<b>18,043,152,584</b>	<b>16,339,063,121</b>
<b>PATRIMONIO</b>				
<b>Capital social</b>	<b>3.7.m</b>	<b>1,380,630,194</b>	<b>1,318,990,346</b>	<b>1,254,026,281</b>
Capital pagado		1,375,693,407	1,314,053,560	1,249,089,494
Capital Donado		4,936,787	4,936,787	4,936,787
<b>Ajustes al patrimonio</b>	<b>3.7.n</b>	<b>1,076,824,058</b>	<b>994,240,995</b>	<b>1,010,698,667</b>
Superavit por revaluación inmuebles,mobiliario y equipo		978,971,832	978,971,832	978,971,832
Ajustes por valuación de Inversiones disponibles para la venta		73,801,545	-8,765,679	7,700,304
Ajustes por valuación de Instrumentos financieros restringidos		91,177	75,338	67,764
Ajustes por revaluación de participaciones en otras empresas		23,959,504	23,959,504	23,958,767
<b>Reservas patrimoniales</b>	<b>3.7.o</b>	<b>443,142,500</b>	<b>452,310,089</b>	<b>404,764,713</b>
<b>Resultados acumulados de períodos anteriores</b>		<b>0</b>	<b>0</b>	<b>44,362,813</b>
<b>Resultado del período</b>		<b>112,130,502</b>	<b>95,297,027</b>	<b>74,022,387</b>
<b>TOTAL DEL PATRIMONIO</b>		<b>3,012,727,254</b>	<b>2,860,838,458</b>	<b>2,787,874,862</b>
<b>TOTAL DEL PASIVO Y PATRIMONIO</b>		<b>21,109,103,415</b>	<b>20,903,991,042</b>	<b>19,126,937,982</b>
<b>Cuentas Contingentes Deudoras</b>		<b>202,511,511</b>	<b>167,053,945</b>	<b>178,981,734</b>
<b>OTRAS CUENTAS DE ORDEN</b>	<b>4.2</b>	<b>14,670,581,216</b>	<b>14,014,651,002</b>	<b>12,132,258,833</b>

Las notas son parte integral de los Estados Financieros

  
 MARLON VILLEGAS CUBERO  
 GERENTE GENERAL

  
 OSCAR MARIO MOLINA BARRANTES  
 CONTADOR GENERAL

  
 BERNAL BOLAÑOS QUESADA  
 PRESIDENTE COMITÉ VIGILANCIA

**III TRIMESTRE 2015-ESTADOS FINANCIEROS COOPEGRECIA R.L.**


**COOPEGRECIA R.L.**  
**COOPERATIVA DE AHORRO Y CREDITO DE LA COMUNIDAD DE GRECIA R.L.**  
**BALANCE GENERAL**  
 Al 30 de Septiembre 2015 y 2014  
 (En colones sin céntimos)

	NOTA	Periodo 2 sep-15 2015	Periodo 1 dic-14 2014	Periodo 0 sep-14 2014
<b>ACTIVOS</b>				
<b>Disponibilidades</b>	<b>3.7.a</b>	<b>99,341,518</b>	<b>481,522,289</b>	<b>133,752,579</b>
Efectivo		50,430,287	59,931,533	48,458,579
Banco Central de Costa Rica		0	0	0
Entidades Financieras del país		48,911,231	421,590,756	85,294,000
Entidades Financieras del exterior		0	0	0
Documentos de Cobro Inmediato		0	0	0
Disponibilidades Restringidas		0	0	0
Cuentas y Productos por Cobrar		0	0	0
<b>Inversiones en instrumentos financieros</b>	<b>3.7.b</b>	<b>4,931,369,524</b>	<b>4,752,259,050</b>	<b>4,299,144,259</b>
Mantenidas para negociar		0	0	0
Disponibles para la venta		4,878,374,414	4,674,178,679	4,254,356,840
Mantenidas al vencimiento		0	0	0
Inversiones en Instrum.Financieros en entidades en cesación de pagos, moroso o en litigio		0	0	0
Instrumentos financieros vencidos y restringidos		0	0	0
Diferencial de posición en instrumentos financieros derivados		0	0	0
<b>(Estimación para inversiones temporales)</b>		<b>0</b>	<b>0</b>	<b>0</b>
Instrumentos financieros derivados		0	0	0
Cuentas y Productos por Cobrar		52,995,110	78,080,371	44,787,419
<b>(Estimación por deterioro de Inversiones)</b>		<b>0</b>	<b>0</b>	<b>0</b>
<b>Cartera de Créditos</b>	<b>3.7.c</b>	<b>14,645,932,541</b>	<b>13,813,224,845</b>	<b>13,091,998,037</b>
<b>Créditos vigentes</b>		<b>10,881,155,522</b>	<b>9,983,489,724</b>	<b>9,826,655,155</b>
Descuento Documento		0	0	0
Cartera Propia		10,821,792,311	9,906,639,361	9,758,243,988
Tarjetas de Crédito		59,363,211	76,850,363	68,411,167
<b>Créditos con Garantías Cedidas (Restringidos)</b>		<b>0</b>	<b>0</b>	<b>0</b>
<b>Créditos vencidos</b>		<b>3,348,761,787</b>	<b>3,454,663,304</b>	<b>3,005,743,609</b>
Cartera Propia		3,322,896,540	3,421,864,837	2,973,447,159
Tarjetas de Crédito		25,865,247	32,798,467	32,296,450
<b>Créditos en Cobro Judicial</b>		<b>311,869,237</b>	<b>234,731,657</b>	<b>137,530,491</b>
<b>Créditos con Garantías Cedidas (Restringidos)</b>		<b>0</b>	<b>28,000,000</b>	<b>13,000,000</b>
Cuentas y Productos por Cobrar asociados a cartera crédito		180,145,995	179,075,373	173,855,255
<b>(Estimación por deterioro de cartera de créditos)</b>		<b>-76,000,000</b>	<b>-66,735,213</b>	<b>-64,786,473</b>
<b>Cuentas y comisiones por cobrar</b>	<b>3.7.d</b>	<b>7,778,080</b>	<b>58,697,973</b>	<b>90,121,223</b>
Comisiones por cobrar		0	0	0
Comisiones por cobrar		1,171,659	44,000,506	1,258,897
Cuentas por cobrar por Operaciones Bursátiles		0	0	0
Cuentas por cobrar por Operaciones con partes relacionadas		168,496	263,302	448,730
Impuesto sobre la renta diferido e impuesto sobre la renta por c		0	0	0
Otras cuentas por cobrar		7,553,720	15,743,405	88,413,596
Productos por cobrar asociados a cuentas por cobrar		0	0	0
<b>(Estimación por deterioro)</b>		<b>-1,115,794</b>	<b>-1,309,240</b>	<b>0</b>
<b>Bienes realizables en recuperación de créditos</b>	<b>3.7.e</b>	<b>44,849,025</b>	<b>16,515,734</b>	<b>20,054,819</b>
Bienes recibidos en dación de pago		35,612,731	0	0
Bienes adjudicados en remate judicial		17,289,960	28,312,686	28,312,686
Otros bienes realizables		0	0	0
Productos por Cobrar asoci. a Instrum.financ.en dación de pagos		0	0	0
<b>(Estimación por deterioro y por disposición legal)</b>		<b>-8,053,666</b>	<b>-11,796,953</b>	<b>-8,257,867</b>
<b>Participaciones en el capital de otras empresas (neto)</b>	<b>3.7.f</b>	<b>16,586,845</b>	<b>18,532,015</b>	<b>19,984,015</b>
Participaciones en el capital de otras empresas del país		21,086,845	21,032,015	19,984,015
Participaciones en el capital de otras empresas del exterior		0	0	0
Participaciones en el capital mínimo de OPC		0	0	0
Participaciones en fideicomisos y VPE del país		0	0	0
Participaciones en fideicomisos y VPE del exterior		0	0	0
<b>(Deterioro en las participaciones en el capital de otras empr</b>		<b>-4,500,000</b>	<b>-2,500,000</b>	<b>0</b>
<b>Inmuebles, mobiliario y equipo (neto)</b>	<b>3.7.g</b>	<b>1,543,343,186</b>	<b>1,564,749,068</b>	<b>1,591,364,066</b>
Terrenos		861,676,133	861,676,133	900,646,133
Edificios e Instalaciones		776,048,052	771,638,213	761,772,371
Equipos y mobiliario		83,669,588	82,934,540	82,363,867
Equipo de Cómputo		131,753,263	124,398,025	119,755,589
Vehículos		23,244,125	23,244,125	17,592,082
<b>(Depreciación Acumulada Bienes muebles e inmuebles)</b>		<b>-333,047,976</b>	<b>-299,141,967</b>	<b>-290,765,976</b>
<b>Inversiones en propiedades</b>		<b>0</b>	<b>0</b>	<b>0</b>
Terrenos		0	0	0
Edificios		0	0	0
<b>Otros activos</b>	<b>3.7.h</b>	<b>190,461,718</b>	<b>198,490,068</b>	<b>277,787,292</b>
Gastos pagados por anticipado		33,623,583	27,816,544	28,022,568
Cargos diferidos		8,288,203	9,722,466	0
Bienes diversos		39,230,272	45,241,639	57,222,904
Operaciones pendientes de imputación		4,804,948	11,832,586	88,107,319
Activos intangibles		98,243,506	99,923,970	100,481,638
Otros activos restringidos		6,271,205	3,952,863	3,952,863
<b>TOTAL DE ACTIVOS</b>		<b>21,479,662,436</b>	<b>20,903,991,042</b>	<b>19,524,206,291</b>

	NOTA	Periodo 2 sep-15 2015	Periodo 1 dic-14 2014	Periodo 0 sep-14 2014
<b>PASIVOS Y PATRIMONIO</b>				
<b>PASIVOS</b>				
<b>Obligaciones con el público</b>	<b>3.7.i</b>	<b>17,051,972,231</b>	<b>16,266,203,758</b>	<b>15,713,545,657</b>
A la vista		2,051,583,322	2,089,854,311	1,890,763,007
A plazo		14,520,912,082	13,697,494,296	13,385,077,256
Otras Obligaciones con el público		0	0	0
<b>Cargos por pagar por oblig.con el publico</b>		<b>479,476,827</b>	<b>478,855,152</b>	<b>437,705,394</b>
Cargos financieros por pagar con el público		479,476,827	478,855,152	437,705,394
<b>Obligaciones con el Banco Central de Costa Rica</b>		<b>0</b>	<b>0</b>	<b>0</b>
A la vista		0	0	0
A plazo		0	0	0
Cargos financieros por pagar		0	0	0
<b>Obligaciones con entidades</b>	<b>3.7.i</b>	<b>992,519,857</b>	<b>1,046,427,644</b>	<b>612,645,703</b>
A la vista		0	0	0
A plazo		31,358,298	63,695,958	76,707,310
Otras Obligaciones con entidades		961,161,560	982,731,686	535,938,393
Cargos financieros por pagar		0	0	0
Cargos por Obligaciones pacto reporto		0	0	0
<b>Cuentas por pagar y provisiones</b>	<b>3.7.k</b>	<b>220,709,928</b>	<b>216,045,454</b>	<b>195,104,749</b>
Cuentas por pagar por servicios bursátiles		0	0	0
Impuesto sobre la renta diferido		0	0	0
Provisiones		170,669,116	135,633,683	149,465,649
Otras cuentas por pagar diversas		50,040,811	80,411,772	45,639,100
Cargos financieros por pagar		0	0	0
<b>Otros pasivos</b>	<b>3.7.l</b>	<b>114,436,508</b>	<b>514,475,728</b>	<b>181,294,127</b>
Ingresos diferidos		80,966,656	97,077,701	150,792,957
Estimación por deterioro de créditos contingentes		62,368	0	0
Otros pasivos		33,407,484	417,398,027	30,501,170
<b>Obligaciones Subordinadas</b>		<b>0</b>	<b>0</b>	<b>0</b>
Obligaciones subordinadas		0	0	0
Cargos financieros por pagar		0	0	0
<b>Obligaciones convertibles en Capital</b>		<b>0</b>	<b>0</b>	<b>0</b>
Obligaciones convertibles en Capital		0	0	0
Cargos financieros por pagar		0	0	0
<b>TOTAL DE PASIVOS</b>		<b>18,379,638,525</b>	<b>18,043,152,584</b>	<b>16,702,590,236</b>
<b>PATRIMONIO</b>				
<b>Capital social</b>	<b>3.7.m</b>	<b>1,420,872,617</b>	<b>1,318,990,346</b>	<b>1,265,727,255</b>
Capital pagado		1,415,935,830	1,314,053,560	1,260,790,468
Capital Donado		4,936,787	4,936,787	4,936,787
Capital Suscrito no integrado		0	0	0
<b>Aportes patrimoniales no capitalizables</b>		<b>0</b>	<b>0</b>	<b>0</b>
Suscripciones de capital por integrar		0	0	0
(Acciones en Tesorería)		0	0	0
<b>Aportes patrimoniales no capitalizables</b>		<b>0</b>	<b>0</b>	<b>0</b>
<b>Ajustes al patrimonio</b>	<b>3.7.n</b>	<b>1,089,691,786</b>	<b>994,240,995</b>	<b>1,000,176,037</b>
Superavit por revaluación inmuebles,mobiliario y equipo		978,971,832	978,971,832	978,971,832
Ajustes por valuación de Inversiones disponibles para la venta		86,661,924	-8,765,679	-2,819,759
Ajustes por valuación de Instrumentos financieros restringidos		97,696	75,338	64,460
<b>Ajustes por valor de revaluación</b>		<b>1,065,731,452</b>	<b>970,281,491</b>	<b>976,216,533</b>
Ajustes por revaluación de participaciones en otras empresas		23,960,334	23,959,504	23,959,504
<b>Reservas patrimoniales</b>	<b>3.7.o</b>	<b>436,667,640</b>	<b>452,310,089</b>	<b>397,525,791</b>
<b>Resultados acumulados de periodos anteriores</b>		<b>0</b>	<b>0</b>	<b>39,839,341</b>
		0	0	0
<b>Resultado del periodo</b>		<b>152,791,869</b>	<b>95,297,027</b>	<b>118,347,631</b>
<b>Intereses minoritario</b>		<b>0</b>	<b>0</b>	<b>0</b>
<b>TOTAL DEL PATRIMONIO</b>		<b>3,100,023,912</b>	<b>2,860,838,458</b>	<b>2,821,616,055</b>
<b>TOTAL DEL PASIVO Y PATRIMONIO</b>		<b>21,479,662,436</b>	<b>20,903,991,042</b>	<b>19,524,206,291</b>
<b>Cuentas Contingentes Deudoras</b>		<b>201,548,127</b>	<b>167,053,945</b>	<b>177,439,739</b>
<b>OTRAS CUENTAS DE ORDEN</b>	<b>4.2</b>	<b>14,915,438,625</b>	<b>14,014,651,002</b>	<b>13,264,364,787</b>

Las notas son parte integral de los Estados Financieros

  
MARLÓN VILLEGAS CUBERO  
GERENTE GENERAL

  
OSCAR MARIO MOLINA BARRANTES  
CONTADOR GENERAL

  
BERNAL BOLAÑOS QUESADA  
PRESIDENTE COMITÉ VIGILANCIA




**IV TRIMESTRE 2015-ESTADOS FINANCIEROS COOPEGRECIA R.L.**

**COOPEGRECIA R.L.  
COOPERATIVA DE AHORRO Y CREDITO DE LA COMUNIDAD DE GRECIA R.L.**

**BALANCE GENERAL**

Al 31 de Diciembre 2015 y 2014  
(En colones sin céntimos)

	NOTA	Periodo 2 dic-15 2015	Periodo 1 dic-14 2014	Periodo 0 dic-14 2014
<b>ACTIVOS</b>				
<b>Disponibilidades</b>	<b>3.7.a</b>	<b>333,328,963</b>	<b>481,522,289</b>	<b>481,522,289</b>
Efectivo		65,986,934	59,931,533	59,931,533
Banco Central de Costa Rica		0	0	0
Entidades Financieras del país		267,342,028	421,590,756	421,590,756
Entidades Financieras del exterior		0	0	0
Documentos de Cobro Inmediato		0	0	0
Disponibilidades Restringidas		0	0	0
Cuentas y Productos por Cobrar		0	0	0
<b>Inversiones en instrumentos financieros</b>	<b>3.7.b</b>	<b>5,055,903,998</b>	<b>4,752,259,050</b>	<b>4,752,259,050</b>
Mantenidas para negociar		0	0	0
Disponibles para la venta		4,978,385,525	4,674,178,679	4,674,178,679
Mantenidas al vencimiento		0	0	0
Inversiones en Instrum.Financieros en entidades en cesación de pagos, moroso o en litigio		0	0	0
Instrumentos financieros vencidos y restringidos		0	0	0
Diferencial de posición en instrumentos financieros derivados		0	0	0
<b>(Estimacion para inversiones temporales)</b>		<b>0</b>	<b>0</b>	<b>0</b>
Instrumentos financieros derivados		0	0	0
Cuentas y Productos por Cobrar		77,518,473	78,080,371	78,080,371
<b>(Estimación por deterioro de Inversiones)</b>		<b>0</b>	<b>0</b>	<b>0</b>
<b>Cartera de Créditos</b>	<b>3.7.c</b>	<b>15,177,195,515</b>	<b>13,813,224,845</b>	<b>13,813,224,845</b>
<b>Créditos vigentes</b>		<b>11,548,026,757</b>	<b>9,998,489,724</b>	<b>9,998,489,724</b>
Descuento Documento		0	0	0
Cartera Propia		11,483,582,706	9,906,639,361	9,906,639,361
Tarjetas de Crédito		64,444,051	76,850,363	76,850,363
<b>Créditos con Garantías Cedidas (Restringidos)</b>		<b>0</b>	<b>0</b>	<b>0</b>
<b>Créditos vencidos</b>		<b>3,277,582,065</b>	<b>3,467,663,304</b>	<b>3,467,663,304</b>
Cartera Propia		3,247,756,326	3,421,864,837	3,421,864,837
Tarjetas de Crédito		29,825,739	32,798,467	32,798,467
<b>Créditos en Cobro Judicial</b>		<b>260,343,460</b>	<b>234,731,657</b>	<b>234,731,657</b>
<b>Créditos con Garantías Cedidas (Restringidos)Vig.</b>		<b>0</b>	<b>15,000,000</b>	<b>15,000,000</b>
<b>Créditos con Garantías Cedidas (Restringidos)Venc.</b>		<b>0</b>	<b>13,000,000</b>	<b>13,000,000</b>
<b>Créditos con Garantías Cedidas (Restringidos)C.Jud.</b>		<b>0</b>	<b>0</b>	<b>0</b>
Cuentas y Productos por Cobrar asociados a cartera crédito		180,243,235	179,075,373	179,075,373
<b>(Estimación por deterioro de cartera de créditos)</b>		<b>-89,000,000</b>	<b>-66,735,213</b>	<b>-66,735,213</b>
<b>Cuentas y comisiones por cobrar</b>	<b>3.7.d</b>	<b>744,647,406</b>	<b>58,697,973</b>	<b>58,697,973</b>
Comisiones por cobrar		0	0	0
Comisiones por cobrar		39,720,415	44,000,506	44,000,506
Cuentas por cobrar por Operaciones Bursátiles		0	0	0
Cuentas por cobrar por Operaciones con partes relacionadas		189,378	263,302	263,302
Impuesto sobre la renta diferido e impuesto sobre la renta por c		0	0	0
Otras cuentas por cobrar		705,853,408	15,743,405	15,743,405
Productos por cobrar asociados a cuentas por cobrar		0	0	0
<b>(Estimación por deterioro)</b>		<b>-1,115,794</b>	<b>-1,309,240</b>	<b>-1,309,240</b>
<b>Bienes realizables en recuperación de créditos</b>	<b>3.7.e</b>	<b>160,908,989</b>	<b>16,515,734</b>	<b>16,515,734</b>
<b>Bienes y valores adquiridos en recuperación de créditos</b>		<b>178,755,238</b>	<b>0</b>	<b>0</b>
Bienes recibidos en dación de pago		17,625,543	0	0
Bienes adjudicados en remate judicial		161,129,695	28,312,686	28,312,686
Otros bienes realizables		0	0	0
Productos por Cobrar asoci. a Instrum.financ.en dación de pagos		0	0	0
<b>(Estimación por deterioro y por disposición legal)</b>		<b>-17,846,249</b>	<b>-11,796,953</b>	<b>-11,796,953</b>
<b>Participaciones en el capital de otras empresas (neto)</b>	<b>3.7.f</b>	<b>14,854,845</b>	<b>18,532,015</b>	<b>18,532,015</b>
Participaciones en el capital de otras empresas del país		15,003,545	21,032,015	21,032,015
Participaciones en el capital de otras empresas del exterior		0	0	0
Participaciones en el capital mínimo de OPC		0	0	0
Participaciones en fideicomisos y VPE del país		0	0	0
Participaciones en fideicomisos y VPE del exterior		0	0	0
<b>(Deterioro en las participaciones en el capital de otras empr</b>		<b>-148,700</b>	<b>-2,500,000</b>	<b>-2,500,000</b>
<b>Inmuebles, mobiliario y equipo (neto)</b>	<b>3.7.g</b>	<b>1,533,141,698</b>	<b>1,564,749,068</b>	<b>1,564,749,068</b>
Terrenos		861,676,133	861,676,133	861,676,133
Edificios e Instalaciones		776,048,052	771,638,213	771,638,213
Equipos y mobiliario		82,977,233	82,934,540	82,934,540
Equipo de Cómputo		133,663,239	124,398,025	124,398,025
Vehículos		23,244,125	23,244,125	23,244,125
<b>(Depreciación Acumulada Bienes muebles e inmuebles)</b>		<b>-344,467,085</b>	<b>-299,141,967</b>	<b>-299,141,967</b>
<b>Inversiones en propiedades</b>		<b>0</b>	<b>0</b>	<b>0</b>
Terrenos		0	0	0
Edificios		0	0	0
<b>Otros activos</b>	<b>3.7.h</b>	<b>194,151,955</b>	<b>198,490,068</b>	<b>198,490,068</b>
Gastos pagados por anticipado		41,489,373	27,816,544	27,816,544
Cargos diferidos		7,810,115	9,722,466	9,722,466
Bienes diversos		39,835,543	45,241,639	45,241,639
Operaciones pendientes de imputación		5,307,452	11,832,586	11,832,586
Activos intangibles		93,599,228	99,923,970	99,923,970
Otros activos restringidos		92,742,612	3,952,863	3,952,863
<b>TOTAL DE ACTIVOS</b>		<b>23,214,133,369</b>	<b>20,903,991,042</b>	<b>20,903,991,042</b>

<b>PASIVOS Y PATRIMONIO</b>				
<b>PASIVOS</b>				
<b>Obligaciones con el público</b>	<b>3.7.i</b>	<b>17,647,093,456</b>	<b>16,266,203,758</b>	<b>16,266,203,758</b>
A la vista		2,215,678,491	2,089,854,311	2,089,854,311
A plazo		14,915,593,002	13,697,494,296	13,697,494,296
Otras Obligaciones con el público		0	0	0
<b>Cargos por pagar por oblig.con el publico</b>		<b>515,821,964</b>	<b>478,855,152</b>	<b>478,855,152</b>
Cargos financieros por pagar con el público		515,821,964	478,855,152	478,855,152
<b>Obligaciones con el Banco Central de Costa Rica</b>		<b>0</b>	<b>0</b>	<b>0</b>
A la vista		0	0	0
A plazo		0	0	0
Cargos financieros por pagar		0	0	0
<b>Obligaciones con entidades</b>	<b>3.7.j</b>	<b>983,377,550</b>	<b>1,046,427,644</b>	<b>1,046,427,644</b>
A la vista		0	0	0
A plazo		29,846,099	63,695,958	63,695,958
Otras Obligaciones con entidades		953,531,452	982,731,686	982,731,686
Cargos financieros por pagar		0	0	0
Cargos por Obligaciones pacto reporto		0	0	0
<b>Cuentas por pagar y provisiones</b>	<b>3.7.k</b>	<b>1,107,686,961</b>	<b>216,045,454</b>	<b>216,045,454</b>
Cuentas por pagar por servicios bursátiles		0	0	0
Impuesto sobre la renta diferido		0	0	0
Provisiones		166,261,166	135,633,683	135,633,683
Otras cuentas por pagar diversas		941,425,795	80,411,772	80,411,772
Cargos financieros por pagar		0	0	0
<b>Otros pasivos</b>	<b>3.7.l</b>	<b>229,553,044</b>	<b>514,475,728</b>	<b>514,475,728</b>
Ingresos diferidos		84,039,568	97,077,701	97,077,701
Estimación por deterioro de créditos contingentes		62,368	0	0
Otros pasivos		145,451,107	417,398,027	417,398,027
<b>Obligaciones Subordinadas</b>		<b>0</b>	<b>0</b>	<b>0</b>
Obligaciones subordinadas		0	0	0
Cargos financieros por pagar		0	0	0
<b>Obligaciones convertibles en Capital</b>		<b>0</b>	<b>0</b>	<b>0</b>
Obligaciones convertibles en Capital		0	0	0
Cargos financieros por pagar		0	0	0
<b>TOTAL DE PASIVOS</b>		<b>19,967,711,011</b>	<b>18,043,152,584</b>	<b>18,043,152,584</b>
<b>PATRIMONIO</b>				
<b>Capital social</b>	<b>3.7.m</b>	<b>1,433,243,372</b>	<b>1,318,990,346</b>	<b>1,318,990,346</b>
Capital pagado		1,428,306,586	1,314,053,560	1,314,053,560
Capital Donado		4,936,787	4,936,787	4,936,787
Capital Suscrito no integrado		0	0	0
<b>aportes patrimoniales no capitalizables</b>		<b>0</b>	<b>0</b>	<b>0</b>
Suscripciones de capital por integrar		0	0	0
(Acciones en Tesorería)		0	0	0
<b>Aportes patrimoniales no capitalizables</b>		<b>0</b>	<b>0</b>	<b>0</b>
<b>Ajustes al patrimonio</b>	<b>3.7.n</b>	<b>1,171,635,224</b>	<b>994,240,995</b>	<b>994,240,995</b>
Superavit por revaluación inmuebles,mobiliario y equipo		978,971,832	978,971,832	978,971,832
Ajustes por valuación de Inversiones disponibles para la venta		168,703,058	-8,765,679	-8,765,679
Ajustes por valuación de Instrumentos financieros restringidos		0	75,338	75,338
<b>Ajustes por valor de revaluación</b>		<b>1,147,674,890</b>	<b>970,281,491</b>	<b>970,281,491</b>
Ajustes por revaluación de participaciones en otras empresas		23,960,334	23,959,504	23,959,504
<b>Reservas patrimoniales</b>	<b>3.7.o</b>	<b>513,043,982</b>	<b>452,310,089</b>	<b>452,310,089</b>
<b>Resultados acumulados de periodos anteriores</b>		<b>0</b>	<b>0</b>	<b>0</b>
Resultado del periodo		128,499,781	95,297,027	95,297,027
Intereses minoritario		0	0	0
<b>TOTAL DEL PATRIMONIO</b>		<b>3,246,422,359</b>	<b>2,860,838,458</b>	<b>2,860,838,458</b>
<b>TOTAL DEL PASIVO Y PATRIMONIO</b>		<b>23,214,133,370</b>	<b>20,903,991,042</b>	<b>20,903,991,042</b>
<b>Cuentas Contingentes Deudoras</b>		<b>177,598,097</b>	<b>167,053,945</b>	<b>167,053,945</b>
<b>OTRAS CUENTAS DE ORDEN</b>	<b>4.2</b>	<b>15,442,571,769</b>	<b>14,014,651,002</b>	<b>14,014,651,002</b>
Las notas son parte integral de los Estados Financieros				
 <b>MARLON VILLEGAS CUBERO</b> GERENTE GENERAL		 <b>OSCAR MARIO MOLINA BARRANTES</b> CONTADOR GENERAL		 <b>BERNAL BOLAÑOS QUESADA</b> PRESIDENTE COMITÉ VIGILANCIA