

I TRIMESTRE 2017-ESTADOS FINANCIEROS COOPEGRECIA R.L.


COOPEGRECIA R.L.
COOPERATIVA DE AHORRO Y CREDITO DE LA COMUNIDAD DE GRECIA R.L.

BALANCE GENERAL
 Al 31 de Marzo 2017 y 2016
 (En colones sin céntimos)

	NOTA	Periodo 2 mar-17 2017	Periodo 1 dic-16 2016	Periodo 0 mar-16 2016
ACTIVOS				
Disponibilidades	3.7.a	119,825,592	495,115,665	123,698,550
Efectivo		65,921,012	69,555,035	61,367,814
Banco Central de Costa Rica		0	0	0
Entidades Financieras del país		53,904,580	425,560,630	62,330,736
Entidades Financieras del exterior		0	0	0
Documentos de Cobro Inmediato		0	0	0
Disponibilidades Restringidas		0	0	0
Cuentas y Productos por Cobrar		0	0	0
Inversiones en instrumentos financieros	3.7.b	5,539,448,436	4,853,814,368	5,589,650,045
Mantenidas para negociar		0	0	0
Disponibles para la venta		5,496,708,476	4,774,955,710	5,542,858,718
Mantenidas al vencimiento		0	0	0
Inversiones en Instrum.Financieros en entidades en cesación de pagos, moroso o en litigio		0	0	0
Instrumentos financieros vencidos y restringidos		0	0	0
Diferencial de posición en instrumentos financieros derivados		0	0	0
(Estimación para inversiones temporales)		0	0	0
Instrumentos financieros derivados		0	0	0
Cuentas y Productos por Cobrar		42,739,960	78,858,658	46,791,327
(Estimación por deterioro de Inversiones)		0	0	0
Cartera de Créditos	3.7.c	17,715,043,031	17,166,210,645	15,188,825,098
Créditos vigentes		13,430,142,837	13,333,085,568	10,968,735,596
Descuento Documento		0	0	0
Cartera Propia		13,349,690,317	13,254,877,825	10,907,716,731
Tarjetas de Crédito		80,452,521	78,207,744	61,018,865
Créditos con Garantías Cedidas (Restringidos)		0	0	0
Créditos vencidos		3,954,326,865	3,547,860,720	3,889,033,337
Cartera Propia		3,923,626,743	3,521,961,874	3,857,309,763
Tarjetas de Crédito		30,700,122	25,898,846	31,723,575
Créditos en Cobro Judicial		272,369,701	232,771,778	231,717,134
Créditos con Garantías Cedidas (Restringidos)Vig.		0	0	0
Créditos con Garantías Cedidas (Restringidos)Venc.		0	0	0
Créditos con Garantías Cedidas (Restringidos)C.Jud.		0	0	0
Cuentas y Productos por Cobrar asociados a cartera crédito		203,451,488	190,836,829	193,339,031
(Estimación por deterioro de cartera de créditos)		-145,247,860	-138,344,250	-94,000,000
Cuentas y comisiones por cobrar	3.7.d	154,957	29,152,008	2,878,703
Comisiones por cobrar		1,367,623	29,971,954	1,310,253
Cuentas por cobrar por Operaciones Bursátiles		0	0	0
Cuentas por cobrar por Operaciones con partes relacionadas		159,367	426,795	27,774
Impuesto sobre la renta diferido e impuesto sobre la renta por cobrar		0	0	0
Otras cuentas por cobrar		1,002,264	593,556	1,778,973
Productos por cobrar asociados a cuentas por cobrar		0	0	0
(Estimación por deterioro)		-2,374,297	-1,840,297	-238,297
Bienes realizables en recuperación de créditos	3.7.e	74,449,820	167,327,942	188,284,678
Bienes y valores adquiridos en recuperación de créditos		104,787,936	202,312,119	228,875,170
Bienes recibidos en dación de pago		45,252,877	45,252,877	0
Bienes adjudicados en remate judicial		59,535,059	157,059,242	228,875,170
Otros bienes realizables		0	0	0
Productos por Cobrar asoci. a Instrum.financ.en dación de pagos		0	0	0
(Estimación por deterioro y por disposición legal)		-30,338,116	-34,984,177	-40,590,492
Participaciones en el capital de otras empresas (neto)	3.7.f	13,939,372	14,931,372	14,877,410
Participaciones en el capital de otras empresas del país		14,089,372	15,081,372	15,027,410
Participaciones en el capital de otras empresas del exterior		0	0	0
Participaciones en el capital mínimo de OPC		0	0	0
Participaciones en fideicomisos y VPE del país		0	0	0
Participaciones en fideicomisos y VPE del exterior		0	0	0
(Deterioro en las participaciones en el capital de otras empresas)		-150,000	-150,000	-150,000
Inmuebles, mobiliario y equipo (neto)	3.7.g	1,526,127,537	1,538,515,074	1,559,382,834
Terrenos		861,676,133	861,676,133	861,676,133
Edificios e Instalaciones		776,048,052	776,048,052	776,048,052
Equipos y mobiliario		94,380,581	93,994,581	91,133,481
Equipo de Cómputo		165,417,310	167,400,247	161,374,810
Vehículos		28,925,125	28,925,125	23,624,125
(Depreciación Acumulada Bienes muebles e inmuebles)		-400,319,665	-389,529,064	-354,473,768
Inversiones en propiedades		0	0	0
Terrenos		0	0	0
Edificios		0	0	0
Otros activos	180 3.7.h	151,373,296	171,431,046	189,563,534
Gastos pagados por anticipado	181	40,039,434	40,514,515	46,970,158
Cargos diferidos	182	5,436,848	5,909,785	7,332,028
Bienes diversos		24,517,990	33,982,417	39,274,530
Operaciones pendientes de imputación		7,045,956	12,596,505	2,483,927
Activos intangibles	186	72,545,424	76,640,182	87,392,647
Otros activos restringidos	187	73,391,023	88,881,079	94,838,859
TOTAL DE ACTIVOS		25,140,362,041	24,436,498,120	22,857,160,852

Las notas son parte integral de los Estados Financieros


 MARLON VILLEGAS CUBERO
 GERENTE GENERAL


 OSCAR MARIO MOLINA BARRANTES
 CONTADOR GENERAL



 BERNAL BOLAÑOS QUESADA
 PRESIDENTE COMITÉ VIGILANCIA

COOPEGRECIA R.L.
COOPERATIVA DE AHORRO Y CREDITO DE LA COMUNIDAD DE GRECIA R.L.
BALANCE GENERAL
 Al 31 de Marzo 2017 y 2016
 (En colones sin céntimos)

NOTA	Periodo 2	Periodo 1	Periodo 0	
	mar-17 2017	dic-16 2016	mar-16 2016	
PASIVOS Y PATRIMONIO				
PASIVOS				
Obligaciones con el público	3.7.i	20,458,832,492	19,439,637,914	18,274,026,054
A la vista		2,540,399,304	2,275,762,763	2,334,112,429
A plazo		17,331,090,827	16,565,602,935	15,429,381,010
Otras Obligaciones con el público		0	0	0
Cargos por pagar por oblig.con el publico		587,342,361	598,272,216	510,532,615
Cargos financieros por pagar con el público		587,342,361	598,272,216	510,532,615
Obligaciones con el Banco Central de Costa Rica		0	0	0
A la vista		0	0	0
A plazo		0	0	0
Cargos financieros por pagar		0	0	0
Obligaciones con entidades	3.7.i	933,338,958	943,952,892	973,958,223
A la vista		0	0	0
A plazo		21,569,380	23,324,996	28,288,079
Otras Obligaciones con entidades		911,769,578	920,627,896	945,670,144
Cargos financieros por pagar		0	0	0
Cargos por Obligaciones pacto reporto		0	0	0
Cuentas por pagar y provisiones	3.7.k	253,616,327	270,484,023	234,702,349
Cuentas por pagar por servicios bursátiles		0	0	0
Impuesto sobre la renta diferido		0	0	0
Provisiones		180,589,074	164,813,457	180,694,782
Otras cuentas por pagar diversas		73,027,253	105,670,567	54,007,567
Cargos financieros por pagar		0	0	0
Otros pasivos	3.7.l	96,594,406	400,503,973	90,063,319
Ingresos diferidos		81,199,422	79,002,529	78,500,032
Estimación por deterioro de créditos contingentes		62,368	62,368	62,368
Otros pasivos		15,332,616	321,439,076	11,500,919
Obligaciones Subordinadas		0	0	0
Obligaciones subordinadas		0	0	0
Cargos financieros por pagar		0	0	0
Obligaciones convertibles en Capital		0	0	0
Obligaciones convertibles en Capital		0	0	0
Cargos financieros por pagar		0	0	0
TOTAL DE PASIVOS		21,742,382,183	21,054,578,803	19,572,749,945
PATRIMONIO				
Capital social	3.7.m	1,601,292,204	1,595,750,647	1,441,472,013
Capital pagado		1,596,355,417	1,590,813,860	1,436,535,226
Capital Donado		4,936,787	4,936,787	4,936,787
Capital Suscrito no integrado		0	0	0
Suscripciones de capital por integrar		0	0	0
(Acciones en Tesorería)		0	0	0
Capital Mínimo de Funcionamiento Operadoras Pensiones Complementar		0	0	0
Aportes patrimoniales no capitalizables		0	0	0
Ajustes al patrimonio	3.7.n	1,039,408,697	1,077,442,084	1,169,619,248
Superavit por revaluación inmuebles,mobiliario y equipo		978,971,832	978,971,832	978,971,832
Ajustes por valuación de Inversiones disponibles para la venta		36,469,704	74,503,092	166,681,217
Ajustes por valuación de Inversiones en respaldo de capital mínimo fr func. y		0	0	0
Ajustes por valuación de Instrumentos financieros restringidos		0	0	0
Ajustes por valuación de Instrumentos financieros en cesación de pagos, mor		0	0	0
Superavit por revaluación de otros activos		0	0	0
Ajustes por valoración de Instrumentos derivados		0	0	0
Ajustes por valoración de obligaciones de entregar títulos en reportos y prést		0	0	0
Ajustes por valor de revaluación		1,015,441,536	1,053,474,923	1,145,653,049
Ajustes por revaluación de participaciones en otras empresas		23,967,161	23,967,161	23,966,199
Ajustes por conversión de estados financieros		0	0	0
Reservas patrimoniales	3.7.o	580,514,414	584,688,387	509,665,441
Resultados acumulados de períodos anteriores		124,038,199	0	128,499,783
Resultado del periodo		52,726,344	124,038,199	35,154,424
Intereses minoritario		0	0	0
TOTAL DEL PATRIMONIO		3,397,979,858	3,381,919,317	3,284,410,907
TOTAL DEL PASIVO Y PATRIMONIO		25,140,362,041	24,436,498,120	22,857,160,852
Cuentas Contingentes Deudoras		154,152,218	148,510,654	187,076,303
OTRAS CUENTAS DE ORDEN	4.2	18,023,995,500	17,480,430,753	15,455,602,663

Las notas son parte integral de los Estados Financieros


 MARLON VILLEGAS CUBERO
 GERENTE GENERAL


 OSCAR MARIO MOLINA BARRANTES
 CONTADOR GENERAL


 BERNAL BOLAÑOS QUESADA
 PRESIDENTE COMITÉ VIGILANCIA

II TRIMESTRE 2017-ESTADOS FINANCIEROS COOPEGRECIA R.L.

**COOPEGRECIA R.L.
COOPERATIVA DE AHORRO Y CREDITO DE LA COMUNIDAD DE GRECIA R.L.**

**BALANCE GENERAL
Al 30 de Junio 2017 y 2016
(En colones sin céntimos)**

	NOTA	Periodo 2 jun-17 2017	Periodo 1 dic-16 2016	Periodo 0 jun-16 2016
ACTIVOS				
Disponibilidades	3.7.a	141,037,732	495,115,665	116,446,608
Efectivo		63,559,917	69,555,035	59,616,839
Banco Central de Costa Rica		0	0	0
Entidades Financieras del país		77,477,815	425,560,630	56,829,769
Entidades Financieras del exterior		0	0	0
Documentos de Cobro Inmediato		0	0	0
Disponibilidades Restringidas		0	0	0
Cuentas y Productos por Cobrar		0	0	0
Inversiones en instrumentos financieros	3.7.b	5,333,019,857	4,853,814,368	5,333,916,864
Mantenidas para negociar		0	0	0
Disponibles para la venta		5,231,990,824	4,774,955,710	5,230,799,545
Mantenidas al vencimiento		0	0	0
Inversiones en Instrum.Financieros en entidades en cesación de pagos, moroso o en litigio		0	0	0
Instrumentos financieros vencidos y restringidos		0	0	0
Diferencial de posición en instrumentos financieros derivados		0	0	0
(Estimación para inversiones temporales)		0	0	0
Instrumentos financieros derivados		0	0	0
Cuentas y Productos por Cobrar		101,029,033	78,858,658	103,117,319
(Estimación por deterioro de Inversiones)		0	0	0
Cartera de Créditos	3.7.c	18,216,057,506	17,166,210,646	15,755,622,181
Créditos vigentes		14,155,051,100	13,333,085,569	10,742,494,839
Descuento Documento		0	0	0
Cartera Propia		14,066,801,639	13,254,877,825	10,678,800,006
Tarjetas de Crédito		88,249,461	78,207,744	63,694,834
Créditos con Garantías Ceditas (Restringidos)		0	0	0
Créditos vencidos		3,727,267,193	3,547,860,720	4,718,193,442
Cartera Propia		3,707,531,390	3,521,961,874	4,685,645,728
Tarjetas de Crédito		19,735,803	25,898,846	32,547,714
Créditos en Cobro Judicial		284,089,533	232,771,778	186,472,764
Créditos con Garantías Ceditas (Restringidos)Vig.		0	0	0
Créditos con Garantías Ceditas (Restringidos)Venc.		0	0	0
Créditos con Garantías Ceditas (Restringidos)C.Jud.		0	0	0
Cuentas y Productos por Cobrar asociados a cartera crédito		203,406,844	190,836,829	205,461,135
(Estimación por deterioro de cartera de créditos)		-153,757,164	-138,344,250	-97,000,000
Cuentas y comisiones por cobrar	3.7.d	1,553,679	29,152,008	5,246,401
Comisiones por cobrar		1,358,323	29,971,954	1,158,148
Cuentas por cobrar por Operaciones Bursátiles		0	0	0
Cuentas por cobrar por Operaciones con partes relacionadas		83,834	426,795	392,727
Impuesto sobre la renta diferido e impuesto sobre la renta por cobrar		0	0	0
Otras cuentas por cobrar		2,663,819	593,556	4,467,823
Productos por cobrar asociados a cuentas por cobrar		0	0	0
(Estimación por deterioro)		-2,552,297	-1,840,297	-772,297
Bienes realizables en recuperación de créditos	3.7.e	16,200,559	167,327,942	176,360,418
Bienes y valores adquiridos en recuperación de créditos		39,890,088	202,312,119	234,982,302
Bienes recibidos en dación de pago		0	45,252,877	0
Bienes adjudicados en remate judicial		39,890,088	157,059,242	234,982,302
Otros bienes realizables		0	0	0
Productos por Cobrar asoci. a Instrum.financ.en dación de pagos		0	0	0
(Estimación por deterioro y por disposición legal)		-23,689,529	-34,984,177	-58,621,884
Participaciones en el capital de otras empresas (neto)	3.7.f	13,966,986	14,931,372	14,895,410
Participaciones en el capital de otras empresas del país		14,116,986	15,081,372	15,045,410
Participaciones en el capital de otras empresas del exterior		0	0	0
Participaciones en el capital mínimo de OPC		0	0	0
Participaciones en fideicomisos y VPE del país		0	0	0
Participaciones en fideicomisos y VPE del exterior		0	0	0
(Deterioro en las participaciones en el capital de otras empresas)		-150,000	-150,000	-150,000
Inmuebles, mobiliario y equipo (neto)	3.7.g	1,517,051,799	1,538,515,074	1,547,673,282
Terrenos		861,676,133	861,676,133	861,676,133
Edificios e Instalaciones		776,048,052	776,048,052	776,048,052
Equipos y mobiliario		94,841,998	93,994,581	91,596,445
Equipo de Cómputo		166,142,813	167,400,247	161,374,810
Vehículos		28,925,125	28,925,125	23,624,125
(Depreciación Acumulada Bienes muebles e inmuebles)		-410,582,322	-389,529,064	-366,646,282
Inversiones en propiedades		0	0	0
Terrenos		0	0	0
Edificios		0	0	0
Otros activos	3.7.h	0	0	0
Gastos pagados por anticipado		31,515,693	40,514,515	44,567,684
Cargos diferidos		4,963,912	5,909,785	6,855,658
Bienes diversos		23,314,105	33,982,417	37,950,307
Operaciones pendientes de imputación		7,962,179	12,596,505	4,281,969
Activos intangibles		64,816,396	76,640,182	87,392,647
Otros activos restringidos		-69,780,308	-82,549,967	-94,248,305
TOTAL DE ACTIVOS		25,238,888,118	24,265,067,075	22,950,161,164

Las notas son parte integral de los Estados Financieros

COOPEGRECIA R.L.
COOPERATIVA DE AHORRO Y CREDITO DE LA COMUNIDAD DE GRECIA R.L.
BALANCE GENERAL
Al 30 de Junio 2017 y 2016
(En colones sin céntimos)

NOTA	Periodo 2	Periodo 1	Periodo 0	
	jun-17 2017	dic-16 2016	jun-16 2016	
PASIVOS Y PATRIMONIO				
PASIVOS				
Obligaciones con el público	3.7.i	20,664,833,439	19,439,637,914	18,442,113,713
A la vista		2,526,637,018	2,275,762,763	2,268,654,582
A plazo		17,517,812,278	16,565,602,935	15,625,644,208
Otras Obligaciones con el público		0	0	0
Cargos por pagar por oblig.con el publico		620,384,143	598,272,216	547,814,923
Cargos financieros por pagar con el público		620,384,143	598,272,216	547,814,923
Obligaciones con el Banco Central de Costa Rica		0	0	0
A la vista		0	0	0
A plazo		0	0	0
Cargos financieros por pagar		0	0	0
Obligaciones con entidades	3.7.i	922,403,410	943,952,892	964,253,479
A la vista		0	0	0
A plazo		19,760,567	23,324,996	26,682,849
Otras Obligaciones con entidades		902,642,843	920,627,896	937,570,630
Cargos financieros por pagar		0	0	0
Cargos por Obligaciones pacto reporto		0	0	0
Cuentas por pagar y provisiones	3.7.k	304,633,003	270,484,024	253,207,925
Cuentas por pagar por servicios bursátiles		0	0	0
Impuesto sobre la renta diferido		0	0	0
Provisiones		189,671,247	164,813,457	187,817,442
Otras cuentas por pagar diversas		114,961,756	105,670,567	65,390,483
Cargos financieros por pagar		0	0	0
Otros pasivos	3.7.l	109,843,423	400,503,973	160,701,093
Ingresos diferidos		76,256,136	79,002,529	80,014,004
Estimación por deterioro de créditos contingentes		62,368	62,368	62,368
Otros pasivos		33,524,919	321,439,076	80,624,721
Obligaciones Subordinadas		0	0	0
Obligaciones subordinadas		0	0	0
Cargos financieros por pagar		0	0	0
Obligaciones convertibles en Capital		0	0	0
Obligaciones convertibles en Capital		0	0	0
Cargos financieros por pagar		0	0	0
TOTAL DE PASIVOS		22,001,713,275	21,054,578,803	19,820,276,210
PATRIMONIO				
Capital social	3.7.m	1,674,128,363	1,595,750,647	1,580,595,907
Capital pagado		1,669,191,576	1,590,813,860	1,575,659,120
Capital Donado		4,936,787	4,936,787	4,936,787
Capital Suscrito no integrado		0	0	0
Suscripciones de capital por integrar		0	0	0
(Acciones en Tesorería)		0	0	0
Capital Mínimo de Funcionamiento Operadoras Pensiones Complementar		0	0	0
Aportes patrimoniales no capitalizables		0	0	0
Ajustes al patrimonio	3.7.n	1,017,372,585	1,077,442,085	1,143,407,421
Superavit por revaluación inmuebles,mobiliario y equipo		978,971,832	978,971,832	978,971,832
Ajustes por valuación de Inversiones disponibles para la venta		14,426,978	74,503,092	140,469,390
Ajustes por valuación de Inversiones en respaldo de capital mínimo fr func. y		0	0	0
Ajustes por valuación de Instrumentos financieros restringidos		0	0	0
Ajustes por valuación de Instrumentos financieros en cesación de pagos, mor		0	0	0
Superavit por revaluación de otros activos		0	0	0
Ajustes por valoración de Instrumentos derivados		0	0	0
Ajustes por valoración de obligaciones de entregar títulos en reportos y prést.		0	0	0
Ajustes por valor de revaluación		993,398,810	1,053,474,924	1,119,441,222
Ajustes por revaluación de participaciones en otras empresas		23,973,775	23,967,161	23,966,199
Ajustes por conversión de estados financieros		0	0	0
Reservas patrimoniales	3.7.o	575,581,206	584,688,387	505,471,928
Resultados acumulados de períodos anteriores		0	0	0
Resultado del periodo		104,452,616	124,038,199	77,038,025
Intereses minoritario		0	0	0
TOTAL DEL PATRIMONIO		3,371,534,770	3,381,919,318	3,306,513,281
TOTAL DEL PASIVO Y PATRIMONIO		25,373,248,045	24,436,498,121	23,126,789,491
Cuentas Contingentes Deudoras		159,394,096	148,510,654	173,886,546
OTRAS CUENTAS DE ORDEN	4.2	18,554,145,140	17,480,430,753	16,007,658,027

Las notas son parte integral de los Estados Financieros


MARLON VILLEGAS CUBERO
GERENTE GENERAL


OSCAR MARIO MOLINA BARRANTES
CONTADOR GENERAL


BERNAL BOLAÑOS QUESADA
PRESIDENTE COMITÉ VIGILANCIA

III TRIMESTRE 2017-ESTADOS FINANCIEROS COOPEGRECIA R.L.


**COOPEGRECIA R.L.
COOPERATIVA DE AHORRO Y CREDITO DE LA COMUNIDAD DE GRECIA R.L.
BALANCE GENERAL**

Al 30 de Septiembre 2017 y 2016
(En colones sin céntimos)

	NOTA	Periodo 2	Periodo 1	Periodo 0
		sep-17 2017	dic-16 2016	sep-16 2016
ACTIVOS				
Disponibilidades	3.7.a	157,661,520	495,115,665	125,583,253
Efectivo		59,856,729	69,555,035	59,448,789
Banco Central de Costa Rica		0	0	0
Entidades Financieras del país		97,804,791	425,560,630	66,134,464
Entidades Financieras del exterior		0	0	0
Documentos de Cobro Inmediato		0	0	0
Disponibilidades Restringidas		0	0	0
Cuentas y Productos por Cobrar		0	0	0
Inversiones en instrumentos financieros	3.7.b	5,325,856,458	4,853,814,368	4,937,230,236
Mantenidas para negociar		0	0	0
Disponibles para la venta		5,264,944,353	4,774,955,710	4,898,874,915
Mantenidas al vencimiento		0	0	0
Inversiones en Instrum.Financieros en entidades en cesación de pagos, moroso o en litigio		0	0	0
Instrumentos financieros vencidos y restringidos		0	0	0
Diferencial de posición en instrumentos financieros derivados		0	0	0
(Estimación para inversiones temporales)		0	0	0
Instrumentos financieros derivados		0	0	0
Cuentas y Productos por Cobrar		60,912,105	78,858,658	38,355,321
(Estimación por deterioro de Inversiones)		0	0	0
Cartera de Créditos	3.7.c	18,390,389,742	17,166,210,646	16,500,092,972
Créditos vigentes		13,601,736,475	13,333,085,569	11,608,173,514
Descuento Documento		0	0	0
Cartera Propia		13,508,296,482	13,254,877,825	11,527,822,429
Tarjetas de Crédito		78,439,993	78,207,744	80,351,085
Otros Créditos Vigentes		15,000,000	0	0
Créditos con Garantías Cedidas (Restringidos)		0	0	0
Créditos vencidos		4,419,770,776	3,547,860,720	4,475,217,825
Cartera Propia		4,387,228,674	3,521,961,874	4,446,998,403
Tarjetas de Crédito		32,542,102	25,898,846	28,219,421
Otros Créditos Vencidos		0	0	0
Créditos en Cobro Judicial		308,866,750	232,771,778	318,514,530
Créditos con Garantías Cedidas (Restringidos)Vig.		0	0	0
Créditos con Garantías Cedidas (Restringidos)Venc.		0	0	0
Créditos con Garantías Cedidas (Restringidos)C.Jud.		0	0	0
Cuentas y Productos por Cobrar asociados a cartera crédito		210,984,786	190,836,829	213,521,504
(Estimación por deterioro de cartera de créditos)		-150,969,045	-138,344,250	-115,334,401
Cuentas y comisiones por cobrar	3.7.d	7,667,605	29,152,008	3,185,178
Comisiones por cobrar		1,368,508	29,971,954	1,215,069
Cuentas por cobrar por Operaciones Bursátiles		0	0	0
Cuentas por cobrar por Operaciones con partes relacionadas		64,372	426,795	43,679
Impuesto sobre la renta diferido e impuesto sobre la renta por cobrar		0	0	0
Otras cuentas por cobrar		8,787,022	593,556	3,232,727
Productos por cobrar asociados a cuentas por cobrar		0	0	0
(Estimación por deterioro)		-2,552,297	-1,840,297	-1,306,297
Bienes realizables en recuperación de créditos	3.7.e	11,214,298	167,327,942	61,422,044
Bienes y valores adquiridos en recuperación de créditos		39,890,088	202,312,119	91,181,202
Bienes recibidos en dación de pago		0	45,252,877	0
Bienes adjudicados en remate judicial		39,890,088	157,059,242	91,181,202
Otros bienes realizables		0	0	0
Productos por Cobrar asoc. a Instrum.financ.en dación de pagos		0	0	0
(Estimación por deterioro y por disposición legal)		-28,675,790	-34,984,177	-29,759,158
Participaciones en el capital de otras empresas (neto)	3.7.f	13,995,696	14,931,372	14,913,372
Participaciones en el capital de otras empresas del país		14,145,696	15,081,372	15,063,372
Participaciones en el capital de otras empresas del exterior		0	0	0
Participaciones en el capital mínimo de OPC		0	0	0
Participaciones en fideicomisos y VPE del país		0	0	0
Participaciones en fideicomisos y VPE del exterior		0	0	0
(Deterioro en las participaciones en el capital de otras empresas)		-150,000	-150,000	-150,000
Inmuebles, mobiliario y equipo (neto)	3.7.g	1,817,174,499	1,538,515,074	1,537,763,037
Terrenos		1,115,674,038	861,676,133	861,676,133
Edificios e Instalaciones		826,381,463	776,048,052	776,048,052
Equipos y mobiliario		95,745,684	93,994,581	92,862,491
Equipo de Cómputo		171,723,846	167,400,247	162,157,757
Vehículos		28,925,125	28,925,125	23,624,125
(Depreciación Acumulada Bienes muebles e inmuebles)		-421,275,657	-389,529,064	-378,605,523
Inversiones en propiedades		0	0	0
Terrenos		0	0	0
Edificios		0	0	0
Otros activos	3.7.h	0	0	0
Gastos pagados por anticipado		21,823,480	40,514,515	34,467,458
Cargos diferidos		4,490,975	5,909,785	6,382,721
Bienes diversos		24,332,722	33,982,417	34,991,677
Operaciones pendientes de imputación		16,638,623	12,596,505	9,785,425
Activos intangibles		59,695,489	76,640,182	76,231,848
Otros activos restringidos		-64,186,464	-82,549,967	-82,614,569
TOTAL DE ACTIVOS		25,723,959,818	24,265,067,075	23,180,190,091

Las notas son parte integral de los Estados Financieros


MARLON VILLEGAS CUBERO
GERENTE GENERAL


OSCAR MARIO MOLINA BARRANTES
CONTADOR GENERAL


BERNAL BOLAÑOS QUESADA
PRESIDENTE COMITÉ VIGILANCIA


COOPEGRECIA R.L.
COOPERATIVA DE AHORRO Y CREDITO DE LA COMUNIDAD DE GRECIA R.L.
BALANCE GENERAL

(En colones sin céntimos)

NOTA	Periodo 2	Periodo 1	Periodo 0	
	sep-17 2017	dic-16 2016	sep-16 2016	
PASIVOS Y PATRIMONIO				
PASIVOS				
Obligaciones con el público	<u>3.7.i</u>	20,810,091,705	19,439,637,914	18,636,813,979
A la vista		2,686,950,761	2,275,762,763	2,052,328,354
A plazo		17,474,814,746	16,565,602,935	16,023,929,761
Otras Obligaciones con el público		0	0	0
Cargos por pagar por oblig.con el publico		648,326,198	598,272,216	560,555,864
Cargos financieros por pagar con el público		648,326,198	598,272,216	560,555,864
Obligaciones con el Banco Central de Costa Rica		0	0	0
A la vista		0	0	0
A plazo		0	0	0
Cargos financieros por pagar		0	0	0
Obligaciones con entidades	<u>3.7.i</u>	1,009,881,930	943,952,892	954,254,673
A la vista		0	0	0
A plazo		116,642,371	23,324,996	25,028,980
Otras Obligaciones con entidades		893,239,559	920,627,896	929,225,693
Cargos financieros por pagar		0	0	0
Cargos por Obligaciones pacto reporto		0	0	0
Cuentas por pagar y provisiones	<u>3.7.k</u>	280,698,109	270,484,024	276,333,951
Cuentas por pagar por servicios bursátiles		0	0	0
Impuesto sobre la renta diferido		0	0	0
Provisiones		200,924,766	164,813,457	199,043,387
Otras cuentas por pagar diversas		79,773,343	105,670,567	77,290,564
Cargos financieros por pagar		0	0	0
Otros pasivos	<u>3.7.l</u>	124,513,530	400,503,973	128,748,825
Ingresos diferidos		68,742,978	79,002,529	80,494,708
Estimación por deterioro de créditos contingentes		62,368	62,368	62,368
Otros pasivos		55,708,184	321,439,076	48,191,749
Obligaciones Subordinadas		0	0	0
Obligaciones subordinadas		0	0	0
Cargos financieros por pagar		0	0	0
Obligaciones convertibles en Capital		0	0	0
Obligaciones convertibles en Capital		0	0	0
Cargos financieros por pagar		0	0	0
TOTAL DE PASIVOS		22,225,185,274	21,054,578,803	19,996,151,428
PATRIMONIO				
Capital social	<u>3.7.m</u>	1,709,984,949	1,595,750,647	1,588,107,503
Capital pagado		1,705,048,162	1,590,813,860	1,583,170,716
Capital Donado		4,936,787	4,936,787	4,936,787
Capital Suscrito no integrado		0	0	0
Suscripciones de capital por integrar		0	0	0
(Acciones en Tesorería)		0	0	0
Capital Mínimo de Funcionamiento Operadoras Pensiones Complementar		0	0	0
Aportes patrimoniales no capitalizables		0	0	0
Ajustes al patrimonio	<u>3.7.n</u>	1,201,768,921	1,077,442,085	1,108,485,903
Superavit por revaluación inmuebles,mobiliario y equipo		1,283,303,148	978,971,832	978,971,832
Ajustes por valuación de Inversiones disponibles para la venta		-105,508,712	74,503,092	105,546,910
Ajustes por valuación de Inversiones en respaldo de capital mínimo fr func. 1		0	0	0
Ajustes por valuación de Instrumentos financieros restringidos		0	0	0
Ajustes por valuación de Instrumentos financieros en cesación de pagos, mor		0	0	0
Superavit por revaluación de otros activos		0	0	0
Ajustes por valoración de Instrumentos derivados		0	0	0
Ajustes por valoración de obligaciones de entregar títulos en reportos y prést:		0	0	0
Ajustes por valor de revaluación		1,177,794,436	1,053,474,924	1,084,518,742
Ajustes por revaluación de participaciones en otras empresas		23,974,485	23,967,161	23,967,161
Ajustes por conversión de estados financieros		0	0	0
Reservas patrimoniales	<u>3.7.o</u>	568,310,386	584,688,387	500,112,091
Resultados acumulados de períodos anteriores		0	0	0
Resultado del periodo		147,479,221	124,038,199	150,979,939
Intereses minoritario		0	0	0
TOTAL DEL PATRIMONIO		3,627,543,477	3,381,919,318	3,347,685,436
TOTAL DEL PASIVO Y PATRIMONIO		25,852,728,751	24,436,498,121	23,343,836,864
Cuentas Contingentes Deudoras		157,850,069	148,510,654	177,173,126
OTRAS CUENTAS DE ORDEN	<u>4.2</u>	18,726,348,767	17,480,430,753	16,757,074,483

Las notas son parte integral de los Estados Financieros


MARLÓN VILLEGAS CUBERO
 GERENTE GENERAL


OSCAR MARIO MOLINA BARRANTES
 CONTADOR GENERAL


BERNAL BOLAÑOS QUESADA
 PRESIDENTE COMITÉ VIGILANCIA

IV TRIMESTRE 2017-ESTADOS FINANCIEROS COOPEGRECIA R.L.

**COOPEGRECIA R.L.
COOPERATIVA DE AHORRO Y CREDITO DE LA COMUNIDAD DE GRECIA R.L.**

BALANCE GENERAL

Al 31 de Diciembre 2017 y 2016

(En colones sin céntimos)

	NOTA	Periodo 2 dic-17 2017	Periodo 1 dic-16 2016	Periodo 0 dic-16 2016
ACTIVOS				
Disponibilidades	3.7.a	524,197,942	495,115,665	495,115,665
Efectivo		68,153,392	69,555,035	69,555,035
Banco Central de Costa Rica		0	0	0
Entidades Financieras del país		456,044,550	425,560,630	425,560,630
Entidades Financieras del exterior		0	0	0
Documentos de Cobro Inmediato		0	0	0
Disponibilidades Restringidas		0	0	0
Cuentas y Productos por Cobrar		0	0	0
Inversiones en instrumentos financieros	3.7.b	4,700,126,397	4,853,814,368	4,853,814,368
Mantenidas para negociar		0	0	0
Disponibles para la venta		4,605,289,702	4,774,955,710	4,774,955,710
Mantenidas al vencimiento		0	0	0
Inversiones en Instrum.Financieros en entidades en cesación de pagos, moroso o en litigio		0	0	0
Instrumentos financieros vencidos y restringidos		0	0	0
Diferencial de posición en instrumentos financieros derivados		0	0	0
(Estimación para inversiones temporales)		0	0	0
Instrumentos financieros derivados		0	0	0
Cuentas y Productos por Cobrar		94,836,695	78,858,658	78,858,658
(Estimación por deterioro de Inversiones)		0	0	0
Cartera de Créditos	3.7.c	18,847,499,280	17,166,210,646	17,166,210,646
Créditos vigentes		14,739,447,738	13,333,085,569	13,333,085,569
Descuento Documento		0	0	0
Cartera Propia		14,654,475,544	13,254,877,825	13,254,877,825
Tarjetas de Crédito		70,128,240	78,207,744	78,207,744
Otros Créditos Vigentes		14,843,954	0	0
Créditos con Garantías Cedidas (Restringidos)		0	0	0
Créditos vencidos		3,647,759,116	3,547,860,720	3,547,860,720
Cartera Propia		3,610,998,216	3,521,961,874	3,521,961,874
Tarjetas de Crédito		36,760,900	25,898,846	25,898,846
Otros Créditos Vencidos		0	0	0
Créditos en Cobro Judicial		423,737,121	232,771,778	232,771,778
Créditos con Garantías Cedidas (Restringidos)Vig.		0	0	0
Créditos con Garantías Cedidas (Restringidos)Venc.		0	0	0
Créditos con Garantías Cedidas (Restringidos)C.Jud.		0	0	0
Cuentas y Productos por Cobrar asociados a cartera crédito		200,030,658	190,836,829	190,836,829
(Estimación por deterioro de cartera de créditos)		-163,475,352	-138,344,250	-138,344,250
Cuentas y comisiones por cobrar	3.7.d	44,114,466	29,152,008	29,152,008
Comisiones por cobrar		40,480,928	29,971,954	29,971,954
Cuentas por cobrar por Operaciones Bursátiles		0	0	0
Cuentas por cobrar por Operaciones con partes relacionadas		215,756	426,795	426,795
Impuesto sobre la renta diferido e impuesto sobre la renta por c		0	0	0
Otras cuentas por cobrar		5,970,079	593,556	593,556
Productos por cobrar asociados a cuentas por cobrar		0	0	0
(Estimación por deterioro)		-2,552,297	-1,840,297	-1,840,297
Bienes realizables en recuperación de créditos	3.7.e	183,049,978	167,327,942	167,327,942
Bienes y valores adquiridos en recuperación de créditos		191,008,673	202,312,119	202,312,119
Bienes recibidos en dación de pago		191,008,673	45,252,877	45,252,877
Bienes adjudicados en remate judicial		0	157,059,242	157,059,242
Otros bienes realizables		0	0	0
Productos por Cobrar asoci. a Instrum.financ.en dación de pagos		0	0	0
(Estimación por deterioro y por disposición legal)		-7,958,695	-34,984,177	-34,984,177
Participaciones en el capital de otras empresas (neto)	3.7.f	14,748,446	14,931,372	14,931,372
Participaciones en el capital de otras empresas del país		14,898,446	15,081,372	15,081,372
Participaciones en el capital de otras empresas del exterior		0	0	0
Participaciones en el capital mínimo de OPC		0	0	0
Participaciones en fideicomisos y VPE del país		0	0	0
Participaciones en fideicomisos y VPE del exterior		0	0	0
(Deterioro en las participaciones en el capital de otras empr		-150,000	-150,000	-150,000
Inmuebles, mobiliario y equipo (neto)	3.7.g	1,811,874,030	1,538,515,074	1,538,515,074
Terrenos		1,115,674,038	861,676,133	861,676,133
Edificios e Instalaciones		829,258,114	776,048,052	776,048,052
Equipos y mobiliario		97,045,787	93,994,581	93,994,581
Equipo de Cómputo		173,958,610	167,400,247	167,400,247
Vehículos		28,925,125	28,925,125	28,925,125
(Depreciación Acumulada Bienes muebles e inmuebles)		-432,987,646	-389,529,064	-389,529,064
Inversiones en propiedades		0	0	0
Terrenos		0	0	0
Edificios		0	0	0
Otros activos	180 3.7.h	105,654,482	171,431,046	171,431,046
Gastos pagados por anticipado	181	14,191,327	40,514,515	40,514,515
Cargos diferidos	182	4,018,039	5,909,785	5,909,785
Bienes diversos		24,315,156	33,982,417	33,982,417
Operaciones pendientes de imputación		6,370,919	12,596,505	12,596,505
Activos intangibles	186	54,971,398	76,640,182	76,640,182
Otros activos restringidos	187	46,665,045.51	88,881,079.5	88,881,079.5
TOTAL DE ACTIVOS		26,231,265,021	24,436,498,121	24,436,498,121

Las notas son parte integral de los Estados Financieros

MARLON VILLEGAS CUBERO
GERENTE GENERAL

OSCAR MARIO MOLINA BARRANTES
CONTADOR GENERAL

BERNAL BOLAÑOS QUESADA
PRESIDENTE COMITÉ VIGILANCIA

COOPEGRECIA R.L.
COOPERATIVA DE AHORRO Y CREDITO DE LA COMUNIDAD DE GRECIA R.L.
BALANCE GENERAL
Al 31 de Diciembre 2017 y 2016
(En colones sin céntimos)

NOTA	Periodo 2	Periodo 1	Periodo 0
	dic-17 2017	dic-16 2016	dic-16 2016
PASIVOS Y PATRIMONIO			
PASIVOS			
Obligaciones con el público	20,678,799,246	19,439,637,914	19,439,637,914
A la vista	2,496,525,884	2,275,762,763	2,275,762,763
A plazo	17,479,950,606	16,565,602,935	16,565,602,935
Otras Obligaciones con el público	0	0	0
Cargos por pagar por oblig.con el publico	702,322,756	598,272,216	598,272,216
Cargos financieros por pagar con el público	702,322,756	598,272,216	598,272,216
Obligaciones con el Banco Central de Costa Rica	0	0	0
A la vista	0	0	0
A plazo	0	0	0
Cargos financieros por pagar	0	0	0
Obligaciones con entidades	1,094,605,099	943,952,892	943,952,892
A la vista	0	0	0
A plazo	211,053,753	23,324,996	23,324,996
Otras Obligaciones con entidades	883,551,346	920,627,896	920,627,896
Cargos financieros por pagar	0	0	0
Cargos por Obligaciones pacto reporto	0	0	0
Cuentas por pagar y provisiones	295,143,816	270,484,023	270,484,023
Cuentas por pagar por servicios bursátiles	0	0	0
Impuesto sobre la renta diferido	0	0	0
Provisiones	193,746,203	164,813,457	164,813,457
Otras cuentas por pagar diversas	101,397,613	105,670,567	105,670,567
Cargos financieros por pagar	0	0	0
Otros pasivos	462,975,590	400,503,973	400,503,973
Ingresos diferidos	69,172,315	79,002,529	79,002,529
Estimación por deterioro de créditos contingentes	62,368	62,368	62,368
Otros pasivos	393,740,906	321,439,076	321,439,076
Obligaciones Subordinadas	0	0	0
Obligaciones subordinadas	0	0	0
Cargos financieros por pagar	0	0	0
Obligaciones convertibles en Capital	0	0	0
Obligaciones convertibles en Capital	0	0	0
Cargos financieros por pagar	0	0	0
TOTAL DE PASIVOS	22,531,523,751	21,054,578,803	21,054,578,803
PATRIMONIO			
Capital social	1,721,019,791	1,595,750,647	1,595,750,647
Capital pagado	1,716,083,005	1,590,813,860	1,590,813,860
Capital Donado	4,936,787	4,936,787	4,936,787
Capital Suscrito no integrado	0	0	0
Suscripciones de capital por integrar	0	0	0
(Acciones en Tesorería)	0	0	0
Capital Mínimo de Funcionamiento Operadoras Pensiones Comp	0	0	0
Aportes patrimoniales no capitalizables	0	0	0
Ajustes al patrimonio	1,202,840,142	1,077,442,085	1,077,442,085
Superavit por revaluación inmuebles,mobiliario y equipo	1,283,303,148	978,971,832	978,971,832
Ajustes por valuación de Inversiones disponibles para la venta	-104,437,490	74,503,092	74,503,092
Ajustes por valuación de Inversiones en respaldo de capital mínimo	0	0	0
Ajustes por valuación de Instrumentos financieros restringidos	0	0	0
Ajustes por valuación de Instrumentos financieros en cesación de p.	0	0	0
Superavit por revaluación de otros activos	0	0	0
Ajustes por valoración de Instrumentos derivados	0	0	0
Ajustes por valoración de obligaciones de entregar títulos en reporto	0	0	0
Ajustes por valor de revaluación	1,178,865,657	1,053,474,924	1,053,474,924
Ajustes por revaluación de participaciones en otras empresas	23,974,485	23,967,161	23,967,161
Ajustes por conversión de estados financieros	0	0	0
Reservas patrimoniales	649,345,862	584,688,387	584,688,387
Resultados acumulados de períodos anteriores	0	0	0
Resultado del periodo	126,535,474	124,038,199	124,038,199
Intereses minoritario	0	0	0
TOTAL DEL PATRIMONIO	3,699,741,269	3,381,919,318	3,381,919,318
TOTAL DEL PASIVO Y PATRIMONIO	26,231,265,021	24,436,498,120	24,436,498,120
Cuentas Contingentes Deudoras	152,597,952	148,510,654	148,510,654
OTRAS CUENTAS DE ORDEN	19,325,187,181	17,480,430,753	17,480,430,753

Las notas son parte integral de los Estados Financieros

MARLON VILLEGAS CUBERO
GERENTE GENERAL

OSCAR MARIO MOLINA BARRANTES
CONTADOR GENERAL

BERNAL BOLAÑOS QUESADA
PRESIDENTE COMITÉ VIGILANCIA