


I TRIMESTRE 2019-ESTADOS FINANCIEROS COOPEGRECIA R.L.


COOPEGRECIA R.L.

COOPERATIVA DE AHORRO Y CREDITO DE LA COMUNIDAD DE GRECIA R.L.
ESTADO DE CAMBIOS EN EL PATRIMONIO NETO
Para el periodo terminado el 31 de Marzo 2019 y 2018
(En colones costarricenses sin céntimos)

Descripción	Notas	Capital Social	Ajustes al Patrimonio	Reservas Patrimoniales	Resultados Acumuladas al principio del periodo	TOTAL
Saldo al 01 de Enero 2018		1,721,019,791	1,202,840,142	649,345,862	126,535,474	3,699,741,269
Cambios en las políticas contables						0
Corrección de errores materiales						0
Ajustes por diferencias de cambios resultantes de estados financieros de entidades extranjeras						0
Cambios en las políticas contables						0
Corrección de errores materiales						0
Resultado (Excedentes) periodo 2018				0	0	0
Estimaciones por riesgos generales de la actividad bancaria						
Reservas legales y otras reservas estatutarias				12,021,891	0	12,021,891
Originado en el periodo 2018			0		38,570,926	38,570,926
Capital aportado		16,695,614				16,695,614
Capital pagado adicional		(24,946,970)				(24,946,970)
Saldo al 31 de Diciembre 2018		1,712,768,436	1,202,840,142	661,367,752	165,106,400	3,742,082,731
Otros resultados integrales de periodo 2018						
Ajustes por cambio razonable en el valor de las inversiones disponibles para la venta, neto del impuesto sobre la renta			(14,358,072)			0
Ajuste por revaluación a bienes diversos						(14,358,072)
Resultados integrales de periodo 2018		0	-14,358,072	0	0	-14,358,072
Saldo al 31 de Marzo 2018		1,712,768,436	1,188,482,071	661,367,752	165,106,400	3,727,724,659
Otros resultados integrales de periodo 2012						
Resultados integrales totales periodo 2012						
Atribuidos a participaciones no controladoras						
Atribuidos a la controladora						
Saldo al 01 de Enero 2019		1,841,096,894	1,167,205,871	712,618,061	107,116,804	3,828,037,630
Cambios en las políticas contables				0		0
Corrección de errores materiales						0
Cambios en las políticas contables						0
Corrección de errores materiales						0
Resultado (Excedentes) periodo 2018				0	107,116,804	0
Estimaciones por riesgos generales de la actividad bancaria						
Reservas legales y otras reservas estatutarias				(5,943,428)	0	(5,943,428)
Originado en el periodo 2019			0		51,964,638	51,964,638
Capital aportado		26,867,759				26,867,759
Capital pagado adicional		(18,331,787)				(18,331,787)
Saldo al 31 de Marzo 2019		1,849,632,865	1,167,205,871	706,674,633	51,964,638	3,882,594,811
Otros resultados integrales de periodo 2018						
Ajustes por cambio razonable en el valor de las inversiones disponibles para la venta, neto del impuesto sobre la renta			(18,588,659)			0
Ajuste por revaluación a bienes diversos						(18,588,659)
Resultados integrales de periodo 2018		0	-18,588,659	0	0	-18,588,659
Saldo al 31 de Marzo 2019		1,849,632,865	1,148,617,212	706,674,633	159,081,441.9	3,864,006,153
Atribuidos a participaciones no controladoras						
Atribuidos a la controladora						

Las notas son parte integral de los Estados Financieros


MARLON VILLEGAS CUBERO
GERENTE GENERAL


OSCAR M. MOLINA BARRANTES
CONTADOR G


BERNAL BOLAÑOS QUESADA
PRESIDENTE COMITÉ VIGILANCIA


II TRIMESTRE 2019-ESTADOS FINANCIEROS COOPEGRECIA R.L.

COOPEGRECIA R.L.
 COOPERATIVA DE AHORRO Y CREDITO DE LA COMUNIDAD DE GRECIA R.L.
 ESTADO DE CAMBIOS EN EL PATRIMONIO NETO
 Para el periodo terminado el 30 de Junio 2019 y 2018
 (En colones costarricenses sin céntimos)




Descripción	Notas	Capital Social	Aporte Patrimoniales no Capitalizados	Ajustes al Patrimonio	Reservas Patrimoniales	Resultados Acumulados al principio del periodo	TOTAL
Saldo al 01 de Enero 2018		1,721,019,791	0	1,202,840,142	649,345,862	126,535,474	3,699,741,269
Resultado (Excedentes) periodo 2018					-	(126,535,474)	(126,535,474)
Estimaciones por riesgos generales de la actividad bancaria							
Reservas legales y otras reservas estatutarias					6,703,849	-	6,703,849
Originado en el periodo 2018						72,878,219	72,878,219
Capital aportado		105,537,397					105,537,397
Capital pagado adicional		(40,750,031)					(40,750,031)
Saldo al 31 de Diciembre 2018		1,785,807,157	-	1,202,840,142	656,049,711	72,878,219	3,717,575,229
Otros resultados integrales de periodo 2018							
Ajustes por cambio razonable en el valor de las inversiones disponibles para la venta, neto del impuesto sobre la renta				(8,523,787)			(8,523,787)
Ajuste por revaluación a bienes diversos							0
Resultados integrales de periodo 2018		0	0	-8,523,787	0	0	-8,523,787
Saldo al 30 de Junio 2018		1,785,807,157	0	1,194,316,355	656,049,711	72,878,219	3,709,051,442
Saldo al 01 de Enero 2019		1,841,096,894	0	1,167,205,871	712,618,061	107,116,804	3,828,037,630
Resultado (Excedentes) periodo 2018					0	107,116,804	0
Reservas legales y otras reservas estatutarias					(12,955,028)	(107,116,804)	(120,071,832)
Originado en el periodo 2019					0	87,975,041	87,975,041
Capital aportado		108,988,477					108,988,477
Capital pagado adicional		(31,879,889)					(31,879,889)
Saldo al 30 de junio del 2019		1,918,205,482	0	1,167,205,871	699,663,033	87,975,041	3,873,049,428
Otros resultados integrales de periodo 2019							
disponibles para la venta, neto del impuesto sobre la renta				95,282,040			95,282,040
Resultados integrales de periodo 2018		0	0	95,282,040	0	0	95,282,040
Saldo al 30 de Junio 2019		1,918,205,482	0	1,262,487,910	699,663,033	87,975,041.5	3,968,331,467

Las notas son parte integral de los Estados Financieros


 MARLON VILLEGAS CUBERO
 GERENTE GENERAL


 OSCAR M. MOLINA BARRANTES
 CONTADOR G


 BERNAL BOLAÑOS QUESADA
 PRESIDENTE COMITÉ VIGILANCIA

III TRIMESTRE 2019-ESTADOS FINANCIEROS COOPEGRECIA R.L.						
COOPEGRECIA R.L.						
COOPERATIVA DE AHORRO Y CREDITO DE LA COMUNIDAD DE GRECIA R.L.						
ESTADO DE CAMBIOS EN EL PATRIMONIO NETO						
Para el periodo terminado el 30 de Septiembre 2019 y 2018						
(En colones costarricenses sin céntimos)						
Descripción	Notas	Capital Social	Ajustes al Patrimonio	Reservas Patrimoniales	Resultados Acumuladas al principio del periodo	TOTAL
Saldo al 01 de Enero 2018		1,721,019,791	1,202,840,142	649,345,862	126,535,474	3,699,741,269
Cambios en las políticas contables						0
Corrección de errores materiales						0
Ajustes por diferencias de cambios resultantes de estados financieros de entidades extranjeras						0
Cambios en las políticas contables						0
Corrección de errores materiales						0
Resultado (Excedentes) periodo 2017				0	(126,535,474)	(126,535,474)
Estimaciones por riesgos generales de la actividad bancaria						
Reservas legales y otras reservas estatutarias				(1,109,532)	0	(1,109,532)
Originado en el periodo 2018			0		130,088,081	130,088,081
Capital aportado		177,132,843				177,132,843
Capital pagado adicional		(65,954,519)				(65,954,519)
Saldo al 31 de Diciembre 2018		1,832,198,115	1,202,840,142	648,236,330	130,088,081	3,813,362,668
Otros resultados integrales de periodo 2018						
Ajustes por cambio razonable en el valor de las inversiones disponibles para la venta, neto del impuesto sobre la renta			(25,960,772)			0
Ajuste por revaluación a bienes diversos						0
Resultados Integrales de periodo 2018		0	-25,960,772	0	0	-25,960,772
Saldo al 30 de Septiembre 2018		1,832,198,115	1,176,879,371	648,236,330	130,088,081	3,787,401,897
Otros resultados integrales de periodo 2012						
Resultados integrales totales periodo 2012						
Atribuidos a participaciones no controladoras						
Atribuidos a la controladora						
Saldo al 01 de Enero 2019		1,841,096,894	1,167,205,871	712,618,061	107,116,804	3,828,037,630
Cambios en las políticas contables				0		0
Corrección de errores materiales						0
Cambios en las políticas contables						0
Corrección de errores materiales						0
Resultado (Excedentes) periodo 2018				0	(107,116,804)	(107,116,804)
Estimaciones por riesgos generales de la actividad bancaria						0
Reservas legales y otras reservas estatutarias				(19,852,125)	0	(19,852,125)
Originado en el periodo 2019			0		121,723,941	121,723,941
Capital aportado		171,905,582				171,905,582
Capital pagado adicional		(53,011,465)				(53,011,465)
Saldo al 31 de Marzo 2019		1,959,991,012	1,167,205,871	692,765,937	121,723,942	3,941,686,761
Otros resultados integrales de periodo 2018						
Ajustes por cambio razonable en el valor de las inversiones disponibles para la venta, neto del impuesto sobre la renta			192,903,145			0
Ajuste por revaluación a bienes diversos						0
Resultados integrales de periodo 2018		0	192,903,145	0	0	192,903,145
Saldo al 30 de Septiembre 2019		1,959,991,012	1,360,109,016	692,765,937	121,723,941.6	4,134,589,906
Atribuidos a participaciones no controladoras						4,134,589,906
Atribuidos a la controladora						(0)
Las notas son parte integral de los Estados Financieros						
						
		MARLON VILLEGAS CUBERO GERENTE GENERAL	OSCAR M. MOLINA BARRANTES CONTADOR G	BERNAL BOLAÑOS QUESADA PRESIDENTE COMITÉ VIGILANCIA		