

I TRIMESTRE 2019-ESTADOS FINANCIEROS COOPEGRECIA R.L.

COOPEGRECIA R.L.
COOPERATIVA DE AHORRO Y CREDITO DE LA COMUNIDAD DE GRECIA R.L.
ESTADO DE SITUACION FINANCIERA
 Al 31 de Marzo 2019 y 2018
 (En colones costarricenses sin céntimos)




	NOTA	Periodo 2	Periodo 1	Periodo 0
		mar-19 2019	dic-18 2018	mar-18 2018
ACTIVO				
Disponibilidades	3.2a	247,758,096	716,414,520	175,169,269
Efectivo		75,179,033	75,221,400	73,746,348
Banco Central de Costa Rica		0	0	0
Entidades financieras del país		172,579,063	641,193,120	101,422,922
Entidades financieras del exterior		0	0	0
Documentos de cobro inmediato		0	0	0
Disponibilidades restringidas		0	0	0
Cuentas y productos por cobrar		0	0	0
Inversiones en instrumentos financieros	3.2b	6,030,230,313	5,920,697,070	4,729,610,929
Al valor razonable con cambios en resultados		0	0	0
Al valor razonable con cambios en otro resultado integral		5,964,323,401	5,819,195,636	4,673,221,747
Al costo amortizado		0	0	0
Inversiones en Instrum.Financieros en entidades en cesación de pagos, moroso o en litigio		0	0	0
Instrumentos financieros vencidos y restringidos		0	0	0
Diferencial de posición en instrumentos financieros derivados		0	0	0
(Estimación para inversiones temporales)		0	0	0
Instrumentos financieros derivados		0	0	0
Productos por cobrar		65,906,912	101,501,434	56,389,183
(Estimación por deterioro de Inversiones)		0	0	0
Cartera de créditos	3.2c	19,119,856,048	19,045,338,551	18,851,059,510
Créditos vigentes		13,737,493,724	13,796,812,274	13,923,027,555
Descuento documento		0	0	0
Cartera propia		13,576,785,214	13,644,779,572	13,843,431,206
Tarjetas de crédito		83,400,146	73,897,774	64,990,854
Otros créditos vigentes		77,308,364	78,134,749	14,605,494
Créditos vencidos		5,046,250,040	4,895,120,709	4,584,283,284
Cartera propia		5,020,182,007	4,867,270,772	4,547,203,847
Tarjetas de crédito		26,068,034	27,841,936	37,079,637
Otros créditos vencidos		0	0	0
Créditos en cobro judicial		296,583,027	321,552,876	293,176,392
Créditos con garantías cedidas (restringidos)/vig.		0	0	0
Créditos con garantías cedidas (restringidos)/venc.		0	0	0
Créditos con garantías cedidas (restringidos)/jud.		0	0	0
Costos directos incrementales asociados a créditos		0	0	0
(Ingresos diferidos cartera créditos)		0	0	0
Productos por cobrar asociados a cartera crédito		225,692,631	211,619,167	217,098,440
(Estimación por deterioro de cartera de créditos)		-186,163,374	-179,766,475	-166,526,160
Cuentas y comisiones por cobrar	3.2d	6,732,615	59,579,950	10,297,217
Comisiones por cobrar		0	42,992,609	872,338
Cuentas por cobrar por operaciones bursátiles		0	0	0
Cuentas por cobrar por operaciones con partes relacionadas		685,617	4,374,737	11,120
Impuesto sobre la renta diferido e impuesto sobre la renta por o		0	0	0
Otras cuentas por cobrar		8,599,295	14,764,901	11,966,055
Productos por cobrar		0	0	0
(Estimación por deterioro)		-2,552,297	-2,552,297	-2,552,297
Bienes mantenidos para la venta	3.2e	94,845,480	145,644,482	162,593,722
Bienes y valores adquiridos en recuperación de créditos		133,333,714	206,031,212	194,428,501
Bienes recibidos en dación de pago		0	91,113,591	194,428,501
Bienes adjudicados en remate judicial		133,333,714	114,917,622	0
Bienes adquiridos para la explotación de terceros		0	0	0
Otros bienes mantenidos para la venta		0	0	0
(Estimación por deterioro y por disposición legal o prudenc		-38,488,234	-60,386,730	-31,834,779
Participaciones en el capital de otras empresas (neto)	3.2f	14,853,446	14,832,446	14,769,446
Participaciones en el capital de otras empresas del país		15,003,446	14,982,446	14,919,446
Participaciones en el capital de otras empresas del exterior		0	0	0
Participaciones en el capital mínimo de OPC		0	0	0
Participaciones en fideicomisos y VPE del país		0	0	0
Participaciones en fideicomisos y VPE del exterior		0	0	0
(Deterioro en las participaciones en el capital de otras empr		-150,000	-150,000	-150,000
Propiedades, mobiliario y equipo (neto)	3.2g	1,766,026,832	1,778,216,761	1,803,839,358
Terrenos		1,115,674,038	1,115,674,038	1,115,674,038
Edificios e Instalaciones		829,258,114	829,953,114	829,258,114
Equipos y mobiliario		102,834,660	102,615,874	97,680,693
Equipo de Cómputo		179,038,335	179,038,335	176,678,842
Vehículos		28,925,125	28,925,125	28,925,125
(Depreciación Acumulada Bienes muebles e inmuebles)		-489,703,440	-477,994,726	-444,377,454
Propiedades de inversión		0	0	0
Terrenos		0	0	0
Edificios		0	0	0
Otros activos	180 3.2h	99,746,228	106,413,311	85,561,736
Gastos pagados por anticipado	181	18,751,589	11,094,655	11,163,250
Cargos diferidos	182	4,018,039	2,126,293	3,545,102
Bienes diversos		9,608,552	19,004,598	14,740,308
Operaciones pendientes de imputación		31,131,275	30,393,829	1,467,892
Activos intangibles	186	36,813,802	42,009,292	52,857,140
Otros activos	(180)-(182)+(1	58,914,287	62,277,726	29,159,493
TOTAL DE ACTIVO		27,380,049,059	27,787,137,090	25,832,901,180

Las notas son parte integral de los Estados Financieros


 MARLON VILLEGAS CUBERO
 GERENTE GENERAL


 OSCAR MARIO MOLINA BARRANTE
 CONTADOR GENERAL


 BERNAL BIAGINOS QUESADA
 PRESIDENTE COMITÉ VIGILANCIA

COOPEGRECIA R.L.				
COOPERATIVA DE AHORRO Y CREDITO DE LA COMUNIDAD DE GRECIA R.L.				
ESTADO DE SITUACION FINANCIERA				
At 31 de Marzo 2019 y 2018				
(En colones costarricenses sin céntimos)				
NOTA	Periodo 2 mar-19 2019	Periodo 1 dic-18 2018	Periodo 0 mar-18 2018	
PASIVO Y PATRIMONIO				
PASIVO				
Obligaciones con el público	3.1j	22,298,387,450	22,068,787,735	20,848,498,233
A la vista		2,485,613,827	2,617,242,544	2,616,089,138
A plazo		18,945,574,371	18,573,322,320	17,542,275,830
Otras obligaciones con el público		0	0	0
Cargos financieros por pagar		867,199,252	878,222,871	690,133,265
Cargos financieros por pagar		867,199,252	878,222,871	690,133,265
Obligaciones con el Banco Central de Costa Rica		0	0	0
A la vista		0	0	0
A plazo		0	0	0
Cargos financieros por pagar		0	0	0
Obligaciones con entidades	3.2j	912,076,997	926,647,714	902,439,348
A la vista		81,552,149	84,875,152	28,869,776
A plazo		830,524,848	841,772,562	873,569,571
Otras Obligaciones con entidades		0	0	0
Cargos financieros por pagar		0	0	0
Cargos por obligaciones pacto reporto		0	0	0
Cuentas por pagar y provisiones	3.2k	250,616,163	351,317,899	267,436,281
Provisiones		163,444,180	153,806,469	185,659,577
Cuentas por pagar por servicios bursátiles		0	0	0
Impuesto sobre la renta diferido		0	0	0
Otras cuentas por pagar		87,171,983	197,411,430	81,776,704
Cargos financieros por pagar		0	0	0
Otros pasivos	3.2l	54,962,297	612,346,112	86,802,668
Ingresos diferidos		42,084,774	45,971,340	65,424,347
Estimación por deterioro de créditos contingentes		0	0	62,366
Otros pasivos		12,877,524	566,374,772	21,315,953
Obligaciones Subordinadas		0	0	0
Obligaciones subordinadas		0	0	0
Préstamos subordinados		0	0	0
Cargos financieros por pagar		0	0	0
Obligaciones convertibles en Capital		0	0	0
Obligaciones convertibles en Capital		0	0	0
Cargos financieros por pagar		0	0	0
Obligaciones preferentes		0	0	0
Obligaciones preferentes		0	0	0
Cargos financieros por pagar		0	0	0
Aportaciones de capital por pagar		0	0	0
TOTAL DE PASIVO		23,516,042,907	23,959,099,460	22,105,176,530
PATRIMONIO				
Capital social	3.2m	1,849,632,865	1,841,096,894	1,712,768,436
Capital pagado		1,844,696,079	1,836,160,107	1,707,831,649
Capital donado		4,936,787	4,936,787	4,936,787
Capital suscrito no integrado		0	0	0
Suscripciones de capital por integrar		0	0	0
(Acciones en tesorería)		0	0	0
Capital Mínimo de Funcionamiento Operadoras Pensiones Com: Capital		0	0	0
Aportes patrimoniales no capitalizables		0	0	0
Ajustes al patrimonio- Otros resultados integrales	3.2n	1,148,617,212	1,167,205,871	1,188,482,071
Superavit por evaluación inmuebles,mobiliario y equipo		1,283,303,148	1,283,303,148	1,283,303,149
Ajustes por valuación de Inversiones disponibles para la venta		-158,660,421	-140,071,762	-118,795,563
Ajustes por valuación de Inversiones en respaldo de capital mínimo		0	0	0
Ajustes por valuación de Instrumentos financieros restringidos		0	0	0
Ajustes por valuación de Instrumentos financieros en cesación de pl		0	0	0
Superavit por revaluación de otros activos		0	0	0
Ajustes por valuación de Instrumentos derivados		0	0	0
Ajustes por valuación de obligaciones de entregar títulos en report		0	0	0
Ajustes por valor de revaluación		1,124,642,727	1,143,231,386	1,164,507,586
Ajustes por revaluación de participaciones en otras empresas		23,974,485	23,974,485	23,974,485
Ajustes por conversión de estados financieros		0	0	0
Reservas	3.2o	706,674,633	712,618,061	661,367,752
Resultados acumulados de ejercicios anteriores		107,116,804	0	126,535,474
Resultado del periodo		51,864,636	107,116,804	38,570,926
Aportes patrimoniales en fondos o reservas especiales		0	0	0
Participaciones no controladoras		0	0	0
TOTAL DEL PATRIMONIO		3,864,006,152	3,828,037,630	3,727,724,659
TOTAL DEL PASIVO Y PATRIMONIO		27,380,049,059	27,787,137,090	25,832,901,189
Cuentas Contingentes Deudoras		192,223,576	244,921,180	152,277,130
Activos de los fideicomisos		0	0	0
Pasivos de los fideicomisos		0	0	0
Patrimonio de los fideicomisos		0	0	0
OTRAS CUENTAS DE ORDEN DEUDORAS	4.2	19,473,137,814	19,399,694,764	19,220,601,062
Cuenta de orden por cuenta propia deudoras		19,473,137,814	19,399,694,764	19,220,601,062
Cuenta de orden por cuenta terceros deudoras		0	0	0
Cuenta de orden por cuenta propia por actividad de custodia		0	0	0
Cuenta de orden por cuenta de terceros por actividad de custodia		0	0	0
Las notas son parte integral de los Estados Financieros		0	0	0
 MARLON VILLEGAS CUBERO GERENTE GENERAL	 OSCAR MARIO MOLINA BARRANT CONTADOR GENERAL	 BERNAL BOLAÑOS QUISADA PRESIDENTE COMITÉ VIGILANCIA		

II TRIMESTRE 2019-ESTADOS FINANCIEROS COOPEGRECIA R.L.

COOPEGRECIA R.L.
COOPERATIVA DE AHORRO Y CREDITO DE LA COMUNIDAD DE GRECIA R.L.
ESTADO DE SITUACION FINANCIERA

Al 30 de Junio 2019 y 2018
 (En colones costarricenses sin céntimos)

	NOTA	Periodo 2 Jun-19 2019	Periodo 1 dic-18 2018	Periodo 0 Jun-18 2018
ACTIVO				
Disponibilidades	1.2.a	216,800,616	716,414,520	175,314,661
Efectivo		71,782,082	75,231,400	60,406,899
Entidades financieras del país		145,018,534	641,193,120	114,907,762
Inversiones en instrumentos financieros	1.2.b	5,818,831,439	5,920,697,070	5,120,885,697
Al valor razonable con cambios en otro resultado	integral			
Productos por cobrar		5,707,818,110	5,819,195,636	5,027,967,347
		111,013,329	101,501,434	92,918,350
Cartera de créditos	1.2.c	19,625,351,130	19,045,338,551	18,839,629,890
Créditos vigentes		13,787,030,451	13,796,812,275	13,726,494,039
Créditos vencidos		5,467,815,282	4,895,120,708	4,754,233,393
Créditos en cobro judicial		123,072,861	321,852,876	313,453,427
Productos por cobrar asociados a cartera crédito		234,363,931	211,619,167	214,751,131
(Estracción por deterioro de cartera de créditos)		-187,131,395	-179,766,475	-169,302,100
Cuentas y comisiones por cobrar	1.2.d	13,646,256	59,799,950	32,515,791
Comisiones por cobrar		-	42,992,609	133,750
Cuentas por cobrar por operaciones con partes relacionadas		502,097	4,374,737	131,070
Otras cuentas por cobrar		15,696,456	14,764,901	34,803,268
(Estimación por deterioro)		-2,552,297	-2,552,297	-2,552,297
Bienes mantenidos para la venta	1.2.e	79,663,398	145,644,483	140,301,911
Bienes y valores adquiridos en recuperación de créditos		134,882,895	206,031,213	196,613,593
(Estimación por deterioro y por disposición legal o prudencial)		-55,219,497	-60,386,730	-56,311,682
Participaciones en el capital de otras empresas (neto)	1.2.f	14,875,946	14,832,446	14,797,446
Participaciones en el capital de otras empresas del país		15,025,946	14,982,446	14,947,446
(Deterioro en las participaciones en el capital de otras empresas)		-150,000	-150,000	-150,000
Propiedades, mobiliario y equipo (neto)	1.2.g	1,755,351,848	1,778,216,762	1,797,561,101
Otros activos	1.2.h	64,306,940	106,413,308	81,360,314
Cargos diferidos		-	2,126,293	3,072,166
Activos intangibles		31,037,352	42,009,292	44,728,839
Otros activos		33,269,588	62,277,723	33,559,309
TOTAL DE ACTIVO		27,588,727,573	27,787,137,090	26,202,366,810

Las notas son parte integral de los Estados Financieros


 MARLON VILLEGAS CUBERO
 GERENTE GENERAL


 OSCAR MARIO MOLINA BARRANTE
 CONTADOR GENERAL


 BERNAL BOLAÑOS QUESADA
 PRESIDENTE COMITÉ VIGILANCIA

COOPEGRECIA R.L.
COOPERATIVA DE AHORRO Y CREDITO DE LA COMUNIDAD DE GRECIA R.L.
ESTADO DE SITUACION FINANCIERA
 Al 30 de Junio 2019 y 2018
 (En colones costarricenses sin céntimos)

	NOTA	Periodo 2 Jun-19 2019	Periodo 1 dic-18 2018	Periodo 0 Jun-18 2018
PASIVO Y PATRIMONIO				
PASIVO				
Obligaciones con el público	3.2i	22,352,155,008	22,068,787,735	21,147,350,419
A la vista		2,381,060,648	2,617,242,544	2,447,046,664
A plazo		19,211,738,030	18,573,322,320	17,978,495,513
Cargos financieros por pagar		759,356,330	878,222,871	721,808,242
Cargos financieros por pagar		759,356,330	878,222,871	721,808,242
Obligaciones con entidades	3.2j	897,081,386	926,647,714	954,563,105
A plazo		78,145,069	84,875,152	91,277,767
Otras Obligaciones con entidades		818,936,317	841,772,562	863,285,338
Cuentas por pagar y provisiones	3.2k	304,901,096	351,317,899	297,835,374
Provisiones		167,810,411	153,906,469	184,033,112
Otras cuentas por pagar		137,090,685	197,411,430	113,802,262
Otros pasivos	3.2l	66,258,616	612,346,112	93,566,470
Ingresos diferidos		46,817,457	45,971,340	59,804,858
Otros pasivos		19,441,159	566,374,772	33,761,612
TOTAL DEL PASIVO		23,620,396,106	23,959,099,460	22,493,315,368
PATRIMONIO				
Capital social	3.2m	1,918,205,482	1,841,096,894	1,785,807,157
Capital pagado		1,913,268,695	1,836,160,107	1,780,870,370
Capital donado		4,936,787	4,936,787	4,936,787
Ajustes al patrimonio- Otros resultados integrales	3.2n	1,262,487,911	1,167,205,871	1,194,316,355
Superavit por revaluación inmuebles, mobiliario y equipo		1,283,303,148	1,283,303,148	1,283,303,148
Ajustes por valuación de inversiones disponibles para la venta		-44,789,722	-140,071,762	-112,961,278
Ajustes por valor de revaluación		12,388,514,426	1143,231,386	1,170,341,870
Ajustes por revaluación de participaciones en otras empresas		23,974,485	23,974,485	23,974,485
Reservas	3.2o	699,663,033	712,618,061	656,049,711
Resultado del periodo (Excedentes Brutos del periodo)		87,975,811	107,116,881	72,878,219
TOTAL DEL PATRIMONIO		3,968,331,467	3,828,037,630	3,709,051,442
TOTAL DEL PASIVO Y PATRIMONIO		27,588,727,573	27,787,137,090	26,202,366,810
Cuentas Contingentes Deudoras		188,701,882	244,921,180	155,791,787
OTRAS CUENTAS DE ORDEN DEUDORAS	4.1	19,981,024,709	19,399,694,764	19,168,981,636
Las notas son parte integral de los Estados Financieros				


 MARLÓN VILLEGAS CUBERO
 GERENTE GENERAL


 OSCAR MARIO MOLINA BARRANTE
 CONTADOR GENERAL


 BERNAL BOLAÑOS QUESADA
 PRESIDENTE COMITÉ VIGILANCIA

III TRIMESTRE 2019-ESTADOS FINANCIEROS COOPEGRECIA R.L.

COOPEGRECIA R.L.
COOPERATIVA DE AHORRO Y CREDITO DE LA COMUNIDAD DE GRECIA R.L.

ESTADO DE SITUACION FINANCIERA

Al 30 de Septiembre 2019 y 2018

(En colones costarricenses sin céntimos)

	NOTA	Periodo 2	Periodo 1	Periodo 0
		sep-19 2019	dic-18 2018	sep-18 2018
ACTIVO				
Disponibilidades	3.2a	257,215,769	716,414,520	307,876,734
Efectivo		71,855,774	75,221,400	67,976,424
Banco Central de Costa Rica		0	0	0
Entidades financieras del país		185,329,995	641,193,120	239,900,310
Entidades financieras del exterior		0	0	0
Documentos de cobro inmediato		0	0	0
Disponibilidades restringidas		0	0	0
Cuentas y productos por cobrar		0	0	0
Inversiones en Instrumentos financieros	3.2b	5,910,076,902	5,920,697,070	5,254,101,094
Al valor razonable con cambios en resultados		0	0	0
Al valor razonable con cambios en otro resultado integral		5,836,493,285	5,819,195,636	5,197,717,590
Al costo amortizado		0	0	0
Inversiones en Instrum. Financieros en entidades en cesación de pagos, moroso o en litigio		0	0	0
Instrumentos financieros vencidos y restringidos		0	0	0
Diferencial de posición en instrumentos financieros derivados		0	0	0
(Estimación para inversiones temporales)		0	0	0
Instrumentos financieros derivados		0	0	0
Productos por cobrar		73,583,518	101,501,434	56,383,504
(Estimación por deterioro de Inversiones)		0	0	0
Cartera de créditos	3.2c	19,910,894,594	19,045,338,551	18,912,251,304
Créditos vigentes		13,491,049,578	13,796,812,274	13,831,533,316
Descuento documento		0	0	0
Cartera propia		13,328,966,844	13,644,779,752	13,681,310,054
Tarjetas de crédito		86,386,215	73,897,774	71,289,406
Otros créditos vigentes		75,696,518	78,134,749	78,933,857
Créditos vencidos		6,012,379,161	4,895,120,709	4,851,799,184
Cartera propia		5,975,881,297	4,867,278,772	4,834,326,041
Tarjetas de crédito		36,497,864	27,841,936	17,473,143
Otros créditos vencidos		0	0	0
Créditos en cobro judicial		341,716,084	321,552,876	196,413,053
Créditos con garantías cedidas (restringidos) vig.		0	0	0
Créditos con garantías cedidas (restringidos) venc.		0	0	0
Créditos con garantías cedidas (restringidos) jud.		0	0	0
Costos directos incrementales asociados a créditos		0	0	0
(Ingresos diferidos cartera créditos)		0	0	0
Productos por cobrar asociados a cartera crédito		253,788,394	211,619,167	211,516,042
(Estimación por deterioro de cartera de créditos)		-188,038,624	-179,766,475	-179,010,292
Cuentas y comisiones por cobrar	3.2d	21,098,026	59,579,950	12,732,334
Comisiones por cobrar		0	42,992,609	87,413
Cuentas por cobrar por operaciones bursátiles		0	0	0
Cuentas por cobrar por operaciones con partes relacionadas		120,104	4,374,737	1,701,147
Impuesto sobre la renta diferido e impuesto sobre la renta por o		0	0	0
Otras cuentas por cobrar		23,530,218	14,764,901	13,496,071
Productos por cobrar		0	0	0
(Estimación por deterioro)		-2,552,297	-2,552,297	-2,552,297
Bienes mantenidos para la venta	3.2e	60,316,010	145,644,482	175,601,641
Bienes y valores adquiridos en recuperación de créditos		127,473,898	206,031,212	206,031,212
Bienes recibidos en dación de pago		0	91,113,591	91,113,591
Bienes adjudicados en remate judicial		127,473,898	114,917,622	114,917,622
Bienes adquiridos para la explotación de terceros		0	0	0
Otros bienes mantenidos para la venta		0	0	0
(Estimación por deterioro y por disposición legal o prudente)		-67,157,888	-60,386,730	-30,429,571
Participaciones en el capital de otras empresas (neto)	3.2f	14,898,446	14,832,446	14,811,446
Participaciones en el capital de otras empresas del país		15,048,446	14,982,446	14,961,446
Participaciones en el capital de otras empresas del exterior		0	0	0
Participaciones en el capital mínimo de OPC		0	0	0
Participaciones en fideicomisos y VPE del país		0	0	0
Participaciones en fideicomisos y VPE del exterior		0	0	0
(Deterioro en las participaciones en el capital de otras emp		-150,000	-150,000	-150,000
Propiedades, mobiliario y equipo (neto)	3.2g	1,744,487,865	1,778,216,761	1,787,100,083
Terrenos		1,115,674,038	1,115,674,038	1,115,674,038
Edificios e instalaciones		829,258,114	829,958,114	829,958,114
Equipos y mobiliario		103,259,124	102,615,874	102,615,874
Equipo de Computo		180,251,333	179,036,335	176,678,842
Vehículos		28,925,125	28,925,125	28,925,125
(Depreciación Acumulada Bienes muebles e inmuebles)		-512,889,870	-477,994,726	-466,751,911
Propiedades de inversión		0	0	0
Terrenos		0	0	0
Edificios		0	0	0
Otros activos	180 3.2h	52,344,288	106,413,311	76,763,611
Gastos pagados por anticipado	181	7,489,754	11,094,655	11,054,988
Cargos diferidos	182	0	2,126,293	2,596,228
Bienes diversos		6,838,404	19,004,598	22,258,107
Operaciones pendientes de imputación		10,039,693	30,393,829	1,973,364
Activos intangibles	186	26,188,793	42,008,292	37,099,279
Otros activos	(180)-(182)+11	26,155,494	62,277,726	37,074,103
TOTAL DE ACTIVO		27,971,331,799	27,787,137,090	26,541,238,247

Las notas son parte integral de los Estados Financieros


MARLON VILLEGAS CUBERO
GERENTE GENERAL


OSCAR MARIO MOLINA BARRANTE
CONTADOR GENERAL





BERNAL BOLAÑOS QUESADA
PRESIDENTE COMITÉ VIGILANCIA

COOPEGRECIA R.L.				
COOPERATIVA DE AHORRO Y CREDITO DE LA COMUNIDAD DE GRECIA R.L.				
ESTADO DE SITUACION FINANCIERA				
Al 30 de Septiembre 2019 y 2018				
(En colones costarricenses sin céntimos)				
NOTA	Periodo 2 sep-19 2019	Periodo 1 dic-18 2018	Periodo 0 sep-18 2018	
PASIVO Y PATRIMONIO				
PASIVO				
Obligaciones con el público	3.2j	22,613,446,817	22,068,787,735	21,442,026,434
A la vista		2,276,388,248	2,617,242,544	2,072,421,414
A plazo		19,480,184,675	18,573,322,320	18,562,714,776
Otras obligaciones con el público		0	0	0
Cargos financieros por pagar		856,873,893	878,222,871	806,890,244
Cargos financieros por pagar		856,873,893	878,222,871	806,890,244
Obligaciones con el Banco Central de Costa Rica		0	0	0
A la vista		0	0	0
A plazo		0	0	0
Cargos financieros por pagar		0	0	0
Obligaciones con entidades	3.2j	881,648,259	926,647,714	940,805,763
A la vista		0	0	0
A plazo		74,651,817	84,876,152	88,116,290
Otras Obligaciones con entidades		806,996,642	841,772,562	852,689,483
Cargos financieros por pagar		0	0	0
Cuentas por obligaciones pacto reporto		272,553,306	351,317,899	278,212,856
Provisiones	3.2k	176,121,443	153,906,469	195,569,697
Cuentas por pagar por servicios bursátiles		0	0	0
Impuesto sobre la renta diferido		0	0	0
Otras cuentas por pagar		96,431,862	197,411,430	82,643,159
Cargos financieros por pagar		0	0	0
Otros pasivos	3.2l	69,095,512	612,346,112	92,791,297
Ingresos diferidos		43,880,313	46,971,340	52,437,401
Estimación por deterioro de créditos contingentes		0	0	0
Otros pasivos		25,213,199	566,374,772	40,353,897
Obligaciones Subordinadas		0	0	0
Obligaciones subordinadas		0	0	0
Préstamos subordinadas		0	0	0
Cargos financieros por pagar		0	0	0
Obligaciones convertibles en Capital		0	0	0
Obligaciones convertibles en Capital		0	0	0
Cargos financieros por pagar		0	0	0
Obligaciones preferentes		0	0	0
Obligaciones preferentes		0	0	0
Cargos financieros por pagar		0	0	0
Aportaciones de capital por pagar		0	0	0
TOTAL DE PASIVO		23,836,741,893	23,959,099,460	22,753,836,350
PATRIMONIO				
Capital social	3.2m	1,959,991,011	1,841,096,894	1,832,198,115
Capital pagado		1,955,054,225	1,836,160,107	1,827,261,328
Capital donado		4,936,787	4,936,787	4,936,787
Capital suscrito no integrado		0	0	0
Suscripciones de capital por integrar		0	0	0
(Acciones en tesorería)		0	0	0
Capital Mínimo de Funcionamiento Operadoras Pensiones Comr		0	0	0
Aportes patrimoniales no capitalizables		0	0	0
Ajustes al patrimonio- Otros resultados integrales	3.2n	1,360,109,016	1,167,205,871	1,176,879,371
Superavit por revaluación inmuebles,mobiliario y equipo		1,283,303,148	1,283,303,148	1,283,303,148
Ajustes por valuación de Inversiones disponibles para la venta		52,831,353	-140,071,762	-130,398,262
Ajustes por valuación de Inversiones en respaldo de capital mínimo		0	0	0
Ajustes por valuación de Instrumentos financieros restringidos		0	0	0
Ajustes por valuación de Instrumentos financieros en cesación de pl		0	0	0
Superavit por revaluación de otros activos		0	0	0
Ajustes por valoración de Instrumentos derivados		0	0	0
Ajustes por valoración de obligaciones de entregar títulos en reporto		0	0	0
Ajustes por valor de revaluación		1,336,134,531	1,143,231,386	1,152,904,886
Ajustes por revaluación de participaciones en otras empresas		23,974,485	23,974,485	23,974,485
Ajustes por conversión de estados financieros		0	0	0
Reservas	3.2o	692,765,937	712,618,061	648,236,330
Resultados acumulados de ejercicios anteriores(Excedentes Ac		0	0	0
Resultado del periodo (Excedentes Brutos del periodo)		121,723,941	107,116,804	130,088,061
Aportes patrimoniales en fondos o reservas especiales		0	0	0
Participaciones no controladoras		0	0	0
TOTAL DEL PATRIMONIO		4,134,589,906	3,828,037,630	3,787,401,897
TOTAL DEL PASIVO Y PATRIMONIO		27,971,331,799	27,787,137,090	26,541,238,247
Cuentas Contingentes Deudoras		182,813,469	244,921,180	223,986,822
Activos de los fideicomisos		0	0	0
Pasivos de los fideicomisos		0	0	0
Patrimonio de los fideicomisos		0	0	0
OTRAS CUENTAS DE ORDEN DEUDORAS	4.2	20,238,609,084	19,399,694,764	19,266,898,281
Cuenta de orden por cuenta propia deudoras		20,238,609,084	19,399,694,764	19,266,898,281
Cuenta de orden por cuenta terceros deudoras		0	0	0
Cuenta de orden por cuenta propia por actividad de custodia		0	0	0
Cuenta de orden por cuenta de terceros por actividad de custodia		0	0	0
Las notas son parte integral de los Estados Financieros		0	0	0

MARLÓN VILLEGAS CUBERO
GERENTE GENERAL

OSCAR MARIO MOLINA BARRANTE
CONTADOR GENERAL

BERNAL BOLAÑOS QUISADA
PRESIDENTE COMITÉ VIGILANCIA

IV TRIMESTRE 2019-ESTADOS FINANCIEROS COOPEGRECIA R.L.				
COOPEGRECIA R.L.				
COOPERATIVA DE AHORRO Y CREDITO DE LA COMUNIDAD DE GRECIA R.L.				
ESTADO DE SITUACION FINANCIERA				
Al 31 de Diciembre 2019 y 2018				
(En colones costarricenses sin céntimos)				
	NOTA	Periodo 2 dic-19 2019	Periodo 1 dic-18 2018	Periodo 0 sep-18 2018
ACTIVO				
Disponibilidades	3.7.a	347,502,105	716,414,520	307,876,734
Efectivo		75,705,803	75,221,400	67,976,424
Banco Central de Costa Rica		0	0	0
Entidades financieras del país		271,796,302	641,193,120	239,900,310
Entidades financieras del exterior		0	0	0
Documentos de cobro inmediato		0	0	0
Disponibilidades restringidas		0	0	0
Cuentas y productos por cobrar		0	0	0
Inversiones en instrumentos financieros	3.7.b	5,965,599,200	5,920,697,070	5,254,101,094
Al valor razonable con cambios en resultado		0	0	0
Al valor razonable con cambios en otro resultado integral		5,846,658,753	5,819,195,656	5,197,717,590
Al costo amortizado		0	0	0
Inversiones en Instrum.Financieros en entidades en cesación de pagos, moroso o en litigio		0	0	0
Instrumentos financieros vencidos y restringidos		0	0	0
Diferencial de posición en instrumentos financieros derivados		0	0	0
(Estimación para inversiones temporales)		0	0	0
Instrumentos financieros derivados		0	0	0
Productos por cobrar		118,940,447	101,501,434	56,383,504
(Estimación por deterioro)		0	0	0
Cartera de créditos	3.7.c	20,156,289,809	19,045,338,551	18,912,251,304
Créditos vigentes		14,081,524,716	13,796,812,275	13,831,533,316
Decrecento documento		0	0	0
Cartera propia		13,891,398,502	13,644,779,752	13,681,310,054
Tarjetas de crédito		115,485,805	73,897,774	71,289,406
Otros créditos vigentes		74,640,409	78,134,749	78,933,857
Créditos vencidos		5,630,105,241	4,895,120,708	4,851,799,184
Cartera propia		5,595,642,866	4,867,278,772	4,834,326,041
Tarjetas de crédito		34,462,375	27,841,936	17,473,143
Otros créditos vencidos		0	0	0
Créditos en cobro judicial		411,732,617	321,552,876	196,413,053
Créditos con garantías cedidas (restringidos)vig.		0	0	0
Créditos con garantías cedidas (restringidos)venc.		0	0	0
Créditos con garantías cedidas (restringidos)jud.		0	0	0
Costos directos incrementales asociados a créditos (Ingresos diferidos cartera créditos)		0	0	0
Productos por cobrar		228,924,763	211,619,167	211,516,042
(Estimación por deterioro)		-195,997,528	-179,766,475	-179,010,292
Cuentas y comisiones por cobrar	3.7.d	67,879,286	59,579,950	12,732,334
Comisiones por cobrar		15,552,296	42,992,609	87,413
Cuentas por cobrar por operaciones bursátiles		0	0	0
Cuentas por cobrar por operaciones con partes relacionadas		255,653	4,374,737	1,701,147
Impuesto sobre la renta diferido e impuesto sobre la renta por cobrar		0	0	0
Otras cuentas por cobrar		54,623,634	14,764,901	13,496,071
Productos por cobrar		0	0	0
(Estimación por deterioro)		-2,552,297	-2,552,297	-2,552,297
Bienes mantenidos para la venta	3.7.e	19,486,072	145,644,483	175,601,641
Bienes y valores adquiridos en recuperación de créditos		31,480,324	206,031,213	206,031,212
Bienes recibidos en dación de pago		6,260,874	91,113,591	91,113,591
Bienes adjudicados en remate judicial		25,219,450	114,917,622	114,917,622
Bienes adquiridos para la explotación de terceros		0	0	0
Otros bienes mantenidos para la venta		0	0	0
(Estimación por deterioro y por disposición legal o prudencial)		-11,994,252	-60,386,730	-30,429,571
Participaciones en el capital de otras empresas (neto)	3.7.f	13,648,900	14,832,446	14,811,446
Participaciones en el capital de otras empresas del país		13,798,900	14,982,446	14,961,446
Participaciones en el capital de otras empresas del exterior		0	0	0
Participaciones en el capital mínimo de OPC		0	0	0
Participaciones en fideicomisos y VPE del país		0	0	0
Participaciones en fideicomisos y VPE del exterior		0	0	0
(Deterioro en las participaciones en el capital de otras empresas)		-150,000	-150,000	-150,000
Propiedades, mobiliario y equipo (neto)	3.7.g	1,765,479,138	1,778,216,762	1,787,100,083
Terrenos		1,115,674,038	1,115,674,038	1,115,674,038
Edificios e instalaciones		772,201,313	829,958,114	829,958,114
Equipos y mobiliario		13,145,903	102,615,574	102,615,574
Equipo de Cómputo		94,191,401	179,038,335	176,678,842
Vehículos		28,925,125	28,925,125	28,925,125
(Depreciación Acumulada Bienes muebles e inmuebles)		-258,658,642	-477,994,726	-466,751,911
Propiedades de inversión		0	0	0
Terrenos		0	0	0
Edificios		0	0	0
Otros activos	3.7.h	56,190,412	106,413,308	106,413,311
Costos pagados por anticipado		7,360,004	11,994,655	11,054,988
Cargos diferidos		-	2,126,293	2,599,229
Bienes diversos		5,098,078	19,004,598	22,258,107
Operaciones pendientes de imputación		20,347,857	30,393,829	1,973,364
Activos intangibles		29,315,284	42,909,292	37,999,279
Otros activos		35,875,128	62,277,223	66,723,803
TOTAL DE ACTIVO		28,392,074,922	27,787,137,090	26,570,887,946
Las notas son parte integral de los Estados Financieros				
 MARLON VILLEGAS CUBERO GERENTE GENERAL		 OSCAR MARIO MOLINA BARRANTE CONTADOR GENERAL		 BERNAL BOLAÑOS QUESADA PRESIDENTE COMITÉ VIGILANCIA

COOPEGRECIA S.L.
COOPERATIVA DE AHORRO Y CREDITO DE LA COMUNIDAD DE GRECIA S.L.
ESTADO DE SITUACION FINANCIERA
Al 31 de Diciembre 2019 y 2018
(En colones costarricenses sin céntimos)

NOTA	Periodo 2 dic-19 2019	Periodo 1 dic-18 2018	Periodo 0 sep-18 2018
PASIVO Y PATRIMONIO			
PASIVO			
Obligaciones con el público	3.7.i	22,684,965,108	21,442,026,434
A la vista	2,332,799,352	2,617,242,544	2,072,421,414
A plazo	19,418,785,346	18,573,322,320	18,562,714,776
Otras obligaciones con el público	0	0	0
Cargos financieros por pagar	933,380,410	878,222,871	806,890,244
Cargos financieros por pagar	933,380,410	878,222,871	806,890,244
Obligaciones con el Banco Central de Costa Rica	0	0	0
A la vista	0	0	0
A plazo	0	0	0
Cargos financieros por pagar	0	0	0
Obligaciones con entidades	3.7.i	867,398,019	940,805,763
A la vista	0	0	0
A plazo	72,702,837	84,875,152	88,116,280
Otras Obligaciones con entidades	794,695,182	841,772,562	852,689,483
Cargos financieros por pagar	0	0	0
Cargos financieros por pagar	0	0	0
Cuentas por pagar y provisiones	3.7.k	457,725,531	278,212,856
Provisiones	159,106,142	153,906,469	195,569,697
Cuentas por pagar por servicios bursátiles	0	0	0
Impuesto sobre la renta diferido	0	0	0
Otras cuentas por pagar	298,619,389	197,411,430	82,643,159
Cargos financieros por pagar	0	0	0
Otros pasivos	3.7.l	73,528,825	92,791,297
Impuestos diferidos	44,574,699	45,971,340	52,437,401
Estimación por deterioro de créditos contingentes	0	0	0
Otros pasivos	28,954,126	566,374,772	40,353,897
Obligaciones Subordinadas	0	0	0
Obligaciones subordinadas	0	0	0
Préstamos subordinadas	0	0	0
Cargos financieros por pagar	0	0	0
Obligaciones convertibles en Capital	0	0	0
Obligaciones convertibles en Capital	0	0	0
Cargos financieros por pagar	0	0	0
Obligaciones preferentes	0	0	0
Obligaciones preferentes	0	0	0
Cargos financieros por pagar	0	0	0
Aportaciones de capital por pagar	0	0	0
TOTAL DEL PASIVO	24,083,617,483	23,059,099,460	22,753,836,350
PATRIMONIO			
Capital social	3.7.m	1,967,852,887	1,832,198,115
Capital pagado	1,962,916,100	1,836,160,107	1,827,261,328
Capital demandado	4,936,787	4,936,787	4,936,787
Capital suscrito no integrado	0	0	0
Suscripciones de capital por integrar	0	0	0
(Acciones en tesorería)	0	0	0
Capital Mínimo de Funcionamiento Operadora Pensiones Complementarias	0	0	0
Aportes patrimoniales no capitalizables	0	0	0
Ajustes al patrimonio- Otros resultados integrales	3.7.n	1,463,242,713	1,176,879,371
Superavit por revaluación inmuebles, mobiliario y equipo	1,283,303,148	1,283,303,148	1,283,303,148
Ajustes por valoración de Inversiones disponibles para la venta	155,965,080	-140,071,762	-130,398,262
Ajustes por valoración de Inversiones en respaldo de capital mínimo fr func. Y reserva liquidez	0	0	0
Ajustes por valoración de Instrumentos financieros restringidos	0	0	0
Ajustes por valoración de Instrumentos financieros en cesación de pagos, morosos o en litigio	0	0	0
Superavit por revaluación de otros activos	0	0	0
Ajustes por valoración de Instrumentos derivados	0	0	0
Ajustes por valoración de obligaciones de entregar títulos en reportos y préstamos de valores	0	0	0
Ajustes por valor de revaluación	1,439,268,228	1,143,231,386	1,152,904,886
Ajustes por revaluación de participaciones en otras empresas	23,974,485	23,974,485	23,974,485
Ajustes por conversión de estados financieros	0	0	0
Reservas	3.7.o	758,090,111	648,236,330
Resultados acumulados de ejercicios anteriores (Excedentes Acum.)	0	0	0
Resultado del periodo (Excedentes Brutos del periodo)	119,271,725	107,116,804	130,088,083
Aportes patrimoniales en fondos o reservas especiales	0	0	0
Participaciones no controladoras	0	0	0
TOTAL DEL PATRIMONIO	4,308,457,439	3,828,037,630	3,787,401,897
TOTAL DEL PASIVO Y PATRIMONIO	28,392,074,922	27,787,137,090	26,541,238,247
Cuentas Contingentes Deudoras	187,270,194	244,921,180	223,986,822
Activos de los fideicomisos	0	0	0
Pasivos de los fideicomisos	0	0	0
Patrimonio de los fideicomisos	0	0	0
OTRAS CUENTAS DE ORDEN DEUDORAS	4.2	20,504,183,315	19,266,898,281
Cuenta de orden por cuenta propia deudoras	20,504,183,315	19,309,664,764	19,266,898,281
Cuenta de orden por cuenta terceros deudoras	0	0	0
Cuenta de orden por cuenta propia por actividad de custodia	0	0	0
Cuenta de orden por cuenta de terceros por actividad de custodia	0	0	0
Las notas son parte integral de los Estados Financieros	0	0	0

MARLON VILLEGAS CUBERO
GERENTE GENERAL

OSCAR MARIO MOLINA BARRANTE
CONTADOR GENERAL

BERNAL BOLAÑOS QUISADA
PRESIDENTE COMITÉ VIGILANCIA