

I TRIMESTRE DE 2020 – ESTADOS FINANCIEROS COOPEGRECIA R.L.-

COOPEGRECIA R.L. COOPERATIVA DE AHORRO Y CREDITO DE LA COMUNIDAD DE GRECIA R.L. ESTADO DE RESULTADOS INTEGRAL Al 31 de Marzo 2020 (En colones costarricenses sin céntimos)		
	<u>NOTA</u>	<u>2020</u> <u>mar-20</u>
Ingresos Financieros		
Por disponibilidades		2,901,732
Por inversiones en instrumentos financieros		107,615,487
Por cartera de créditos		596,145,054
Por ganancia por diferencias de cambio y UD		<u>10,214,371</u>
Por otros ingresos financieros		21,020,350
Total de Ingresos Financieros	3.7.p	<u>737,896,993</u>
Gastos Financieros		
Por Obligaciones con el público		481,609,066
Por Obligaciones con entidades financieras y no financieras		<u>20,775,385</u>
Por otros gastos financieros		21,299,825
Total de Gastos Financieros	3.7.q	<u>523,684,276</u>
GASTOS POR INCOBRABILIDAD Y DESV.DE ACTIVOS FINANC.		
Por estimación de deterioro de activos	3.7.r	<u>1,879,848</u>
RESULTADO FINANCIERO		<u>212,332,869</u>
Otros Ingresos de Operación		
Por comisiones por servicios		15,915,555
Por bienes mantenidos para la venta		1,852,004
Por ganancia por participaciones en el capital de otras empresas		5,831,049
Por otros ingresos operativos		33,954,574
Total Otros Ingresos de Operación	3.7.s	<u>57,553,182</u>
Otros Gastos de Operación		
Por comisiones por servicios		11,360,336
Por bienes mantenidos para la venta		12,470,270
Por otros gastos por partes relacionadas		27,613,756
Total Otros Gastos de Operación	3.7.t	<u>51,444,362</u>
RESULTADO OPERACIONAL BRUTO		<u>218,441,688</u>
Gastos Administrativos		
Por gastos de Personal		119,010,517
Por otros gastos de Administración		51,365,825
Total Gastos Administrativos	3.7.u	<u>170,376,342</u>
RESULTADO OPERACIONAL NETO ANTES DE IMPUESTO Y PARTICIPACIONES S/EXCEDENTES		<u>48,065,346</u>
Participaciones legales sobre los excedentes	3.7.w	2,202,534
RESULTADO NETO DE ACTIVIDADES ORDINARIAS		<u>45,862,812</u>
RESULTADO NETO DEL PERIODO	-	<u>45,862,812</u>
OTROS RESULTADOS INTEGRALES, NETO DE IMPUESTO		
Ajuste por valuación inversiones al valor razonables con cambios en otro resultado integral		24,021,783
OTROS RESULTADOS INTEGRALES DEL PERIODO, NETO DE IMPUESTO	3.8.a	<u>24,021,783</u>
RESULTADOS INTEGRALES TOTALES DEL PERIODO		<u>69,884,595</u>
Atribuidos a participaciones no controladoras		
Atribuidos a la controladora		




Las notas son parte integral de los Estados Financieros


MARLON VILLEGAS CUBERO
GERENTE GENERAL


OSCAR MARIO MOLINA BARRANTES
CONTADOR GENERAL


BERNAL BOLAÑOS QUESADA
PRESIDENTE COMITÉ VIGILANCIA

II TRIMESTRE DE 2020 – ESTADOS FINANCIEROS COOPEGRECIA R.L.-


COOPEGRECIA R.L.		
COOPERATIVA DE AHORRO Y CREDITO DE LA COMUNIDAD DE GRECIA R.L.		
ESTADO DE RESULTADOS INTEGRAL		
Al 30 de Junio 2020		
(En colones costarricenses sin céntimos)		
	NOTA	2020 jun-20
Ingresos Financieros		
Por disponibilidades		8,375,392
Por inversiones en instrumentos financieros		215,840,311
Por cartera de créditos		1,194,332,742
Por ganancia por diferencias de cambio y UD		15,942,347
Por otros ingresos financieros		52,073,476
Total de Ingresos Financieros	3.7.p	<u>1,486,564,267</u>
Gastos Financieros		
Por Obligaciones con el público		963,909,887
Por Obligaciones con entidades financieras y no financieras		40,546,250
Por pérdidas por diferencias cambio y UD		0
Por otros gastos financieros		48,150,147
Total de Gastos Financieros	3.7.q	<u>1,052,606,284</u>
GASTOS POR INCOBRABILIDAD Y DESV.DE ACTIVOS FINANC.		
Por estimación de deterioro de activos	3.7.r	<u>42,879,848</u>
Por recuperación de activos y disminución de estimaciones y provisiones		0.00
RESULTADO FINANCIERO		<u>391,078,136</u>
Otros Ingresos de Operación		
Por comisiones por servicios		28,072,709
Por bienes mantenidos para la venta		1,852,004
Por ganancia por participaciones en el capital de otras empresas		5,864,418
Por otros ingresos operativos		114,367,400
Total Otros Ingresos de Operación	3.7.s	<u>150,156,531</u>
Otros Gastos de Operación		
Por comisiones por servicios		22,708,741
Por bienes mantenidos para la venta		24,638,389
Por otros gastos por partes relacionadas		65,497,068
Total Otros Gastos de Operación	3.7.t	<u>112,844,199</u>
RESULTADO OPERACIONAL BRUTO		<u>428,390,468</u>
Gastos Administrativos		
Por gastos de Personal		237,839,520
Por otros gastos de Administración		104,425,021
Total Gastos Administrativos	3.7.u	<u>342,264,542</u>
RESULTADO OPERACIONAL NETO ANTES DE IMPUESTO Y PARTICIPACIONES S/EXCEDENTES		<u>86,125,926</u>
Participaciones legales sobre los excedentes	3.7.w	3,915,260
RESULTADO NETO DE ACTIVIDADES ORDINARIAS		<u>82,210,667</u>
RESULTADO NETO DEL PERIODO	-	<u>82,210,667</u>
OTROS RESULTADOS INTEGRALES, NETO DE IMPUESTO		<u>82,210,667</u>
Superavit por revaluación de propiedades inmobiliarias		
Ajuste por valuación inversiones al valor razonables con cambios en otro resultado integral		-14,042,176
Ajuste por valuación inversiones en respaldo de la reserva de liquidez		
Ajuste por valuación instrumentos financieros restringidos		0
Ajuste por valuación instrumentos financieros en cesación de pagos, morosos o en litigio, neto impuesto s/renta		
Superavit por revaluación de otros activos		
Ajuste por valoración de instrumentos derivados		
Otros ajustes		0
OTROS RESULTADOS INTEGRALES DEL PERIODO, NETO DE IMPUESTO	3.8.a	<u>-14,042,176</u>
RESULTADOS INTEGRALES TOTALES DEL PERIODO		<u>68,168,490</u>
Atribuidos a participaciones no controladoras		
Atribuidos a la controladora		
Las notas son parte integral de los Estados Financieros		
		
MARLON VILLEGAS CUBERO GERENTE GENERAL	OSCAR MARIO MOLINA BARRANTES CONTADOR GENERAL	BERNAL BOLAÑOS QUESADA PRESIDENTE COMITÉ VIGILANCIA

COOPEGRECIA R.L.**COOPERATIVA DE AHORRO Y CREDITO DE LA COMUNIDAD DE GRECIA R.L.****ESTADO DE RESULTADOS INTEGRAL**

Período terminado al 30 Junio (Trimestre terminado)

(En colones costarricenses sin céntimos)

	<u>NOTA</u>	<u>2020</u> <u>jun-20</u>
Ingresos Financieros		
Por disponibilidades		5,473,659
Por inversiones en instrumentos financieros		108,224,824
Por cartera de créditos		598,187,689
Por ganancia por diferencias de cambio y UD		5,727,976
Por otros ingresos financieros		31,053,126
Total de Ingresos Financieros	3.7.p1	<u>748,667,274</u>
Gastos Financieros		
Por Obligaciones con el público		482,300,821
Cargos por captaciones a la vista MN - ME		482,300,821
Por Obligaciones con entidades financieras y no financieras		19,770,865
Por otras cuentas por pagar diversas		
Por obligaciones subordinadas, convertibles y preferentes		26,850,322
Por otros gastos financieros		26,850,322
Total de Gastos Financieros	3.7.q1	<u>528,922,007</u>
GASTOS POR INCOBRABILIDAD Y DESV.DE ACTIVOS FINANC.		<u>41,000,000</u>
Por estimación de deterioro de activos	3.7.r1	41,000,000
Por recuperación de activos y disminución de estimaciones y provisiones		
RESULTADO FINANCIERO		<u>178,745,267</u>
Otros Ingresos de Operación		
Por comisiones por servicios		12,157,154
Por ganancia por participaciones en el capital de otras empresas		33,368
Por otros ingresos operativos		80,412,827
Total Otros Ingresos de Operación	3.7.s1	<u>92,603,349</u>
Otros Gastos de Operación		
Por comisiones por servicios		11,348,405
Por bienes realizables		12,168,119
Por otros gastos operativos		37,883,312
Total Otros Gastos de Operación	3.7.t1	<u>61,399,836</u>
RESULTADO OPERACIONAL BRUTO		<u>209,948,780</u>
Gastos Administrativos		
Por gastos de Personal		118,829,003
Por otros gastos de Administración		53,059,196
Total Gastos Administrativos	3.7.u1	<u>171,888,199</u>
RESULTADO OPERACIONAL NETO ANTES DE IMPUESTO Y PARTICIPACI		<u>38,060,581</u>
Participaciones sobre los Excedentes	3.7.w1	1,712,726
RESULTADO NETO DE ACTIVIDADES ORDINARIAS		<u>36,347,854</u>
RESULTADO NETO DEL PERIODO	-	<u>36,347,854</u>

OTROS RESULTADOS INTEGRALES, NETO DE IMPUESTO **36,347,854**Ajuste por valuacion inversiones disponibles para la venta, neto impuesto s/ren -38,063,959**OTROS RESULTADOS INTEGRALES DEL PERIODO, NETO DE IMI** **3.8.b** **-38,063,959****RESULTADOS INTEGRALES TOTALES DEL PERIODO** **-1,716,105***Las notas son parte integral de los Estados Financieros*


MARLON VILLEGAS CUBERO
GERENTE GENERAL



OSCAR MARIO MOLINA BARRANTES
CONTADOR GENERAL



BERNAL BOLAÑOS QUESADA
PRESIDENTE COMITÉ VIGILANCIA

III TRIMESTRE DE 2020 – ESTADOS FINANCIEROS COOPEGRECIA R.L.-

COOPEGRECIA R.L.

COOPERATIVA DE AHORRO Y CREDITO DE LA COMUNIDAD DE GRECIA R.L.

ESTADO DE RESULTADOS INTEGRAL

Al 30 de Septiembre 2020

(En colones costarricenses sin céntimos)

	<u>NOTA</u>	<u>2020</u> <u>sep-20</u>
Ingresos Financieros		
Por disponibilidades		14,717,695
Por inversiones en instrumentos financieros		326,622,501
Por cartera de créditos		1,800,463,637
Por ganancia por diferencias de cambio y UD		<u>25,714,610</u>
Por otros ingresos financieros		70,707,910
Total de Ingresos Financieros	3.7.p	<u>2,238,226,353</u>
Gastos Financieros		
Por Obligaciones con el público		1,452,367,063
Cargos por captaciones a la vista MN - ME		1,452,367,063
Por Obligaciones con entidades financieras y no financieras		<u>54,669,920</u>
Por pérdidas por diferencias cambio y UD		<u>0</u>
Por otros gastos financieros		66,223,623
Total de Gastos Financieros	3.7.q	<u>1,573,260,606</u>
GASTOS POR INCOBRABILIDAD Y DESV.DE ACTIVOS FINANC.		
Por estimación de deterioro de activos	3.7.r	<u>50,879,848</u>
Por recuperación de activos y disminución de estimaciones y provisiones		<u>4,379,700</u>
Por recuperación de activos y disminución de estimaciones y provisiones	3.7.y	4,379,700
RESULTADO FINANCIERO		<u>618,465,599</u>
Otros Ingresos de Operación		
Por comisiones por servicios		41,181,006
Por bienes mantenidos para la venta		1,852,004
Por ganancia por participaciones en el capital de otras empresas		5,864,418
Por otros ingresos operativos		<u>141418208</u>
Total Otros Ingresos de Operación	3.7.s	<u>190,315,636</u>
Otros Gastos de Operación		
Por comisiones por servicios		34,222,146
Por bienes mantenidos para la venta		38,359,318
Por otros gastos por partes relacionadas		94,626,181
Total Otros Gastos de Operación	3.7.t	<u>167,207,645</u>
RESULTADO OPERACIONAL BRUTO		<u>641,573,590</u>
Gastos Administrativos		
Por gastos de Personal		359,104,130
Por otros gastos de Administración		<u>151,346,805</u>
Total Gastos Administrativos	3.7.u	<u>510,450,935</u>
RESULTADO OPERACIONAL NETO ANTES DE IMPUESTO Y PARTICIPACIONES S/EXCEDENTE:		<u>131,122,654</u>
Participaciones legales sobre los excedentes	3.7.w	5,940,112
RESULTADO NETO DE ACTIVIDADES ORDINARIAS		<u>125,182,542</u>
RESULTADO NETO DEL PERIODO	-	<u>125,182,542</u>

OTROS RESULTADOS INTEGRALES, NETO DE IMPUESTO **125,182,542**

Ajuste por valuación inversiones al valor razonables con cambios en otro resultado integral 39,968,793

OTROS RESULTADOS INTEGRALES DEL PERIODO, NETO DE IMPUESTO **39,968,793**

RESULTADOS INTEGRALES TOTALES DEL PERIODO **165,151,335**

Atribuidos a participaciones no controladoras

Atribuidos a la controladora

Las notas son parte integral de los Estados Financieros

Firmado digitalmente por
MARVIN VILLEGAS CUBERO (FIRMA)
Fecha: 2020.10.29
16:31:36 -06'00'

MARLON VILLEGAS CUBERO
GERENTE GENERAL

Firmado digitalmente por
OSCAR MARIO MOLINA BARRANTES (FIRMA)
Fecha: 2020.10.29
16:31:02 -06'00'

OSCAR M. MOLINA BARRANTES
CONTADOR GENERAL

Firmado digitalmente por
BERNAL BOLAÑOS QUESADA (FIRMA)
Fecha: 2020.10.29
16:31:56 -06'00'

BERNAL BOLAÑOS QUESADA
PRESIDENTE COMITÉ VIGILANCIA

COOPEGRECIA R.L.
COOPERATIVA DE AHORRO Y CREDITO DE LA COMUNIDAD DE GRECIA R.L.
ESTADO DE RESULTADOS INTEGRAL

Período terminado al 30 de Septiembre 2020 (Trimestre terminado)

(En colones costarricenses sin céntimos)

	<u>NOTA</u>	<u>2020</u>
		<u>sep-20</u>
Ingresos Financieros		
Por disponibilidades		6,342,304
Por inversiones en instrumentos financieros		110,782,191
Por cartera de créditos		606,130,894
Por ganancia por diferencias de cambio y UD		<u>9,772,263</u>
Por otros ingresos financieros		18,634,434
Total de Ingresos Financieros	3.7.p1	<u>751.662.086</u>
Gastos Financieros		
Por Obligaciones con el público		488,457,176
Cargos por captaciones a la vista MN - ME		488,457,176
Por Obligaciones con entidades financieras y no financieras		14,123,670
Por otras cuentas por pagar diversas		
Por obligaciones subordinadas, convertibles y preferentes		
Por pérdidas por diferencias cambio y UD		<u>0</u>
Por otros gastos financieros		18,073,476
Total de Gastos Financieros	3.7.q1	<u>520.654.322</u>
GASTOS POR INCOBRABILIDAD Y DESV.DE ACTIVOS FINANC.		
Por estimación de deterioro de activos	3.7.r1	<u>8.000.000</u>
Por recuperación de activos y disminución de estimaciones y provisiones	3.7.y1	<u>4.379.700</u>
RESULTADO FINANCIERO		<u>227.387.464</u>
Otros Ingresos de Operación		
Por comisiones por servicios		13,108,297
Por otros ingresos operativos		27,050,808
Total Otros Ingresos de Operación	3.7.s1	<u>40.159.105</u>
Otros Gastos de Operación		
Por comisiones por servicios		11,513,405
Por bienes realizables		13,720,928
Por otros gastos por partes relacionadas		
Por otros gastos operativos		29,129,113
Total Otros Gastos de Operación	3.7.t1	<u>54.363.447</u>
RESULTADO OPERACIONAL BRUTO		<u>213.183.122</u>
Gastos Administrativos		
Por gastos de Personal		121,264,610
Por otros gastos de Administración		<u>46,921,783</u>
Total Gastos Administrativos	3.7.u1	<u>168.186.394</u>
RESULTADO OPERACIONAL NETO ANTES DE IMPUESTO Y PARTICIPACIONES S/EXCEDENTE:		<u>44.996.728</u>
Participaciones sobre los Excedentes	<u>3.7.w1</u>	2,024,853
RESULTADO NETO DE ACTIVIDADES ORDINARIAS		<u>42.971.875</u>
RESULTADO NETO DEL PERIODO	-	<u>42.971.875</u>
OTROS RESULTADOS INTEGRALES, NETO DE IMPUESTO		
		<u>42.971.875</u>
Ajuste por valuación inversiones disponibles para la venta, neto impuesto s/renta		39,968,793
OTROS RESULTADOS INTEGRALES DEL PERIODO, NETO DE IMPUESTO	<u>3.8.b</u>	<u>39.968.793</u>
RESULTADOS INTEGRALES TOTALES DEL PERIODO		<u>82.940.669</u>

Las notas son parte integral de los Estados Financieros

MARVIN
VILLEGAS
CUBERO (FIRMA)
Firmado digitalmente por
MARVIN VILLEGAS
CUBERO (FIRMA)
Fecha: 2020.10.29
16:31:36 -06'00'

MARLON VILLEGAS CUBERO
GERENTE GENERAL

OSCAR MARIO
MOLINA
BARRANTES (FIRMA)
Firmado digitalmente
por OSCAR MARIO
MOLINA BARRANTES
(FIRMA)
Fecha: 2020.10.29
16:31:02 -06'00'

OSCAR MARIO MOLINA BARRANTES
CONTADOR GENERAL

BERNAL
BOLAÑOS
QUESADA (FIRMA)
Firmado digitalmente por
BERNAL BOLAÑOS
QUESADA (FIRMA)
Fecha: 2020.10.29
16:31:56 -06'00'

BERNAL BOLAÑOS QUESADA
PRESIDENTE COMITÉ VIGILANCIA

IV TRIMESTRE DE 2020 – ESTADOS FINANCIEROS COOPEGRECIA R.L.-

COOPEGRECIA R.L.
COOPERATIVA DE AHORRO Y CREDITO DE LA COMUNIDAD DE GRECIA R.L.

ESTADO DE RESULTADOS INTEGRAL

Al 31 de Diciembre 2020

(En colones costarricenses sin céntimos)

	NOTA	2020 <u>dic-20</u>
Ingresos Financieros		
Por disponibilidades		19,139,066
Por inversiones en instrumentos financieros		440,166,594
Por cartera de créditos		2,405,096,331
Por ganancia por diferencias de cambio y UD		<u>31,457,232</u>
Por otros ingresos financieros		77,088,049
Total de Ingresos Financieros	3.7.p	<u>2,972,947,272</u>
Gastos Financieros		
Por Obligaciones con el público		1,936,918,688
Por Obligaciones con entidades financieras y no financieras		68,736,450
Por otros gastos financieros		84,701,968
Total de Gastos Financieros	3.7.q	<u>2,090,357,106</u>
GASTOS POR INCOBRABILIDAD Y DESV.DE ACTIVOS FINANC.		<u>50,879,848</u>
Por estimación de deterioro de activos	3.7.r	<u>50,879,848</u>
Por recuperación de activos y disminución de estimaciones y provisiones		4,992,846
Por recuperación de activos y disminución de estimaciones y provisiones		4,992,846
RESULTADO FINANCIERO		<u>836,703,163</u>
Otros Ingresos de Operación		
Por comisiones por servicios		68,070,130
Por bienes mantenidos para la venta		16,126,671
Por ganancia por participaciones en el capital de otras empresas		5,864,418
Por otros ingresos operativos		<u>169,281,009</u>
Total Otros Ingresos de Operación	3.7.s	<u>259,342,228</u>
Otros Gastos de Operación		
Por comisiones por servicios		46,808,265
Por bienes mantenidos para la venta		64,226,189
Por otros gastos por partes relacionadas		119,187,694
Total Otros Gastos de Operación	3.7.t	<u>230,222,148</u>
RESULTADO OPERACIONAL BRUTO		<u>865,823,244</u>
Gastos Administrativos		
Por gastos de Personal		477,958,486
Por otros gastos de Administración		<u>206,504,483</u>
Total Gastos Administrativos	3.7.u	<u>684,462,969</u>
RESULTADO OPERACIONAL NETO ANTES DE IMPUESTO Y PARTICIPACIONES S/EXCEDENTES		<u>181,360,274</u>
Participaciones legales sobre los excedentes	3.7.w	8,200,139
RESULTADO NETO DE ACTIVIDADES ORDINARIAS		<u>173,160,135</u>
RESULTADO NETO DEL PERIODO	-	<u>173,160,135</u>
OTROS RESULTADOS INTEGRALES, NETO DE IMPUESTO		<u>173,160,135</u>
Ajuste por valuacion inversiones al valor razonables con cambios en otro resultado integral		19,337,525
Otros ajustes		6,474,856
OTROS RESULTADOS INTEGRALES DEL PERIODO, NETO DE IMPUESTO	3.8.a	<u>25,812,381</u>
RESULTADOS INTEGRALES TOTALES DEL PERIODO		<u>198,972,516</u>
Atribuidos a participaciones no controladoras		
Atribuidos a la controladora		

Las notas son parte integral de los Estados Financieros

MARVIN
VILLEGAS
CUBERO
(FIRMA)

Firmado digitalmente por MARVIN VILLEGAS CUBERO (FIRMA)
Fecha: 2021.01.26 14:48:39 -06'00'

OSCAR
MARIO
MOLINA
BARRANTES
(FIRMA)

Firmado digitalmente por OSCAR MARIO MOLINA BARRANTES (FIRMA)
Fecha: 2021.01.26 14:47:29 -06'00'

BERNAL
BOLAÑOS
QUESADA
A (FIRMA)

Firmado digitalmente por OSCAR MARIO MOLINA BARRANTES BERNAL BOLAÑOS QUESADA (FIRMA)
Fecha: 2021.01.26 14:45:09 -06'00'

MARLON VILLEGAS CUBERO
GERENTE GENERAL

OSCAR MARIO MOLINA BARRANTES
CONTADOR GENERAL

BERNAL BOLAÑOS QUESADA
COMITE DE VIGILANCIA

COOPEGRECIA R.L.

COOPERATIVA DE AHORRO Y CREDITO DE LA COMUNIDAD DE GRECIA R.L.

ESTADO DE RESULTADOS INTEGRAL

Período terminado al 31 de Marzo 2020 y 2019 (Trimestre terminado) Marzo 2020 a Diciembre 2019

(En colones costarricenses sin céntimos)

	<u>NOTA</u>	<u>2020</u> <u>dic-20</u>
Ingresos Financieros		
Por disponibilidades		4,421,371
Por inversiones en instrumentos financieros		113,544,093
Por cartera de créditos		604,632,694
Por ganancia por diferencias de cambio y UD		<u>5,742,622</u>
Por otros ingresos financieros		6,380,139
Total de Ingresos Financieros	3.7.p1	<u>734,720,919</u>
 Gastos Financieros		
Por Obligaciones con el público		484,551,625
Cargos por captaciones a la vista MN - ME		484,551,625
Por Obligaciones con entidades financieras y no financieras		14,066,531
Por otras cuentas por pagar diversas		
Por obligaciones subordinadas, convertibles y preferentes		
Por otros gastos financieros		18,478,345
Total de Gastos Financieros	3.7.q1	<u>517,096,500</u>
 GASTOS POR INCOBRABILIDAD Y DESV.DE ACTIVOS FINANC.		<u>613,146</u>
Por recuperación de activos y disminución de estimaciones y provisiones		613,146
Por recuperación de activos y disminución de estimaciones y provisiones		
RESULTADO FINANCIERO		<u>218,237,564</u>
 Otros Ingresos de Operación		
Por comisiones por servicios		26,889,125
Por bienes realizables		14,274,667
Por otros ingresos operativos		<u>27,862,800</u>
Total Otros Ingresos de Operación	3.7.s1	<u>69,026,592</u>
 Otros Gastos de Operación		
Por comisiones por servicios		12,586,119
Por bienes realizables		25,866,871
Por otros gastos operativos		24,561,512
Total Otros Gastos de Operación	<u>3.7.t1</u>	<u>63,014,502</u>
 RESULTADO OPERACIONAL BRUTO		<u>224,249,654</u>
 Gastos Administrativos		
Por gastos de Personal		118,854,356
Por otros gastos de Administración		<u>55,157,678</u>
Total Gastos Administrativos	<u>3.7.u1</u>	<u>174,012,034</u>
RESULTADO OPERACIONAL NETO ANTES DE IMPUESTO Y PARTICIPACION		<u>50,237,620</u>
Participaciones sobre los Excedentes	<u>3.7.w1</u>	2,260,027
RESULTADO NETO DE ACTIVIDADES ORDINARIAS		<u>47,977,593</u>
RESULTADO NETO DEL PERIODO	<u> </u>	<u>47,977,593</u>
 OTROS RESULTADOS INTEGRALES, NETO DE IMPUESTO		<u>47,977,593</u>
 Ajuste por valuacion inversiones disponibles para la venta, neto impuesto s/rent Otro		-20,631,269 6,474,856
 OTROS RESULTADOS INTEGRALES DEL PERIODO, NETO DE IM	<u>3.8.b</u>	<u>-14,156,413</u>
 RESULTADOS INTEGRALES TOTALES DEL PERIODO		<u>33,821,180</u>

Las notas son parte integral de los Estados Financieros

MARVIN
VILLEGAS
CUBERO
(FIRMA)

MARLON VILLEGAS CUBERO
GERENTE GENERAL

OSCAR
MARIO
MOLINA
BARRANTES
(FIRMA)

OSCAR MARIO MOLINA BARRANTES
CONTADOR GENERAL

BERNAL
BOLAÑOS
QUESADA
A (FIRMA)

BERNAL BOLAÑOS QUESADA
COMITE DE VIGILANCIA