

I TRIMESTRE 2021 *ESTADOS FINANCIEROS COOPEGRECIA R.L.*

COOPEGRECIA R.L.

COOPERATIVA DE AHORRO Y CREDITO DE LA COMUNIDAD DE GRECIA R.L.

ESTADO DE SITUACION FINANCIERA

Al 31 de Marzo 2021

(En colones costarricenses sin céntimos)

		Periodo 2	Periodo 1	Periodo 0
		mar-21	dic-20	mar-20
	NOTA	2021	2020	2020
ACTIVO				
Disponibilidades	3.7.a	304,259,863	513,454,077	260,490,149
Efectivo		72,139,735	74,869,647	75,104,649
Banco Central de Costa Rica		93,245,407	201,059,988	80,107,493
Entidades financieras del país		138,874,721	237,524,441	105,278,008
Inversiones en instrumentos financieros	3.7.b	8,712,488,779	7,497,018,296	6,225,055,735
Al valor razonable con cambios en otro resultado integral		8,608,647,086	7,369,527,736	6,150,434,334
Productos por cobrar		103,841,693	127,490,560	74,621,401
Cartera de créditos	3.7.c	21,865,051,905	21,527,158,898	20,495,057,096
Créditos vigentes		15,744,398,597	16,148,517,249	14,560,166,475
Créditos vencidos		5,504,562,902	4,953,249,473	5,507,579,130
Créditos en cobro judicial		643,554,033	477,882,235	436,052,718
(Ingresos diferidos cartera créditos)		-36,926,843	-34,872,590	-44,048,694
Productos por cobrar		247,281,987	229,259,907	233,184,843
(Estimación por deterioro)		-237,818,773	-246,877,376	-197,877,376
Cuentas y comisiones por cobrar	3.7.d	35,474,982	45,481,269	29,918,506
Comisiones por cobrar		1,582,119	10,882,947	587,643
Cuentas por cobrar por operaciones con partes relacionadas		716,692	83,197	384,156
Otras cuentas por cobrar		35,728,468	37,067,423	31,499,004
(Estimación por deterioro)		-2,552,297	-2,552,297	-2,552,297
Bienes mantenidos para la venta	3.7.e	80,358,753	207,280,985	114,900,642
Bienes y valores adquiridos en recuperación de créditos		100,763,254	255,784,233	137,333,167
(Estimación por deterioro y por disposición legal o prudencial)		-20,404,501	-48,503,248	-22,432,525
Participaciones en el capital de otras empresas (neto)	3.7.f	20,123,756	20,123,756	13,648,900
Propiedades, mobiliario y equipo (neto)	3.7.g	1,241,898,897	1,205,440,114	1,753,307,489
Propiedades de inversión		554,534,196	560,705,614	0
Otros activos	3.7.h	56,121,550	55,178,569	62,861,228
Activos intangibles		9,868,263	2,737,437	18,211,677
Otros activos		46,253,287	52,441,131	44,649,551
TOTAL DE ACTIVO		32,870,312,680	31,631,841,578	28,955,239,745

Las notas son parte integral de los Estados Financieros

MARVIN
VILLEGAS
CUBERO
(FIRMA)

Firmado digitalmente por MARVIN VILLEGAS CUBERO (FIRMA)
Fecha: 2021.01.26 14:48:39 -06'00'

OSCAR
MARIO
MOLINA
BARRANTES
(FIRMA)

Firmado digitalmente por OSCAR MARIO MOLINA BARRANTES (FIRMA)
Fecha: 2021.01.26 14:47:29 -06'00'

BERNAL
BOLAÑOS
QUESADA
A (FIRMA)

Firmado digitalmente por BERNAL BOLAÑOS QUESADA (FIRMA)
Fecha: 2021.01.26 14:45:09 -06'00'

MARLON VILLEGAS CUBERO
GERENTE GENERAL

OSCAR MARIO MOLINA BARRANTES
CONTADOR GENERAL

BERNAL BOLAÑOS QUESADA
COMITE VIGILANCIA




COOPEGRECIA R.L.

COOPERATIVA DE AHORRO Y CREDITO DE LA COMUNIDAD DE GRECIA R.L.


ESTADO DE SITUACION FINANCIERA

Al 31 de Marzo 2021

(En colones costarricenses sin céntimos)

		Periodo 2	Periodo 1	Periodo 0
		mar-21	dic-20	mar-20
	NOTA	2021	2020	2020
<u>PASIVO Y PATRIMONIO</u>				
<u>PASIVO</u>				
Obligaciones con el público	3.7.i	27,052,406,238	25,948,059,984	23,392,699,816
A la vista		3,402,080,852	3,190,232,341	2,457,480,965
A plazo		22,641,251,544	21,736,316,743	19,969,389,980
Cargos financieros por pagar		1,009,073,843	1,021,510,900	965,828,871
Cargos financieros por pagar		1,009,073,843	1,021,510,900	965,828,871
Obligaciones con entidades	3.7.j	787,938,359	806,081,131	853,556,107
Otras Obligaciones con entidades		718,133,807	735,390,206	782,020,976
Ingresos diferidos		0	0	62,507
Otros pasivos		23,665,403	22,083,416	20,912,136
Aportaciones de capital por pagar		7,717,619	15,170,093	8,347,310
<u>TOTAL DE PASIVO</u>		<u>28,179,697,639</u>	<u>27,124,924,907</u>	<u>24,571,187,208</u>
<u>PATRIMONIO</u>				
Capital social	3.7.m	2,097,220,877	2,082,471,498	1,973,370,387
Capital pagado		2,092,284,090	2,077,534,711	1,968,433,601
Capital donado		4,936,787	4,936,787	4,936,787
Ajustes al patrimonio- Otros resultados integrales	3.7.n	1,549,579,665	1,443,983,519	1,487,264,496
Ajustes por valor de revaluación		1,519,130,324	1,413,534,178	1,463,290,011
Ajustes por revaluación de participaciones en otras empresas		30,449,341	30,449,341	23,974,485
Reservas	3.7.o	806,223,143	805,995,643	758,283,113
Resultado del periodo (Excedentes Brutos del periodo)		63,125,346	45,071,575	45,862,812
<u>TOTAL DEL PATRIMONIO</u>		<u>4,690,615,042</u>	<u>4,506,916,671</u>	<u>4,384,052,537</u>
<u>TOTAL DEL PASIVO Y PATRIMONIO</u>		<u>32,870,312,680</u>	<u>31,631,841,578</u>	<u>28,955,239,745</u>
Cuentas Contingentes Deudoras		210,267,561	209,159,581	199,616,518
OTRAS CUENTAS DE ORDEN DEUDORAS	4.2	22,299,769,566	21,973,123,958	20,896,929,933
Cuenta de orden por cuenta propia deudoras		22,299,769,566	21,973,123,958	20,238,609,084
Las notas son parte integral de los Estados Financieros				
 <p>MARVIN VILLEGAS CUBERO (FIRMA) Firmado digitalmente por MARVIN VILLEGAS CUBERO (FIRMA) Fecha: 2021.01.26 14:48:39 -06'00'</p>	 <p>OSCAR MARIO MOLINA BARRANTES (FIRMA) Firmado digitalmente por OSCAR MARIO MOLINA BARRANTES (FIRMA) Fecha: 2021.01.26 14:47:29 -06'00'</p>	 <p>BERNAL BOLAÑOS QUESADA (FIRMA) Firmado digitalmente por BERNAL BOLAÑOS QUESADA (FIRMA) Fecha: 2021.01.26 14:45:09 -06'00'</p>		
MARLON VILLEGAS CUBERO GERENTE GENERAL	OSCAR MARIO MOLINA BARRANTES CONTADOR GENERAL	BERNAL BOLAÑOS QUESADA COMITE VIGILANCIA		

II TRIMESTRE 2021 *ESTADOS FINANCIEROS COOPEGRECIA R.L.*

COOPEGRECIA R.L.				
COOPERATIVA DE AHORRO Y CREDITO DE LA COMUNIDAD DE GRECIA R.L.				
ESTADO DE SITUACION FINANCIERA				
Al 30 de Junio 2021				
(En colones costarricenses sin céntimos)				
NOTAS	Periodo 2 jun-21 2021	Periodo 1 dic-20 2020	Periodo 0 jun-20 2020	
ACTIVO				
Disponibilidades	3.7.a	313,414,093	513,454,077	330,643,351
Efectivo		66,241,912	74,869,647	71,812,106
Banco Central de Costa Rica		99,181,718	201,059,988	99,005,865
Entidades financieras del país		147,112,304	237,524,441	159,825,380
Entidades financieras del exterior		0	0	0
Documentos de cobro inmediato		0	0	0
Disponibilidades restringidas		878,159	0	0
Cuentas y productos por cobrar		0	0	0
Inversiones en instrumentos financieros	3.7.b	9,336,770,107	7,497,018,296	6,961,268,862
Al valor razonable con cambios en resultados		0	0	0
Al valor razonable con cambios en otro resultado integral		7,972,783,917	7,369,527,736	6,849,679,261
Al costo amortizado		1,190,628,045	0	0
Inversiones en Instrum.Financieros en entidades en cesación de pagos		0	0	0
Instrumentos financieros vencidos y restringidos		0	0	0
Diferencial de posición en instrumentos financieros derivados		0	0	0
(Estimación para inversiones temporales)		0	0	0
Instrumentos financieros derivados		0	0	0
Productos por cobrar		173,358,145	127,490,560	111,589,601
(Estimación por deterioro)		0	0	0
Cartera de créditos	3.7.c	22,014,604,650	21,527,158,898	20,686,758,493
Créditos vigentes		16,472,229,688	16,148,517,249	16,331,375,695
Descuento documento		0	0	0
Cartera propia		16,015,225,457	15,727,992,086	16,331,375,695
Tarjetas de crédito		138,625,243	121,045,742	0
Otros créditos vigentes (SBD)		61,203,584	75,480,045	0
Otros créditos vigentes (Empresarial)		257,175,404	223,999,376	0
Créditos vencidos		4,852,202,287	4,953,249,473	4,036,140,352
Cartera propia		4,791,001,462	4,841,680,434	4,036,140,352
Tarjetas de crédito		48,885,600	63,618,310	0
Otros créditos vencidos (SBD)		12,315,225	0	0
Otros créditos vencidos (Empresarial)		0	47,950,730	0
Créditos en cobro judicial		743,404,861	477,882,235	416,636,454
Créditos con garantías cedidas (restringidos)vig.		0	0	0
Créditos con garantías cedidas (restringidos)venc.		0	0	0
Créditos con garantías cedidas (restringidos)c.jud.		0	0	0
Costos directos incrementales asociados a créditos (Ingresos diferidos cartera créditos)		-46,404,454	-34,872,590	-59,379,606
Productos por cobrar		250,991,040	229,259,907	200,862,975
(Estimación por deterioro)		-257,818,773	-246,877,376	-238,877,376
Cuentas y comisiones por cobrar	3.7.d	44,191,283	45,481,269	20,119,461
Comisiones por cobrar		1,949,796	10,882,947	834,058
Cuentas por cobrar por operaciones bursátiles		0	0	0
Cuentas por cobrar por operaciones con partes relacionadas		761,791	83,197	382,352
Impuesto sobre la renta diferido e impuesto sobre la renta por cobrar		0	0	0
Otras cuentas por cobrar		44,031,993	37,067,423	21,455,349
Productos por cobrar		0	0	0
(Estimación por deterioro)		-2,552,297	-2,552,297	-2,552,297
Bienes mantenidos para la venta	3.7.e	34,511,698	207,280,985	121,266,602
Bienes y valores adquiridos en recuperación de créditos		52,309,451	255,784,233	155,867,247
Bienes recibidos en dación de pago		14,148,919	129,134,167	0
Bienes adjudicados en remate judicial		86,614,335	126,650,066	137,333,167
Bienes adquiridos para la explotación de terceros		0	0	0
Otros bienes mantenidos para la venta		0	0	0
(Estimación por deterioro y por disposición legal o prudencial)		-17,797,753	-48,503,248	-34,600,645
Participaciones en el capital de otras empresas (neto)	3.7.f	20,643,293	20,123,756	13,648,900
Participaciones en el capital de otras empresas del país		20,793,293	20,273,756	13,798,900
Participaciones en el capital de otras empresas del exterior		0	0	0
Participaciones en el capital mínimo de OPC		0	0	0
Participaciones en fideicomisos y VPE del país		0	0	0
Participaciones en fideicomisos y VPE del exterior		0	0	0
(Deterioro en las participaciones en el capital de otras empresas)		-150,000	-150,000	-150,000
Propiedades, mobiliario y equipo (neto)	3.7.g	1,231,029,336	1,205,440,114	1,740,465,825
Terrenos		724,270,000	724,270,000	1,115,674,038
Edificios e Instalaciones		590,406,604	590,406,604	772,201,313
Equipos y mobiliario		0	14,481,819	13,844,990
Equipo de Cómputo		124,025,565	93,971,055	93,971,055
Vehículos		28,820,460	28,925,125	28,925,125
(Depreciación Acumulada Bienes muebles e inmuebles)		-236,493,294	-246,614,489	-284,150,697
Propiedades de inversión		547,886,374	560,705,614	0
Terrenos		391,404,038	391,404,038	0
Edificios		156,482,335	169,301,576	0
Otros activos	3.7.h	0	0	0
Gastos pagados por anticipado		7,709,687	6,481,547	7,397,230
Cargos diferidos		0	0	0
Bienes diversos		8,135,491	8,217,532	5,959,128
Operaciones pendientes de imputación		20,667,509	34,557,631	26,145,188
Activos intangibles		5,353,182	2,737,437	11,961,809
Otros activos		-5,353,182	-2,737,437	-11,961,809
TOTAL DE ACTIVO		33,543,050,834	31,576,663,009	29,874,171,494
Las notas son parte integral de los Estados Financieros				
 MARVIN VILLEGAS CUBERO <small>Firmado digitalmente por MARVIN VILLEGAS CUBERO (FIRMA) Fecha: 2021.06.29 16:33:29 -06'00'</small> GERENTE GENERAL	 OSCAR MARIO MOLINA BARRANTES <small>Firmado digitalmente por OSCAR MARIO MOLINA BARRANTES (FIRMA) Fecha: 2021.06.29 16:33:36 -06'00'</small> CONTADOR GENERAL	 BERNAL BOLAÑOS QUESADA <small>Firmado digitalmente por BERNAL BOLAÑOS QUESADA (FIRMA) Fecha: 2021.06.29 16:41:24 -06'00'</small> COMITE VIGILANCIA		

COOPEGRECIA R.L.
COOPERATIVA DE AHORRO Y CREDITO DE LA COMUNIDAD DE GRECIA R.L.

ESTADO DE SITUACION FINANCIERA

Al 30 de Junio 2021

(En colones costarricenses sin céntimos)

NOTA	Periodo 2	Periodo 1	Periodo 0	
	jun-21 <u>2021</u>	dic-20 <u>2020</u>	jun-20 <u>2020</u>	
PASIVO Y PATRIMONIO				
PASIVO				
Obligaciones con el público	<u>3.7.i</u>	27,589,485,426	25,948,059,984	24,382,263,840
A la vista		3,495,127,163	3,190,232,341	2,818,743,189
A plazo		23,181,141,398	21,736,316,743	20,631,532,118
Otras obligaciones con el público		0	0	0
Cargos financieros por pagar		913,216,865	1,021,510,900	931,988,533
Cargos financieros por pagar		913,216,865	1,021,510,900	931,988,533
Obligaciones con el Banco Central de Costa Rica		0	0	0
A la vista		0	0	0
A plazo		0	0	0
Cargos financieros por pagar		0	0	0
Obligaciones con entidades	<u>3.7.j</u>	769,020,076	806,081,131	840,094,632
A la vista		0	0	0
A plazo		68,463,884	70,690,924	71,131,903
Otras Obligaciones con entidades		700,556,191	735,390,206	768,962,729
Cargos financieros por pagar		0	0	0
Cargos financieros por pagar		0	0	0
Cuentas por pagar y provisiones	<u>3.7.k</u>	369,991,290	333,530,284	280,856,139
Provisiones		42,628,256	117,724,783	142,457,809
Cuentas por pagar por servicios bursátiles		0	0	0
Impuesto sobre la renta diferido		0	0	0
Otras cuentas por pagar		327,363,034	215,805,501	138,398,330
Cargos financieros por pagar		0	0	0
Otros pasivos	<u>3.7.l</u>	44,622,639	22,083,416	23,999,345
Ingresos diferidos		0	0	7
Estimación por deterioro de créditos contingentes		0	0	0
Otros pasivos		44,622,639	22,083,416	23,999,338
Obligaciones Subordinadas		0	0	0
Obligaciones subordinadas		0	0	0
Préstamos subordinadas		0	0	0
Cargos financieros por pagar		0	0	0
Obligaciones convertibles en Capital		0	0	0
Obligaciones convertibles en Capital		0	0	0
Cargos financieros por pagar		0	0	0
Obligaciones preferentes		0	0	0
Obligaciones preferentes		0	0	0
Cargos financieros por pagar		0	0	0
Aportaciones de capital por pagar		7,560,471	15,170,093	13,995,013
TOTAL DE PASIVO		28,780,679,901	27,124,924,907	25,541,208,969
PATRIMONIO				
Capital social	<u>3.7.m</u>	2,176,074,408	2,082,471,498	1,976,564,628
Capital pagado		2,171,137,621	2,077,534,711	1,971,627,842
Capital donado		4,936,787	4,936,787	4,936,787
Capital suscrito no integrado		0	0	0
Suscripciones de capital por integrar		0	0	0
(Acciones en tesorería)		0	0	0
Capital Mínimo de Funcionamiento Operadoras Pensiones Complemen		0	0	0
Aportes patrimoniales no capitalizables		0	0	0
Ajustes al patrimonio- Otros resultados integrales	<u>3.7.n</u>	1,631,956,147	1,443,983,519	1,449,200,537
Superavit por revaluación inmuebles,mobiliario y equipo		1,238,231,573	1,238,231,573	1,283,303,148
Ajustes por valuación de Inversiones disponibles para la venta		362,755,697	175,302,605	141,922,904
Ajustes por valuación de Inversiones en respaldo de capital mínimo fr func.		0	0	0
Ajustes por valuación de Instrumentos financieros restringidos		0	0	0
Ajustes por valuación de Instrumentos financieros en cesación de pagos, r		0	0	0
Superavit por revaluación de otros activos		0	0	0
Ajustes por valoración de Instrumentos derivados		0	0	0
Ajustes por valoración de obligaciones de entregar títulos en reportos y pr		0	0	0
Ajustes por valor de revaluación		1,600,987,270	1,413,534,178	1,425,226,052
Ajustes por revaluación de participaciones en otras empresas		30,968,878	30,449,341	23,974,485
Ajustes por conversión de estados financieros		0	0	0
Reservas	<u>3.7.o</u>	806,400,643	805,995,643	758,440,661
Resultados acumulados de ejercicios anteriores(Excedentes Acum.)		<u>45,071,575</u>	<u>129,394,436</u>	<u>119,271,729</u>
Resultado del periodo (Excedentes Brutos del periodo)		<u>147,966,450</u>	<u>45,071,575</u>	<u>82,210,667</u>
Aportes patrimoniales en fondos o reservas especiales		0	0	0
Participaciones no controladoras		0	0	0
TOTAL DEL PATRIMONIO		4,807,469,224	4,506,916,671	4,385,688,221
TOTAL DEL PASIVO Y PATRIMONIO		33,588,149,125	31,631,841,578	29,926,897,190
Cuentas Contingentes Deudoras		216,139,272	209,159,581	194,073,145
Activos de los fideicomisos				
Pasivos de los fideicomisos				
Patrimonio de los fideicomisos				
OTRAS CUENTAS DE ORDEN DEUDORAS	<u>4.2</u>	22,501,746,273	21,973,123,958	21,190,995,486
Cuenta de orden por cuenta propia deudoras		22,501,746,273	21,973,123,958	20,238,609,084
Cuenta de orden por cuenta terceros deudoras		0	0	0
Cuenta de orden por cuenta propia por actividad de custodia		0	0	0
Cuenta de orden por cuenta de terceros por actividad de custodia		0	0	0
		-45,098,291	-55,178,569	-52,725,696
Las notas son parte integral de los Estados Financieros				
MARVIN VILLEGAS CUBERO (FIRMA)	OSCAR MARIO MOLINA BARRANTES (FIRMA)	BERNAL BOLANOS QUESADA (FIRMA)	BERNAL BOLANOS QUESADA (FIRMA)	
MARLON VILLEGAS CUBERO GERENTE GENERAL	OSCAR M. MOLINA BARRANTES CONTADOR GENERAL	BERNAL BOLANOS QUESADA COMITE VIGILANCIA		

III TRIMESTRE 2021 *ESTADOS FINANCIEROS COOPEGRECIA R.L.*

COOPEGRECIA R.L.

COOPERATIVA DE AHORRO Y CREDITO DE LA COMUNIDAD DE GRECIA R.L.

ESTADO DE SITUACION FINANCIERA

Al 30 de Septiembre 2021

(En colones costarricenses sin céntimos)

	NOTA	Periodo 2	Periodo 1	Periodo 0
		sep-21	dic-20	sep-20
		2021	2020	2020
ACTIVO				
Disponibilidades	3.7.a	583,954,958	513,454,077	316,922,646
Efectivo		370,091,618	74,869,647	81,223,593
Banco Central de Costa Rica		118,875,784	201,059,988	108,802,621
Entidades financieras del país		93,026,937	237,524,441	126,896,432
Disponibilidades restringidas		1,960,620	0	0
Inversiones en instrumentos financieros	3.7.b	8,610,192,143	7,497,018,296	7,207,528,959
Al valor razonable con cambios en resultados		0	0	0
Al valor razonable con cambios en otro resultado integral		8,068,935,391	7,369,527,736	7,141,711,867
Al costo amortizado		463,829,015	0	0
Productos por cobrar		77,427,736	127,490,560	65,817,091
Cartera de créditos	3.7.c	22,873,300,650	21,527,158,898	21,050,070,256
Créditos vigentes		16,604,800,764	16,148,517,249	15,244,740,001
Créditos vencidos		5,711,222,153	4,953,249,473	5,351,715,731
Créditos en cobro judicial		653,029,959	477,882,235	514,004,204
(Ingresos diferidos cartera créditos)		-62,461,236	-34,872,590	-36,430,784
Productos por cobrar		250,027,782	229,259,907	222,918,480
(Estimación por deterioro)		-283,318,773	-246,877,376	-246,877,376
Cuentas y comisiones por cobrar	3.7.d	46,305,307	45,481,269	19,488,893
Comisiones por cobrar		2,034,317	10,882,947	669,570
Cuentas por cobrar por operaciones con partes relacionad:		1,577,442	83,197	38,137
Otras cuentas por cobrar		45,245,844	37,067,423	21,333,483
(Estimación por deterioro)		-2,552,297	-2,552,297	-2,552,297
Bienes mantenidos para la venta	3.7.e	95,792,118	207,280,985	296,513,853
Bienes y valores adquiridos en recuperación de créditos		118,750,106	255,784,233	344,524,606
(Estimación por deterioro y por disposición legal o pruden		-22,957,988	-48,503,248	-48,010,753
Participaciones en el capital de otras empresas (net	3.7.f	22,369,580	20,123,756	13,648,900
Propiedades, mobiliario y equipo (neto)	3.7.g	1,206,994,546	1,205,440,114	1,728,037,370
Propiedades de inversión		558,551,697	560,705,614	0
Otros activos	3.7.h	40,410,473	55,178,569	96,440,008
Activos intangibles		1,598,838	2,737,437	10,517,226
Otros activos		38,811,635	52,441,131	85,922,783
TOTAL DE ACTIVO		34,037,871,472	31,631,841,578	30,728,650,886

Las notas son parte integral de los Estados Financieros

MARVIN VILLEGAS CUBERO (FIRMA)
Firmado digitalmente por MARVIN VILLEGAS CUBERO (FIRMA)
 Fecha: 2021.04.29 16:38:28 -06'00'

MARLON VILLEGAS CUBERO
 GERENTE GENERAL




OSCAR MARIO MOLINA BARRANTES (FIRMA)
Firmado digitalmente por OSCAR MARIO MOLINA BARRANTES (FIRMA)
 Fecha: 2021.04.29 16:43:36 -06'00'

OSCAR MARIO MOLINA BARRANTES
 CONTADOR GENERAL

BERNAL BOLAÑOS QUESADA (FIRMA)
Firmado digitalmente por BERNAL BOLAÑOS QUESADA (FIRMA)
 Fecha: 2021.04.16:41:34 -06'00'

BERNAL BOLAÑOS QUESADA
 COMITE VIGILANCIA

COOPEGRECIA R.L.
COOPERATIVA DE AHORRO Y CREDITO DE LA COMUNIDAD DE GRECIA R.L.
ESTADO DE SITUACION FINANCIERA
 Al 30 de Septiembre 2021
 (En colones costarricenses sin céntimos)

	NOTA	Periodo 2 <u>sep-21</u> <u>2021</u>	Periodo 1 <u>dic-20</u> <u>2020</u>	Periodo 0 <u>sep-20</u> <u>2020</u>
<u>PASIVO Y PATRIMONIO</u>				
<u>PASIVO</u>				
Obligaciones con el público	<u>3.7.i</u>	27,476,293,964	25,948,059,984	25,100,861,939
A la vista		3,365,756,383	3,190,232,341	2,822,659,494
A plazo		23,155,704,622	21,736,316,743	21,269,547,202
Cargos financieros por pagar		954,832,958	1,021,510,900	1,008,655,244
Cargos financieros por pagar		954,832,958	1,021,510,900	1,008,655,244
Obligaciones con entidades	<u>3.7.j</u>	1,050,561,007	806,081,131	823,463,163
A plazo		67,109,765	70,690,924	71,131,903
Otras Obligaciones con entidades		983,451,242	735,390,206	752,331,260
Cuentas por pagar y provisiones	<u>3.7.k</u>	364,184,898	333,530,284	353,062,616
Provisiones		45,273,175	117,724,783	112,368,344
Otras cuentas por pagar		318,911,724	215,805,501	240,694,273
Otros pasivos	<u>3.7.l</u>	24,217,831	22,083,416	21,693,056
Ingresos diferidos		0	0	0
Otros pasivos		24,217,831	22,083,416	21,693,056
Aportaciones de capital por pagar		12,306,983	15,170,093	19,167,121
TOTAL DE PASIVO		28,927,564,683	27,124,924,907	26,318,247,895
<u>PATRIMONIO</u>				
Capital social	<u>3.7.m</u>	2,228,915,139	2,082,471,498	2,019,600,812
Capital pagado		2,223,978,352	2,077,534,711	2,014,664,026
Capital donado		4,936,787	4,936,787	4,936,787
Ajustes al patrimonio- Otros resultados integrales	<u>3.7.n</u>	1,780,342,652	1,443,983,519	1,503,211,506
Superavit por revaluacion inmuebles,mobiliario y equipo		1,238,231,573	1,238,231,573	1,283,303,148
Ajustes por valuación de Inversiones disponibles para la venta		509,413,039	175,302,605	195,933,874
Ajustes por valor de revaluación		1,747,644,612	1,413,534,178	1,479,237,022
Ajustes por revaluacion de participaciones en otras empresas		32,698,041	30,449,341	23,974,485
Reservas	<u>3.7.o</u>	806,542,143	805,995,643	762,408,130
Resultados acumulados de ejercicios anteriores(Excedentes Acum.)		45,071,575	129,394,436	0
Resultado del periodo (Excedentes Brutos del periodo)		249,435,280	45,071,575	125,182,542
TOTAL DEL PATRIMONIO		5,110,306,790	4,506,916,671	4,410,402,991
TOTAL DEL PASIVO Y PATRIMONIO		34,037,871,473	31,631,841,578	30,728,650,886
Cuentas Contingentes Deudoras		221,119,261	209,159,581	212,481,930
Activos de los fideicomisos				
Pasivos de los fideicomisos				
Patrimonio de los fideicomisos				
OTRAS CUENTAS DE ORDEN DEUDORAS	<u>4.2</u>	23,399,583,157	21,973,123,958	21,502,250,784
Cuenta de orden por cuenta propia deudoras		23,399,583,157	21,973,123,958	21,502,250,784
Las notas son parte integral de los Estados Financieros				
 MARVIN VILLEGAS CUBERO Firmado digitalmente por MARVIN VILLEGAS CUBERO (FIRMA) Fecha: 2021.04.29 16:38:28 -06'00'	 OSCAR MARIO MOLINA BARRANTES Firmado digitalmente por OSCAR MARIO MOLINA BARRANTES (FIRMA) Fecha: 2021.04.29 16:43:36 -06'00'	 BERNAL BOLAÑOS QUESADA Firmado digitalmente por BERNAL BOLAÑOS QUESADA (FIRMA) Fecha: 2021.04.29 16:41:34 -06'00'		
MARLON VILLEGAS CUBERO GERENTE GENERAL	OSCAR MARIO MOLINA BARRANTES CONTADOR GENERAL	BERNAL BOLAÑOS QUESADA COMITE VIGILANCIA		

IV TRIMESTRE 2021 *ESTADOS FINANCIEROS COOPEGRECIA R.L.*

COOPEGRECIA R.L.
COOPERATIVA DE AHORRO Y CREDITO DE LA COMUNIDAD DE GRECIA R.L.
ESTADO DE SITUACION FINANCIERA
Al 31 de diciembre 2021 y diciembre 2020
(En colones costarricenses sin céntimos)

	NOTA	Periodo 2 dic-21 2021	α	Periodo 0 dic-20 2020
ACTIVO				
Disponibilidades	<u>3.7.a</u>	407,856,076		513,454,077
Efectivo		74,341,786		74,869,647
Banco Central de Costa Rica		91,911,401		201,059,988
Entidades financieras del país		238,267,606		237,524,441
Disponibilidades restringidas		3,335,284		0
Inversiones en instrumentos financieros	<u>3.7.b</u>	8,889,729,110		7,497,018,296
Al valor razonable con cambios en otro resultado integral		7,879,624,427		5,968,761,515
Al costo amortizado		848,390,747		1,400,766,221
Productos por cobrar		161,713,936		127,490,560
Cartera de créditos	<u>3.7.c</u>	22,927,135,543		21,527,158,898
Créditos vigentes		16,870,313,993		16,148,517,249
Créditos vencidos		5,540,410,894		4,953,249,473
Créditos en cobro judicial		620,493,674		477,882,235
(Ingresos diferidos cartera créditos)		-65,176,233		-34,872,590
Productos por cobrar		259,411,987		229,259,907
(Estimación por deterioro)		-298,318,773		-246,877,376
Cuentas y comisiones por cobrar	<u>3.7.d</u>	77,731,085		45,481,269
Comisiones por cobrar		14,961,168		10,882,947
Cuentas por cobrar por operaciones con partes relacionadas		586,156		83,197
Otras cuentas por cobrar		64,736,059		37,067,423
(Estimación por deterioro)		-2,552,297		-2,552,297
Bienes mantenidos para la venta	<u>3.7.e</u>	83,381,452		207,280,985
Bienes y valores adquiridos en recuperación de créditos		112,883,856		255,784,233
(Estimación por deterioro y por disposición legal o prudencial)		-29,502,403		-48,503,248
Participaciones en el capital de otras empresas (neto)	<u>3.7.f</u>	24,502,655		20,123,756
Propiedades, mobiliario y equipo (neto)	<u>3.7.g</u>	1,200,129,808		1,205,440,114
Propiedades de inversión		557,399,207		560,705,614
Otros activos	<u>3.7.h</u>	61,314,879		55,178,569
Activos intangibles		3,198,208		2,737,437
Otros activos		58,116,671		52,441,131
TOTAL DE ACTIVO		34,229,179,815		31,631,841,578

Las notas son parte integral de los Estados Financieros

MARVIN VILLEGAS CUBERO (FIRMA)
 Firmado digitalmente por MARVIN VILLEGAS CUBERO (FIRMA)
 Fecha: 2021.04.29 16:38:28 -06'00'

MARLON VILLEGAS CUBERO
 GERENTE GENERAL

OSCAR MARIO MOLINA BARRANTES (FIRMA)
 Firmado digitalmente por OSCAR MARIO MOLINA BARRANTES (FIRMA)
 Fecha: 2021.04.29 16:43:36 -06'00'

OSCAR MARIO MOLINA BARRANTES
 CONTADOR GENERAL

BERNAL BOLAÑOS QUESADA (FIRMA)
 Firmado digitalmente por BERNAL BOLAÑOS QUESADA (FIRMA)
 Fecha: 2021.04.29 16:41:34 -06'00'

BERNAL BOLAÑOS QUESADA
 COMITE VIGILANCIA

COOPEGRECIA R.L.
COOPERATIVA DE AHORRO Y CREDITO DE LA COMUNIDAD DE GRECIA R.L.
ESTADO DE SITUACION FINANCIERA
Al 31 de diciembre 2021 y diciembre 2020
(En colones costarricenses sin céntimos)

	NOTA	<u>Periodo 2</u> <u>dic-21</u> <u>2021</u>	<u>0</u> <u>dic-20</u> <u>2020</u>
<u>PASIVO Y PATRIMONIO</u>			
<u>PASIVO</u>			
Obligaciones con el público	<u>3.7.i</u>	27,941,586,598	25,948,059,984
A la vista		3,983,069,077	3,190,232,341
A plazo		22,970,732,625	21,736,316,743
Cargos financieros por pagar		987,784,896	1,021,510,900
Cargos financieros por pagar		987,784,896	1,021,510,900
Obligaciones con entidades	<u>3.7.j</u>	730,155,342	806,081,131
A plazo		65,742,058	70,690,924
Otras Obligaciones con entidades		664,413,284	735,390,206
Cuentas por pagar y provisiones	<u>3.7.k</u>	427,448,631	333,530,284
Provisiones		47,866,830	117,724,783
Otras cuentas por pagar		379,581,802	215,805,501
Otros pasivos	<u>3.7.l</u>	25,334,478	22,083,416
Otros pasivos		25,334,478	22,083,416
Aportaciones de capital por pagar		7,917,909	15,170,093
<u>TOTAL DE PASIVO</u>		<u>29,132,442,958</u>	<u>27,124,924,907</u>
<u>PATRIMONIO</u>			
Capital social	<u>3.7.m</u>	2,245,249,786	2,082,471,498
Capital pagado		2,240,312,999	2,077,534,711
Capital donado		4,936,787	4,936,787
Ajustes al patrimonio- Otros resultados integrales	<u>3.7.n</u>	1,660,392,196	1,443,983,519
Superavit por revaluacion inmuebles,mobiliario y equipo		1,238,231,573	1,238,231,573
Ajustes por valuación de Inversiones disponibles para la venta		387,329,507	175,302,605
Ajustes por valor de revaluación		1,625,561,080	1,413,534,178
Ajustes por revaluacion de participaciones en otras empresas		34,831,116	30,449,341
Reservas	<u>3.7.o</u>	908,609,350	805,995,643
Resultados acumulados de ejercicios anteriores(Excedentes Acum.)		45,071,575	45,071,575
Resultado del periodo		237,413,950	129,394,436
<u>TOTAL DEL PATRIMONIO</u>		<u>5,096,736,858</u>	<u>4,506,916,671</u>
<u>TOTAL DEL PASIVO Y PATRIMONIO</u>		<u>34,229,179,815</u>	<u>31,631,841,578</u>
Cuentas Contingentes Deudoras		238,692,374	209,159,581
OTRAS CUENTAS DE ORDEN DEUDORAS	<u>4.2</u>	23,464,991,764	21,973,123,958
Cuenta de orden por cuenta propia deudoras		23,464,991,764	21,973,123,958

Las notas son parte integral de los Estados Financieros

MARVIN
VILLEGAS
CUBERO
(FIRMA)

Firmado digitalmente por
MARVIN
VILLEGAS
CUBERO (FIRMA)
Fecha: 2021.04.29
16:38:28 -06'00'

MARLON VILLEGAS CUBERO
GERENTE GENERAL

OSCAR
MARIO
MOLINA
BARRANTES
(FIRMA)

Firmado digitalmente por
OSCAR MARIO
MOLINA
BARRANTES (FIRMA)
Fecha: 2021.04.29
16:43:36 -06'00'

OSCAR MARIO MOLINA BARRANTES
CONTADOR GENERAL

BERNAL
BOLAÑOS
QUESADA
(FIRMA)

Firmado digitalmente por
BERNAL
BOLAÑOS
QUESADA (FIRMA)
Fecha: 2021.04.29
16:41:34 -06'00'

BERNAL BOLAÑOS QUESADA
COMITE VIGILANCIA