

I TRIMESTRE 2022 *ESTADOS FINANCIEROS COOPEGRECIA R.L.*

COOPEGRECIA R.L.
COOPERATIVA DE AHORRO Y CREDITO DE LA COMUNIDAD DE GRECIA R.L.
ESTADO DE RESULTADOS INTEGRAL
 Al 31 de marzo 2022 y marzo 2021
 (En colones costarricenses sin céntimos)

	<u>NOTA</u>	<u>2022</u> <u>mar-22</u>	<u>2021</u> <u>mar-21</u>
Ingresos Financieros			
Por disponibilidades		3,890,615	8,753,446
Por inversiones en instrumentos financieros		211,138,616	120,875,737
Por cartera de créditos		608,105,383	620,789,966
Por ganancia por diferencias de cambio y UD		<u>8,738,925</u>	<u>4,217,585</u>
Por otros ingresos financieros		18,232,647	9,006,454
Total de Ingresos Financieros	3.7.p	<u>850,106,187</u>	<u>763,643,187</u>
Gastos Financieros			
Por Obligaciones con el público		439,336,698	477,220,904
Cargos por captaciones a la vista MN - ME		439,336,698	477,220,904
Por Obligaciones con entidades financieras y no financieras		12,876,392	14,002,158
Por otros gastos financieros		67,592,107	40,272,947
Total de Gastos Financieros	3.7.q	<u>519,805,197</u>	<u>531,496,009</u>
GASTOS POR INCOBRABILIDAD Y DESV.DE ACTIVOS FINANC.		<u>28,000,000</u>	<u>6,000,000</u>
Por estimación de deterioro de activos	3.7.r	<u>28,000,000</u>	<u>6,000,000</u>
RESULTADO FINANCIERO		<u>302,300,989</u>	<u>226,147,178</u>
Otros Ingresos de Operación			
Por comisiones por servicios		16,050,251	15,320,182
Por bienes mantenidos para la venta		0	40,833,488
Por ganancia por participaciones en el capital de otras empresas		6,311,264	4,780,861
Por otros ingresos operativos		27,717,572	35,992,327
Total Otros Ingresos de Operación	3.7.s	<u>50,079,087</u>	<u>96,926,858</u>
Otros Gastos de Operación			
Por comisiones por servicios		15,194,250	15,171,332
Por bienes mantenidos para la venta		7,147,963	47,754,266
Por cambio y arbitraje de divisas			
Por otros gastos por partes relacionadas		22,787,630	20,118,959
Total Otros Gastos de Operación	3.7.t	<u>45,129,843</u>	<u>83,044,557</u>
RESULTADO OPERACIONAL BRUTO		<u>307,250,233</u>	<u>240,029,479</u>
Gastos Administrativos			
Por gastos de Personal		122,103,422	118,194,642
Por otros gastos de Administración		49,981,945	55,734,998
Total Gastos Administrativos	3.7.u	<u>172,085,367</u>	<u>173,929,640</u>
Disminución de Impuesto sobre la renta		0	0
Participaciones legales sobre los excedentes	3.7.w	6,082,419	2,974,493
RESULTADO NETO DE ACTIVIDADES ORDINARIAS		<u>129,082,448</u>	<u>63,125,346</u>
RESULTADO NETO DEL PERIODO		<u>129,082,448</u>	<u>63,125,346</u>
Atribuidos a participaciones no controladoras		0	0
OTROS RESULTADOS INTEGRALES, NETO DE IMPUESTO		<u>129,082,448</u>	<u>63,125,346</u>
Superavit por revaluación de propiedades inmobiliarias			
Ajuste por valuacion inversiones al valor razonables con cambios en otro resultado integral		-186,535,686	105,596,146
Otros ajustes		-216,914	0
OTROS RESULTADOS INTEGRALES DEL PERIODO, NETO DE IMPUE	3.8.a	<u>-186,752,600</u>	<u>105,596,146</u>
RESULTADOS INTEGRALES TOTALES DEL PERIODO		<u>-57,670,153</u>	<u>168,721,492</u>
Atribuidos a participaciones no controladoras			
Atribuidos a la controladora			

Las notas son parte integral de los Estados Financieros

MARVIN VILLEGAS CUBERO (FIRMA)
 Firmado digitalmente por MARVIN VILLEGAS CUBERO (FIRMA)
 Fecha: 2021.04.29 16:38:28 -06'00'

OSCAR MARIO MOLINA BARRANTES (FIRMA)
 Firmado digitalmente por OSCAR MARIO MOLINA BARRANTES (FIRMA)
 Fecha: 2021.04.29 16:43:36 -06'00'

BERNAL BOLAÑOS QUESADA (FIRMA)
 Firmado digitalmente por BERNAL BOLAÑOS QUESADA (FIRMA)
 Fecha: 2021.04.29 16:41:34 -06'00'

MARLON VILLEGAS CUBERO GERENTE GENERAL

OSCAR MARIO MOLINA BARRANTES CONTADOR GENERAL

BERNAL BOLAÑOS QUESADA COMITE DE VIGILANCIA

II TRIMESTRE 2022 *ESTADOS FINANCIEROS COOPEGRECIA R.L.*

COOPEGRECIA R.L
ESTADO DE RESULTADOS INTEGRAL ACUMULADOS
Períodos de junio 2022 y junio 2021
(En colones sin céntimos)

	NOTA	Periodo Actual	Periodos Anteriores (c)
Ingresos Financieros			
Por disponibilidades		6,629,210	13,767,835
Por inversiones en instrumentos financieros		343,025,279	322,232,612
Por cartera de créditos		1,217,854,781	1,220,615,415
Por ganancia por diferencias de cambios y UD (cuando la diferencia entre el saldo de la cuenta 518 menos el saldo de la cuenta 418, es positiva)		165,196,827	49,057,013
Por otros ingresos financieros		33,710,155	21,779,438
Total de Ingresos Financieros	3.7.p	1,766,416,253	1,627,452,313
Gastos Financieros			
Por obligaciones con el público		881,687,703	950,256,566
Por obligaciones con entidades financieras y no financieras		25,381,000	27,919,282
Por pérdidas por diferencias de cambio y UD (saldo de la cuenta)		139,049,929	32,922,669
Por otros gastos financieros		119,370,463	99,699,999
Total de Gastos Financieros	3.7.q	1,165,489,096	1,110,798,516
Por estimación de deterioro de activos	3.7.r	38,000,000	26,000,000
RESULTADO FINANCIERO		562,927,157	490,653,797
Otros Ingresos de Operación			
Por comisiones por servicios		27,594,526	26,918,868
Por bienes mantenidos para la venta		0	46,978,511
Por ganancia por participaciones en el capital de otras empresas		6,311,264	4,780,861
Por otros ingresos operativos		55,160,470	69,675,209
Total Otros Ingresos de Operación	3.7.s	89,066,259	148,353,449
Otros Gastos de Operación			
Por comisiones por servicios		29,710,658	30,049,667
Por bienes mantenidos para la venta		20,269,129	62,319,501
Por otros gastos operativos		44,859,530	43,402,540
Total Otros Gastos de Operación	3.7.t	94,839,316	135,771,708
RESULTADO OPERACIONAL BRUTO		557,154,101	503,235,538
Gastos Administrativos			
Por gastos de personal		247,372,092	235,992,950
Por gastos de administración		345,415,902	348,296,847
Por otros gastos de administración		98,043,810	112,303,897
Total Gastos Administrativos	3.7.u	345,415,902	348,296,847
RESULTADO OPERACIONAL NETO ANTES DE IMPUESTOS Y PARTICIPACIONES SOBRE LA UTILIDAD		211,738,199	154,938,691
Participaciones legales sobre la utilidad	3.7.w	9,528,219	6,972,241
RESULTADO DEL PERIODO		202,209,980	147,966,450
OTROS RESULTADOS INTEGRALES, NETO DE IMPUESTO			
Superávit por revaluación de propiedades inmobiliarias		0	0
Ajuste por valuación inversiones al valor razonable con cambios en otro resultado integral		-309,311,943	187,453,092
Otros ajustes		341,085	519,537
OTROS RESULTADOS INTEGRALES DEL PERIODO, NETO DE IMPUESTO	3.8.a	-308,970,858	187,972,628
RESULTADOS INTEGRALES TOTALES DEL PERIODO		-106,760,878	335,939,079

MARVIN VILLEGAS CUBERO (FIRMA)
Firmado digitalmente por MARVIN VILLEGAS CUBERO (FIRMA) Fecha: 2022.04.29 16:38:28 -06'00'

GERENTE GENERAL

OSCAR MARIO MOLINA BARRANTES (FIRMA)
Firmado digitalmente por OSCAR MARIO MOLINA BARRANTES (FIRMA) Fecha: 2022.04.29 16:43:36 -06'00'

CONTADOR GENERAL

BERNAL BOLAÑOS QUESADA (FIRMA)
Firmado digitalmente por BERNAL BOLAÑOS QUESADA (FIRMA) Fecha: 2022.04.29 16:41:34 -06'00'

AUDITOR EXTERNO

Las notas forman parte integral de los estados financieros.

III TRIMESTRE 2022 *ESTADOS FINANCIEROS COOPEGRECIA R.L.*

COOPEGRECIA R.L				
ESTADO DE RESULTADOS INTEGRAL ACUMULADOS				
Períodos de Septiembre 2022 y Septiembre 2021				
(En colones sin céntimos)				
	CODIGO	NOTA	Periodo Actual	Periodos Anteriores
Ingresos Financieros				
Por disponibilidades			7,631,689	16,350,844
Por inversiones en instrumentos financieros			495,631,550	536,435,497
Por cartera de créditos			1,810,639,951	1,833,287,476
Por ganancia por diferencias de cambios y UD			57,363,718	14,615,474
Por otros ingresos financieros			65,103,489	34,509,715
Total de Ingresos Financieros		3.7.p	2,436,370,397	2,435,199,006
Gastos Financieros				
Por obligaciones con el público			1,319,981,889	1,406,880,902
Por obligaciones con entidades financieras y no financieras			37,497,488	41,495,759
Por otros gastos financieros			157,890,504	161,116,502
Total de Gastos Financieros		3.7.q	1,515,369,881	1,609,493,164
Por estimación de deterioro de activos		3.7.r	63,000,000	51,500,000
RESULTADO FINANCIERO			858,000,516	774,205,843
Otros Ingresos de Operación				
Por comisiones por servicios			42,178,018	40,502,153
Por bienes mantenidos para la venta			340,791	46,978,511
Por ganancia por participaciones en el capital de otras empresas			6,334,876	4,780,861
Por otros ingresos operativos			91,874,104	94,740,118
Total Otros Ingresos de Operación		3.7.t	140,727,789	187,001,643
Otros Gastos de Operación				
Por comisiones por servicios			47,537,658	48,314,990
Por bienes mantenidos para la venta			36,448,323	67,736,889
Por otros gastos operativos			69,503,639	66,145,958
Total Otros Gastos de Operación		3.7.u	153,489,619	182,197,836
RESULTADO OPERACIONAL BRUTO			845,238,686	779,009,650
Gastos Administrativos				
Por gastos de personal			373,832,379	355,127,016
Por gastos de administración			534,082,613	517,820,874
Por otros gastos de administración			160,250,234	162,693,858
Total Gastos Administrativos		3.7.v	534,082,613	517,820,874
RESULTADO OPERACIONAL NETO ANTES DE IMPUESTOS Y PARTICIPACIONES SOBRE LA UTILIDAD			311,156,073	261,188,775
Participaciones legales sobre la utilidad		3.7.w	14,002,023	11,753,495
RESULTADO DEL PERIODO			297,154,049	249,435,280
OTROS RESULTADOS INTEGRALES, NETO DE IMPUESTO				
Ajuste por valuación inversiones al valor razonable con cambios en otro resultado integral			-523,873,774	334,110,434
Otros ajustes			1,279,924	2,248,700
OTROS RESULTADOS INTEGRALES DEL PERIODO, NETO DE IMPUESTO		3.8.a	-522,593,850.06	336,359,133.26
RESULTADOS INTEGRALES TOTALES DEL PERIODO			-225,439,800.73	585,794,413.64
Atribuidos a participaciones no controladoras				
Atribuidos a la Controladora				

MARVIN
VILLEGAS
CUBERO
(FIRMA)

Firmado digitalmente por MARVIN VILLEGAS CUBERO (FIRMA) Fecha: 2021.04.29 16:38:28 -06'00'

GERENTE GENERAL

OSCAR MARIO MOLINA BARRANTES
(FIRMA)

Firmado digitalmente por OSCAR MARIO MOLINA BARRANTES (FIRMA) Fecha: 2021.04.29 16:43:36 -06'00'

CONTADOR GENERAL

BERNAL BOLAÑOS QUESADA
(FIRMA)


Firmado digitalmente por BERNAL BOLAÑOS QUESADA (FIRMA) Fecha: 2021.04.29 16:41:34 -06'00'

AUDITOR EXTERNO


Las notas forman parte integral de los estados financieros.

COOPEGRECIA R.L
ESTADO DE RESULTADOS INTEGRAL ACUMULADOS (Trimestral)
Períodos de septiembre 2022 - junio 2022 y septiembre 2021 - junio 2021
(En colones sin céntimos)


	CODIGO	NOTA	Periodo Actual	Periodos Anteriores
Ingresos Financieros				
Por disponibilidades			1,002,478	2,583,009
Por inversiones en instrumentos financieros			152,606,271	214,202,884
Por cartera de créditos			592,785,170	612,672,062
Por ganancia por diferencias de cambios y UD			31,216,820	0
Por ganancia por diferencias de cambios y UD			159,449,924	34,501,113
Por ganancia por diferencias de cambios y UD			128,233,104	36,019,983
Por otros ingresos financieros			31,393,334	12,730,277
Total de Ingresos Financieros		3.7.p1	809,004,074	842,188,232
Gastos Financieros				
Por obligaciones con el público			438,294,186	456,624,336
Por obligaciones con entidades financieras y no financieras			12,116,488	13,576,477
			31,216,820	1,518,870
Por pérdidas por diferencias de cambio y UD			159,449,924	34,501,113
Por pérdidas por diferencias de cambio y UD			128,233,104	36,019,983
Por otros gastos financieros			38,520,041	61,416,503
Total de Gastos Financieros		3.7.q1	488,930,715	533,136,186
Por estimación de deterioro de activos		3.7.r1	25,000,000	25,500,000
RESULTADO FINANCIERO			295,073,359	283,552,046
Otros Ingresos de Operación				
Por comisiones por servicios			14,583,492	13,583,285
Por bienes mantenidos para la venta			340,791	0
Por ganancia por participaciones en el capital de otras empresas			23,613	0
Por otros ingresos operativos			36,713,634	25,064,909
Total Otros Ingresos de Operación		3.7.t1	51,661,530	38,648,194
Otros Gastos de Operación				
Por comisiones por servicios			17,827,001	18,265,323
Por bienes mantenidos para la venta			16,179,194	5,417,388
Por otros gastos operativos			24,644,109	22,743,418
Total Otros Gastos de Operación		3.7.u1	58,650,304	46,426,129
RESULTADO OPERACIONAL BRUTO			288,084,585	275,774,112
Gastos Administrativos				
Por gastos de personal			126,460,287	119,134,066
Por gastos de administración			188,666,711	169,524,028
Por otros gastos de administración			62,206,424	50,389,962
Total Gastos Administrativos		3.7.v1	188,666,711	169,524,028
RESULTADO OPERACIONAL NETO ANTES DE IMPUESTOS Y PARTICIPACIONES SOBRE LA UTILIDAD			99,417,874	106,250,084
Participaciones legales sobre la utilidad		3.7.w1	4,473,804	4,781,254
RESULTADO DEL PERIODO			94,944,070	101,468,830
OTROS RESULTADOS INTEGRALES, NETO DE IMPUESTO				
Ajuste por valuación inversiones al valor razonable con cambios en otro resultado integral			-214,561,831	146,657,342
Otros ajustes			938,838	1,729,163
Otros ajustes			938,838	1,729,163
OTROS RESULTADOS INTEGRALES DEL PERIODO, NETO DE IMPUESTO			-213,622,992	148,386,505
RESULTADOS INTEGRALES TOTALES DEL PERIODO			-118,678,923	249,855,335
Atribuidos a participaciones no controladoras				
Atribuidos a la Controladora				



MARVIN VILLEGAS CUBERO (FIRMA)
GERENTE GENERAL



OSCAR MARIO MOLINA BARRANTES (FIRMA)
CONTADOR GENERAL



BERNAL BOLAÑOS QUESADA (FIRMA)
AUDITOR EXTERNO

Las notas forman parte integral de los estados financieros.

Nota: Los rubros están asociados a los códigos de cuenta que lo conforman según la normativa vigente y no es necesario indicarlos para efecto de publicación.

(a) Indicar el nombre de la entidad cuando se trata de estados financieros separados o el nombre del grupo financiero o conglomerado financiero cuando se trata de estados financieros consolidados del grupo o conglomerado financiero.

(b) Indicar "ESTADO DE RESULTADOS INTEGRAL SEPARADO" ó "ESTADO DE RESULTADOS INTEGRAL C

(c) Comparabilidad para estados financieros intermedios de acuerdo con lo dispuesto por NIC 34 "Infor

IV TRIMESTRE 2022 *ESTADOS FINANCIEROS COOPEGRECIA R.L.*

COOPEGRECIA R.L
ESTADO DE RESULTADOS INTEGRAL ACUMULADOS
Períodos de Diciembre 2022 y Diciembre 2021
(En colones sin céntimos)

	NOTA	Periodo Actual	Periodos Anteriores
Ingresos Financieros			
Por disponibilidades		8,565,665	18,941,289
Por inversiones en instrumentos financieros		654,329,076	661,284,135
Por cartera de créditos		2,448,780,381	2,464,990,211
Por ganancia por diferencias de cambios y UD (cuando la diferencia entre el saldo		49,475,980	19,836,177
Por otros ingresos financieros		83,437,442	43,445,298
Total de Ingresos Financieros	3.7.p	3,244,588,545	3,208,497,109
Gastos Financieros			
Por obligaciones con el público		1,780,087,855	1,852,246,714
Por obligaciones con entidades financieras y no financieras		49,370,587	60,205,937
Por otros gastos financieros		232,005,571	197,628,453
Total de Gastos Financieros	3.7.q	2,061,464,013	2,110,081,104
Por estimación de deterioro de activos	3.7.r	75,500,000	66,500,000
RESULTADO FINANCIERO		1,107,624,532	1,031,916,005
Otros Ingresos de Operación			
Por comisiones por servicios		69,611,928	67,742,424
Por bienes mantenidos para la venta		5,201,424	46,978,511
Por ganancia por participaciones en el capital de otras empresas		6,334,876	4,780,861
Por otros ingresos operativos		123,623,341	119,647,905
Total Otros Ingresos de Operación	3.7.t	204,771,569	239,149,701
Otros Gastos de Operación			
Por comisiones por servicios		60,151,658	64,878,779
Por bienes mantenidos para la venta		64,101,970	74,336,078
Por otros gastos operativos		93,736,121	91,500,499
Total Otros Gastos de Operación	3.7.u	217,989,749	230,715,357
RESULTADO OPERACIONAL BRUTO		1,094,406,353	1,040,350,349
Gastos Administrativos			
Por gastos de personal		498,055,160	478,492,722
Por otros gastos de administración		217,026,729	206,599,368
Total Gastos Administrativos	3.7.v	715,081,888	685,092,090
RESULTADO OPERACIONAL NETO ANTES DE IMPUESTOS Y PARTICIPACIONES		379,324,464	355,258,259
		17,069,601	15,986,622
RESULTADO DEL PERIODO		362,254,864	339,271,637
Ajuste por valuación inversiones al valor razonable con cambios en otro		-534,020,631	212,026,902
Otros ajustes		1,981,379	4,381,775
OTROS RESULTADOS INTEGRALES DEL PERIODO, NETO DE IMPUESTO	3.8.a	-532,039,251.98	216,408,676.71
RESULTADOS INTEGRALES TOTALES DEL PERIODO		-169,784,388.45	555,680,314.18
Atribuidos a participaciones no controladoras			
Atribuidos a la Controladora			

MARVIN
VILLEGAS
CUBERO
(FIRMA)

Firmado digitalmente por
MARVIN
VILLEGAS
CUBERO (FIRMA)
Fecha: 2021.04.29
16:38:28 -06'00'

GERENTE GENERAL

OSCAR
MARIO
MOLINA
BARRANTES
(FIRMA)

Firmado digitalmente por
OSCAR MARIO
MOLINA
BARRANTES (FIRMA)
Fecha: 2021.04.29
16:43:36 -06'00'

CONTADOR GENERAL

BERNAL
BOLAÑOS
QUESADA
(FIRMA)

Firmado digitalmente por
BERNAL
BOLAÑOS
QUESADA (FIRMA)
Fecha: 2021.04.29
16:41:34 -06'00'

AUDITOR INTERNO

Las notas forman parte integral de los estados financieros.

COOPEGRECIA R.L
ESTADO DE RESULTADOS INTEGRAL ACUMULADOS (Trimestral)
Periodos de Diciembre 2022 -Septiembre 2022 y Diciembre 2021-Septiembre 2021
(En colones sin céntimos)

	NOTA	Periodo Actual	Periodos Anteriores
Ingresos Financieros			
Por disponibilidades		933,976	2,590,445
Por inversiones en instrumentos financieros		158,697,526	124,848,638
Por cartera de créditos		638,140,430	631,702,734
Por ganancia por diferencias de cambios y UD (cuando la diferencia entre el saldo de la cuenta 518 menos el saldo de la cuenta 418 , es positiva)		0	5,220,703
Por otros ingresos financieros		18,333,953	8,935,582
Total de Ingresos Financieros	3.7.p1	816,105,886	773,298,102
Gastos Financieros			
Por obligaciones con el público		460,105,966	445,365,812
Por obligaciones con entidades financieras y no financieras		11,873,099	18,710,178
Por pérdidas por diferencias de cambio y UD (cuando la diferencia entre el saldo de la cuenta 518 menos el saldo de la cuenta 418 , es negativa)		7,887,737	0
Por otros gastos financieros		74,115,066	36,511,950
Total de Gastos Financieros	3.7.q1	553,981,870	500,587,940
Por estimación de deterioro de activos	3.7.r1	12,500,000	15,000,000
RESULTADO FINANCIERO		249,624,016	257,710,162
Otros Ingresos de Operación			
Por comisiones por servicios		27,433,910	27,240,271
Por bienes mantenidos para la venta		4,860,633	0
Por otros ingresos operativos		31,749,237	24,907,787
Total Otros Ingresos de Operación	3.7.t1	64,043,780	52,148,058
Otros Gastos de Operación			
Por comisiones por servicios		12,614,000	16,563,790
Por bienes mantenidos para la venta		27,653,648	6,599,190
Por otros gastos operativos		24,232,482	25,354,541
Total Otros Gastos de Operación	3.7.u1	64,500,129	48,517,520
RESULTADO OPERACIONAL BRUTO		249,167,667	261,340,700
Gastos Administrativos			
Por gastos de personal		124,222,780	123,365,706
Por otros gastos de administración		56,776,495	43,905,510
Total Gastos Administrativos	3.7.v1	180,999,275	167,271,216
RESULTADO OPERACIONAL NETO ANTES DE IMPUESTOS Y PARTICIPACIONES SOBRE LA UTILIDAD		68,168,392	94,069,484
Participaciones legales sobre la utilidad	3.7.w1	3,067,578	4,233,127
RESULTADO DEL PERIODO		65,100,814	89,836,357
OTROS RESULTADOS INTEGRALES, NETO DE IMPUESTO			
Ajuste por valuación inversiones al valor razonable con cambios en otro resultado integral		-10,146,857	-122,083,532
Otros ajustes		701,455	2,133,075
OTROS RESULTADOS INTEGRALES DEL PERIODO, NETO DE IMPUESTO		-9,445,402	-119,950,457
RESULTADOS INTEGRALES TOTALES DEL PERIODO		55,655,412	-30,114,099

Atribuidos a participaciones no controladoras

Atribuidos a la Controladora

MARVIN
VILLEGAS
CUBERO
(FIRMA)

Firmado digitalmente por
MARVIN VILLEGAS
CUBERO (FIRMA)
Fecha: 2021.04.29
16:38:28 -06'00'

OSCAR
MARIO
MOLINA
BARRANTES
(FIRMA)

Firmado digitalmente por
OSCAR MARIO MOLINA
BARRANTES (FIRMA)
Fecha: 2021.04.29
16:43:36 -06'00'

BERNAL
BOLAÑOS
QUESADA
(FIRMA)

Firmado digitalmente por
BERNAL BOLAÑOS
QUESADA (FIRMA)
Fecha: 2021.04.29
16:41:34 -06'00'

GERENTE GENERAL

CONTADOR GENERAL

AUDITOR INTERNO

Las notas forman parte integral de los estados financieros.