

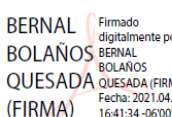


I TRIMESTRE 2023 *ESTADOS FINANCIEROS COOPEGRECIA R.L.*

| COOPEGRECIA R.L. ESTADO DE RESULTADOS INTEGRAL ACUMULADOS Períodos de Marzo 2023 y Marzo 2022 (En colones sin céntimos) | | | |
|--|---|--|---------------------|
| | NOTA | A Marzo 2023 | A Marzo 2022 |
| Ingresos Financieros | | | |
| Por disponibilidades | | 884,811 | 3,890,615 |
| Por inversiones en instrumentos financieros | | 166,275,167 | 211,138,616 |
| Por cartera de créditos | | 623,160,168 | 608,105,383 |
| Por ganancia por diferencias de cambios y UD (cuando la diferencia entre el saldo de la cuenta 518 menos el saldo de la cuenta 418, es positiva) | | 0 | 8,738,925 |
| Por otros ingresos financieros | | 40,347,224 | 18,232,647 |
| Total de Ingresos Financieros | 3.7.p | 830,667,370 | 850,106,187 |
| Gastos Financieros | | | |
| Por obligaciones con el público | | 512,877,342 | 439,336,698 |
| Por obligaciones con entidades financieras y no financieras | | 15,726,917 | 12,876,392 |
| Por pérdidas por diferencias de cambio y UD (cuando la diferencia entre el saldo de la cuenta 518 menos el saldo de la cuenta 418, es negativa) | | 4,131,707 | 0 |
| Por otros gastos financieros | | 53,002,808 | 67,592,107 |
| Total de Gastos Financieros | 3.7.q | 585,738,774 | 519,805,197 |
| Por estimación de deterioro de activos | 3.7.r | 9,836,024 | 28,000,000 |
| Por recuperación de activos y disminución de estimaciones y provisiones | 3.7.s | 0 | 0 |
| RESULTADO FINANCIERO | | 235,092,571 | 302,300,989 |
| Otros Ingresos de Operación | | | |
| Por comisiones por servicios | | 15,866,050 | 16,050,251 |
| Por bienes mantenidos para la venta | | 16,625,997 | 0 |
| Por ganancia por participaciones en el capital de otras empresas | | 7,352,471 | 6,311,264 |
| Por otros ingresos operativos | | 49,349,395 | 27,717,572 |
| Total Otros Ingresos de Operación | 3.7.t | 89,193,913 | 50,079,087 |
| Otros Gastos de Operación | | | |
| Por comisiones por servicios | | 16,590,940 | 15,194,250 |
| Por bienes mantenidos para la venta | | 53,038,924 | 7,147,963 |
| Por otros gastos operativos | | 20,759,247 | 22,787,630 |
| Total Otros Gastos de Operación | 3.7.u | 90,389,112 | 45,129,843 |
| RESULTADO OPERACIONAL BRUTO | | 233,897,372 | 307,250,233 |
| Gastos Administrativos | | | |
| Por gastos de personal | | 134,255,489 | 122,103,422 |
| Por otros gastos de administración | | 48,677,562 | 49,981,945 |
| Total Gastos Administrativos | 3.7.v | 182,933,050 | 172,085,367 |
| RESULTADO OPERACIONAL NETO ANTES DE IMPUESTOS Y PARTICIPACIONES SOBRE LA UTILIDAD | | 50,964,322 | 135,164,867 |
| Participaciones legales sobre la utilidad | 3.7.w | 2,293,394 | 6,082,419 |
| RESULTADO DEL PERIODO | | 48,670,927 | 129,082,448 |
| OTROS RESULTADOS INTEGRALES, NETO DE IMPUESTO | | | |
| Ajuste por valuación inversiones al valor razonable con cambios en otro resultado integral | | 87,854,849 | -186,535,686 |
| Otros ajustes | | -332,137 | -216,914 |
| OTROS RESULTADOS INTEGRALES DEL PERIODO, NETO DE IMPUESTO | 3.8.a | 87,522,712 | -186,752,600 |
| RESULTADOS INTEGRALES TOTALES DEL PERIODO | | 136,193,639 | -57,670,153 |
|  MARVIN VILLEGAS CUBERO (FIRMA) Firmado digitalmente por MARVIN VILLEGAS CUBERO (FIRMA) Fecha: 2021.04.29 16:38:28 -06'00' |  MARVIN VILLEGAS CUBERO (FIRMA) Firmado digitalmente por MARVIN VILLEGAS CUBERO (FIRMA) Fecha: 2021.04.29 16:38:28 -06'00' |  BERNAL BOLAÑOS QUESADA (FIRMA) Firmado digitalmente por BERNAL BOLAÑOS QUESADA (FIRMA) Fecha: 2021.04.29 16:41:34 -06'00' | |
| GERENTE GENERAL | CONTADOR GENERAL | AUDITOR INTERNO O ANALOGO | |